

名古屋市中心卸売市場南部市場および南部と畜場における 令和2年臨時休開場日

開場日数 市場:250日 と畜場:248日
休場日数 市場:116日 と畜場:118日

1 月 開場日数 市場20日 と畜場21日

日	月	火	水	木	金	土
			1	2	3	4 ▲市
5	6	7	8	9	10	11
12	13 ○	14	15	16	17	18
19	20	21	22	23	24	25
26	27	28	29	30	31	

2 月 開場日数 市場18日 と畜場17日

日	月	火	水	木	金	土
						1
2	3	4	5	6	7	8
9	10	11	12	13	14	15
16	17	18	19	20	21 ▲と	22
23	24	25	26	27	28	29

3 月 開場日数 市場21日 と畜場21日

日	月	火	水	木	金	土
1	2	3	4	5	6	7
8	9	10	11	12	13	14
15	16	17	18	19	20	21
22	23	24	25	26	27	28
29	30	31				

4 月 開場日数 市場21日 と畜場21日

日	月	火	水	木	金	土
			1	2	3	4
5	6	7	8	9	10	11
12	13	14	15	16	17	18
19	20	21	22	23	24	25
26	27	28	29	30		

5 月 開場日数 市場20日 と畜場20日

日	月	火	水	木	金	土
					1	2
3	4	5 ○	6 ○	7	8	9
10	11	12	13	14	15	16
17	18	19	20	21	22	23
24	25	26	27	28	29	30
31						

6 月 開場日数 市場22日 と畜場22日

日	月	火	水	木	金	土
	1	2	3	4	5	6
7	8	9	10	11	12	13
14	15	16	17	18	19	20
21	22	23	24	25	26	27
28	29	30				

7 月 開場日数 市場22日 と畜場22日

日	月	火	水	木	金	土
			1	2	3	4
5	6	7	8	9	10	11
12	13	14	15	16	17	18
19	20	21	22	23 ○	24	25
26	27	28	29	30	31	

8 月 開場日数 市場20日 と畜場20日

日	月	火	水	木	金	土
						1
2	3	4	5	6	7	8
9	10 ○	11	12	13	14 ●	15
16	17	18	19	20	21	22
23	24	25	26	27	28	29
30	31					

9 月 開場日数 市場21日 と畜場20日

日	月	火	水	木	金	土
		1	2	3	4	5
6	7	8	9	10	11	12
13	14	15	16	17	18 ▲と	19
20	21	22 ○	23	24	25	26
27	28	29	30			

10月 開場日数 市場22日 と畜場22日

日	月	火	水	木	金	土
				1	2	3
4	5	6	7	8	9	10
11	12	13	14	15	16	17
18	19	20	21	22	23	24
25	26	27	28	29	30	31






11月 開場日数 市場21日 と畜場21日

日	月	火	水	木	金	土
1	2	3 ○	4	5	6	7
8	9	10	11	12	13	14
15	16	17	18	19	20	21
22	23 ○	24	25	26	27	28
29	30					

12月 開場日数 市場22日 と畜場21日

日	月	火	水	木	金	土
		1	2	3	4	5
6	7	8	9	10	11	12
13	14	15	16	17	18	19 ○
20	21	22	23	24	25	26 ○
27	28 ▲と	29	30	31		

凡例

 は市場・と畜場とも休場の日 (115日)	 は市場のみ休場の日 (と畜場は開場の日) (1日)	 はと畜場のみ休場の日 (市場は開場の日) (3日)	 は市場・と畜場とも臨時開場の日 (10日)	 は市場・と畜場とも臨時休場の日 (1日)
--	---	---	---	--