ناگویا شہر کے کوڑا کرکٹ میں کمی اور ریسائیکل کرنے کی ہدایات (ウルドゥ語)

کچرا اور ریسائیکل ہونے والی اشیاء کچرا جمع ہونے کے مقررہ دن صبح 8 بج (ناکا وارڈ صبح 7 بجے) سے پہلے مخصوص جگہ پر رکھ دیں۔ کچرا اور قابل ریسائیکل اشیا عام تعطیلات پر بھی اٹھائی کی جاتی ہیں۔

* کچرا اٹھانے کے اوقات ٹریفک اور راستے پر منحصر ہیں۔

کچرا اٹھا کرنے کے دن علاقے پر منحصر ہیں۔ اس چارٹ کو ہر قسم کے کچرے کے معیّن دن کے اوپر نشان لگا کر استعمال کریں۔

(نئے سال کی چھٹیوں کے دوران کچرا جمع ہونے کے دن ناگویا شہر کا پبلک ریلیشنز دفتر وغیرہ جاری کرے گا)

ریسائیکل اشیا اور کچرا کے بارے میں یہاں ملاحظہ کریں۔

عموماً ہر گھر سے علیحدہ اٹھایا جاتا ہے۔ (عموماً ہر گھر سے علیحدہ اٹھایا جانے والی اشیا کی فہرست)

کچرے کی اقسام	نمائندہ اشیا	تعداد	کچرا جمع ہونے کے ایام *اُس چارٹ کو اپنے علاقے کے کچرا اٹھانے کے مہینے، دن پر، دروازہ دیکھ کر استعمال کریں۔	مخصوص لفافہ
جلانے والا کوڑا کرکٹ	باورچی خانے کا کچرا، دھاتی اشیا (زیادہ تر پلاسٹک)، کپڑا اور ربڑ کسی طرح خالی کریں	ہفتہ میں دو دفعہ	پیر اور جمعرات 月・木 منگل اور جمعہ 金・火	
خطرناک آتشگیر اشیا	بے کین، سپرے کین، گیس کے کین، ہیٹنگ گیس کے کین، ڈیوڈرنٹ کے کین، بیٹریاں، ہیڈ لائیٹر، ڈسپوزیبل لائیٹر بے کین خالی کریں۔ پورے کین عمل طور پر خالی کرکے ریسائیکل کریں۔ خیال کریں: کچرا کم کرنے کی معلومات (انگریزی، چینی)			★
غیر آتشگیر کچرا	برتن اور برتن اور کیتلیاں، شیشے اور مٹی کے برتن، قینچی	مہینے میں ایک بار	پہلا 第1 水 بدھ دوسرا 第2 جمعرات 木 تیسرا 第3 جمعہ 金 چوتھا 第4 مثلاً "تیسرا بدھ" => تیسرے کا تیسرا بدھ۔	
بڑے سائز کا کچرا (فیس لاگو) ٹیلیفون درخواست لازم	● 30 سینٹی میٹر سے زائد طول و عرض والی اشیا: صوفہ، چوپایہ والے بیڈ، بائیسکل	مہینے میں ایک بار	پہلا 第1 水 بدھ دوسرا 第2 جمعرات 木 تیسرا 第3 جمعہ 金 چوتھا 第4 مثلاً "تیسرا بدھ" => تیسرے کا تیسرا بدھ۔	بذریعہ ٹیلیفون درخواست بڑے سائز کے کچرے کا سروس سنٹر 0120-758-530 جب موبائل یا آپکی علاقے کے باہر سے کال کر رہے ہوں 052-950-2581 * سروس صرف جاپانی زبان میں میسر ہے
بیٹریاں	الکلائن بیٹریاں، مینگنیز بیٹری، بٹن سیل، پرانے ہوئی سپورٹ ہیل بیٹریاں، پرانے ہیل چارجر	ہفتہ میں ایک دفعہ	پیر 月 منگل 火 بدھ 水 جمعرات 木 جمعہ 金	نامزد بیگ کے علاوہ بے رنگ شفاف بیگ
پلاسٹک والا کچرا (اشیا ریسائیکل کرنے کے لئے)	پلاسٹک کے ڈبے اور پیکیجنگ، کھانے، پلاسٹک اور کپہ، بوتل، کھرے بچانے والا فوم مٹیریل پلاسٹک والا کچرا *صرف پلاسٹک سے بنی اشیاء تک محدود۔ دھلنے کا برش، پلاسٹک کے برتن، دھلنے بالٹی، سبزی، چمچہ			★
قابل ریسائیکل اشیا	کاغذ کے ڈبے اور پیکیجنگ، کاغذی لفافے، ریسائیکل ہونے والے کاغذ کے ڈبے، شراب اور بوتل کے کارٹن، اندر سے ایلومینیم لگی ہوئی اشیا دیگر اقسام کا قابل ریسائیکل کاغذ: فلائر اور پمفلٹ، کاپی کا کاغذ، فولڈنگ ہیٹر اور پلاسٹک ریپ کا مرکزی کتا، کاپیاں	ہفتہ میں ایک دفعہ	پیر 月 منگل 火 بدھ 水 جمعرات 木 جمعہ 金 کچرا اٹھائے جانے سے پہلے قسم در قسم علیحدہ علیحدہ کرلیں	★
بڑے سائز کے کچرے کا سروس سنٹر	ڈھکن اور لیبل اتاریں، ڈھکن، لیبل، ● پلاسٹک کے وسائل بن جاتے ہیں۔ ● پلاسٹک کے وسائل بنانے والا کوڈا کرکٹ کے ساتھ ڈالیں ● جو کیمیکل بنایا نہ جائے اسکو بوتل کے ساتھ چھوڑا جاسکتا ہے۔			★
شیشے کے خالی مرتبان اور بوتلیں: مشروب کی بوتلیں، خوراک کے مرتبان، میک اپ کی شیشیاں	ڈھکن اتاریں، ڈھکن اور لیبل، ● پلاسٹک کے وسائل بن جاتے ہیں۔ ● دھات سے بنے ڈھکن غیر آتشگیر کچرے کے ساتھ ڈالیں			* برتن کو پلاسٹک کے لفافے سے نکال کر براہ راست بلیو رنگ کی ٹوکری میں رکھیں
خالی کین: مشروب کی بوتلیں، خوراک کے مرتبان				ناگاؤا اور میناتو وارڈ: * کین پلاسٹک کے لفافوں سے نکال کر براہ راست بلیو رنگ کی ٹوکری میں رکھیں۔ دیگر وارڈ

* ریسائیکل سٹیشن کی جگہ نہ معلوم ہونے کی صورت میں علاقے کے رہائشیوں یا انوائرمنٹل ورکس کے دفتر سے رابطہ کریں۔ ★ وسائل کے اخراج کے لیے، آپ گھر میں استعمال ہوئے ہوئے بے رنگ شفاف بیگ بھی استعمال کر سکتے ہیں۔

ریسائیکل اشیا کی کیٹیگری

کیٹیگری کے نمونے قابل ریسائیکل اشیا

اخبار، میگزین، دیگر اقسام کا قابل ریسائیکل کاغذ، نالیدار گتا، مشروب کے کاغذی کارٹن، کپڑے، اور دیگر کپڑے کی اشیا

جمع ہونے کا دن

کچرا جمع ہونے کے دن اپنے قریبی تنظیمی اداروں کے نوٹس بورڈ پر دیکھیں متاثی انوائرمنٹل ورکس کے دفتر / ریسورس ری سائیکلنگ پلاننگ ڈویژن سے بھی رجوع کیا جا سکتا ہے

روی جمع ہونے کے دن کے بارے میں اطلاعات آسانی سے موصول کریں

さんあ～る(3R)

کوڑا کرکٹ اور قابل ریسائیکل اشیا علیحدہ کرنے کی ایپلیکیشن

اس ایپ کے زریعے کچرا علیحدہ علیحدہ کرنے کے طریقہ کار اور روی و ریسائیکل کے ایام سے با آسانی خبردار رہیں۔

کچرا جمع ہونے کا دن کبھی نہ چھوٹے

ایپ کے اندر زبانیں

Español	日本語
Filipino	English
Tiếng Việt	中文
नेपाली	한국어
	Português

ایپ لائن: 名古屋市 さんあ～る

آئی فون (iPhone) ایپلیکیشن (Android)

گھریلو لیبلائیسنز ریسائیکلنگ قانون کے تحت نامزدہ آلہ جات (ایئر کنڈیشنر، ٹیلی ویژن، فریج اور فریزر، واشنگ مشینیں اور ڈرائر)

شہری انتظامیہ ان کو جمع نہیں کرتی ہے۔ براہ کرم نیچے دیئے گئے طریقوں میں سے کسی ایک کا استعمال کرکے ان اشیاء کو ٹھکانے لگائیں۔

لیبلائیسنز ریسائیکل کو ڈسپوزل کی درخواست کریں

● اسی سٹور پر ضائع کرنے کی درخواست کریں جہاں آپ لیبل یا سامان خریدیں گے یا وہ سٹور جہاں آپ نے لیبل خریدا تھا۔

● بہت سے لیبلائیسنز ریٹیلر دیگر حالات میں بھی لیبلائیسنز اکٹھا کرتے ہیں۔ مزید معلومات کے لئے قریبی ریٹیلر سے رابطہ کریں۔

یا

لیبلائیسنز ریسائیکل کو ڈسپوزل کی درخواست کرنے کے لئے ضروری اشیاء

● لیبل کا ٹکٹ

● ڈرائیونگ لائسنس یا پاسپورٹ جیسی شناختی دستاویز

● بینک اکاؤنٹ کی کتاب

● ریسائیکل کرنے والے کا نام اور پتہ

● ریسائیکل کرنے والے کا فون نمبر

● ریسائیکل کرنے والے کا ای میل ایڈریس

● ریسائیکل کرنے والے کا پیدائش کا سال

● ریسائیکل کرنے والے کا جنس

● ریسائیکل کرنے والے کا پیشہ

● ریسائیکل کرنے والے کا ٹیلیفون نمبر

● ریسائیکل کرنے والے کا پتہ

● ریسائیکل کرنے والے کا نام

● ریسائیکل کرنے والے کا پتہ

● ریسائیکل کرنے والے کا فون نمبر

● ریسائیکل کرنے والے کا ای میل ایڈریس

● ریسائیکل کرنے والے کا پیشہ

● ریسائیکل کرنے والے کا پیدائش کا سال

● ریسائیکل کرنے والے کا جنس

پلاسٹک والا کچرا

مخصوص لفافے میں ڈالیں۔

★بے رنگ شفاف بیگ بھی استعمال کیا جا سکتا ہے جس کی اپ کے گھر میں مزید ضرورت نہیں ہے

گندی اشیاء کو دھوئیں

مضبوطی سے باندھیں

تنبیہ: براہ کرم پلاسٹک کے کنٹینرز اور بیکیجنگ اور پلاسٹک کی مصنوعات کو ایک بیگ میں ڈالیں۔

ہفتہ وار اکٹھا کیا جاتا ہے
(ہم تعطیلات پر بھی اکٹھا کیا جاتا ہے۔)

عموماً ہر گھر سے علیحدہ اٹھایا جاتا ہے۔

● کچرا سڑک کے کنارے باہر رکھ دیں۔
ہوا میں بکھرنے سے بچانے کے لیے جال سے ڈھانپ لیں۔

صرف مخصوص اشیا

پلاسٹک کے ڈبے اور پیکجنگ

پلاسٹک کے ڈبے اور پیکجنگ جن کے اندر کوئی سامان تھا۔

پلاسٹک مصنوعات

صرف پلاسٹک سے بنی اشیاء جسے مجموعہ۔
*30 سنٹی میٹر سے زیادہ کی اشیاء کو پھاڑی ہوئے کچرے کے طور پر لفافے لگایا جانا چاہیے

ناقابل قبول اشیا

● دعوت پر مشتمل اشیاء، مثلاً چپس اور اچار گنز وغیرہ۔
جلانے والے کوڑا کرکٹ کے ساتھ ڈالیں

● پورٹ ایبل چارجر
بیٹریوں کے ساتھ ڈالیں

● تمباکو گرم کرنے کی مصنوعات الیکٹرانک سگریٹ
الیکٹرانک آتشگیر اشیا کے ساتھ ڈالیں

باں پوائنٹ قلم، کاڑے کے پن، وغیرہ

● دستی پنکھا، بیٹریاں اور برقی آلات سے چلنے والے کھلونے
گھریلو استعمال کے چھوٹے آلہ جات

30 سنٹی میٹر مربع سے بڑی اشیاء جیسے کاسٹیم کیسز، بڑے کوڑے دان، پلاسٹک کے جیک وغیرہ۔

● چاقو
اسے کاغذ میں لپیٹ کر غیر آتشگیر کچرے کے تھیلے میں رکھیں۔ اوپر "ہزارڈس" (خطرناک) لکھیں۔

بھاری کچرا

● سرنج، سوئی
اپنے مقامی اسپتال/کلینک پر واپس کریں۔

قابل ریسائیکل پلاسٹک کی بوتلیں

PET
اس نشان کو ڈھونڈیں!

1. ڈھکن بنائیں۔
2. ڈھکن اور لیبل اتاریں۔
3. پانی سے دھولیں

تنبیہ: بوتل اور کین کے اندر کچھ بھی نہ ڈالیں !!

مخصوص لفافے میں★ ڈالیں۔
★بے رنگ شفاف بیگ بھی استعمال کیا جا سکتا ہے جس کی اپ کے گھر میں مزید ضرورت نہیں ہے

یا

پلاسٹک کے لفافے میں ڈالنے سے گریز کریں۔ سپر مارکیٹ یا ڈراؤ آفس میں موجود ٹوکری میں براہ راست رکھیں۔

ہفتہ وار اکٹھا کیا جاتا ہے
(ہم تعطیلات پر بھی اکٹھا کیا جاتا ہے۔)

اشیا کو ریسائیکل سٹیشن لے کر جائیں۔
(اپنے علاقے کے ریسائیکل کچرا اکٹھا کرنے کے مقررہ مقام پر لے جائیں)

اشیا کو مقررہ کاروباری اوقات میں لے کر جائیں

ریسائیکل کرنے کے مقامات

★ بے رنگ شفاف بیگ بھی استعمال کیا جا سکتا ہے جس کی اپ کے گھر میں مزید ضرورت نہیں ہے

تجویز: پلاسٹک کی بوتلیں ایک لفافے میں ڈالیں

صرف مخصوص اشیا

مشروبات، الکحل، اور صفائیات کی پلاسٹک کی بوتلیں۔

ڈھکن: پلاسٹک کے دوسائل کو

لیبل: ● پلاسٹک کے دوسائل بن چکے ہیں۔
● پلاسٹک کے مقدمہ کھل جانے والا کوڑا کرکٹ کے ساتھ ڈالیں
● یہ شکل بنانا ہو تو بلے اسکو بوتل کے ساتھ بھی پھاڑا جا سکتا ہے۔

کاغذ کے ڈبے اور پیکجنگ، دیگر اقسام کا قابل ریسائیکل کاغذ

مخصوص لفافے میں ڈالیں۔

★بے رنگ شفاف بیگ بھی استعمال کیا جا سکتا ہے جس کی اپ کے گھر میں مزید ضرورت نہیں ہے

اندر سے مکمل طور پر لازماً خالی کریں۔

اندر پانی سے کھنگالیں۔

مضبوطی سے باندھیں

تنبیہ: کاغذ کے ڈبے اور دیگر اقسام کے کاغذ ایک لفافے میں ڈالیں۔

ہفتہ وار اکٹھا کیا جاتا ہے
(ہم تعطیلات پر بھی اکٹھا کیا جاتا ہے۔)

اشیا کو ریسائیکل سٹیشن لے کر جائیں۔
(اپنے علاقے کے ریسائیکل کچرا اکٹھا کرنے کے مقررہ مقام پر لے جائیں)

صرف مخصوص اشیا

کاغذ کے ڈبے اور پیکجنگ

کاغذ کے ڈبے اور پیکجنگ جن کے اندر کوئی سامان تھا۔
*کچھ اشیا پر نشان موجود نہیں بھی ہو سکتا۔

دیگر اقسام کا قابل ریسائیکل کاغذ

دیگر اقسام کے کاغذ سے مراد اخبار، رسالے، نالیدار گتا اور مشروبات کے کاغذی کارٹن کے علاوہ کوئی بھی کاغذ۔

ناقابل قبول اشیا

● ریسائیکل کرنے کے مقامات
خاص طور پر پروسیس شدہ کاغذ جیسے کہ تھرمل پیپر، تصاویر، کوٹیڈ پیپر، کاربن پیپر، کریم پیڈ پوسٹ کارڈز، اور آئرن ٹرانسفر پیپر کے علاوہ شریڈر شدہ کاغذ کو جلانے والے کچرے میں ڈالیں۔

شیشے کے خالی مرتبان اور بوتلیں

صرف مخصوص اشیا

مشروبات
خوراک
میک اپ
کی خالی شیشیاں

1. ڈھکن بنائیں۔
2. پانی سے دھولیں

بوتلوں کو پلاسٹک کے لفافے سے نکال کر براہ راست نیلے رنگ کی ٹوکری میں رکھیں

تنبیہ: بوتلیں لیبل کر رکھیں۔

ہفتہ وار اکٹھا کیا جاتا ہے
(ہم تعطیلات پر بھی اکٹھا کیا جاتا ہے۔)

اشیا کو ریسائیکل سٹیشن لے کر جائیں۔
(اپنے علاقے کے ریسائیکل کچرا اکٹھا کرنے کے مقررہ مقام پر لے جائیں)

ناقابل قبول اشیا

کھانے کے خراب

فوٹو لگی ہوئی بوتلیں

غیر آتشگیر کچرے کے ساتھ ڈالیں

ڈھکن: ● پلاسٹک کے دوسائل بن چکے ہیں۔
● دھات سے بنے ڈھکن غیر آتشگیر کچرے کے ساتھ ڈالیں

خالی کین

پانی سے دھولیں

استعمال ہونے والے خالی کین اور ایلے ڈھکن

ڈبے کے ڈھکن اور کین کو الگ الگ کریں

صرف مخصوص اشیا

مشروبات اور خوراک کے لیے

ناقابل قبول اشیا

بے کین

ڈبے کے ڈھکن

ناکاوا اور میٹو وارڈ

کین پلاسٹک کے لفافوں سے نکال کر براہ راست پیلے رنگ کی ٹوکری میں رکھیں۔

بائیں طرف کے علاوہ دیگر وارڈ

مخصوص لفافے میں★ ڈالیں۔

ہفتہ وار اکٹھا کیا جاتا ہے
(ہم تعطیلات پر بھی اکٹھا کیا جاتا ہے۔)

اشیا کو ریسائیکل سٹیشن لے کر جائیں۔
(اپنے علاقے کے ریسائیکل کچرا اکٹھا کرنے کے مقررہ مقام پر لے جائیں)

★ بے رنگ شفاف بیگ بھی استعمال کیا جا سکتا ہے جس کی اپ کے گھر میں مزید ضرورت نہیں ہے

تجویز: خالی کین ایک لفافے میں ڈالیں

اخبار، میگزین، نالیدار گتا، کپڑے، اور دیگر کپڑے کی اشیا

1 کیونٹی کے زیراہتمام قابل ریسائیکل اشیا کی کلیکشن
استعمال شدہ کاغذات، اخبار، فیوز، گتا، کچرے کا اہتمام، یوتھ آرگنائزیشن، رہائشی کمیٹی، مدرسہ، اسکول اشتراک کے ذریعہ کیا جاتا ہے۔

● جمع ہونے والی اشیاء، آن کے مخصوص دن اور تخمینی متاثی تخمیم کے اعلان ناموں، نوٹس بورڈ اور اگلی طرف سے اخبار میں ڈالے گئے اشتہاری ورقوں پر پیک کریں۔
● معلومات پر ڈراؤ میں انوائرنمنٹل ورکس کے دفتر اور انوائرنمنٹ بیورو کے ریکورس ری سائیکلنگ پلانگ ڈویژن میں بھی دستیاب ہیں۔
اسکول اشتراک ریسائیکلنگ پروگرام کے بارے میں ناگویا ریسائیکلنگ کوآپریٹو بھی معلومات فراہم کرتا ہے۔

سوالات: ٹیلیفون: 582-3990 ٹیلیفیکس: 533-2372 *مردوں صرف جاپانی زبان میں میسر ہے

● غیر لائسنس یافتہ مردمز کو کچرا اکٹھا کرنے سے روکنے کے لیے صرف جمع ہونے کے دن ہی کی صبح ہی اپنی قابل ریسائیکل اشیا باہر رکھیں۔
● قابل ریسائیکل اشیاء جمع کرنے کی سرگرمیوں کے ذریعے کمائی گئی رقم متعلقہ سرگرمیوں کے لیے استعمال کی جاتی ہے

2 ریسائیکل سٹیشن
شہریوں کے گروہاں، سپر مارکیٹ کے بلاکنگ لاٹ اور دیگر مقامات پر قابل ریسائیکل کچرا جمع کرنے کا اہتمام کرتے ہیں۔
تجویز: بعد ہر جرح کی اطلاعیشن ناگویا شہری انجمن ویبسائٹ پر میسر ہے۔
ریسائیکل سٹیشن — مواد کی قسم

3 استعمال شدہ کاغذ کے ریسائیکل سنٹر
یہ کلیکشن ویسٹ پیپر اکٹھا کرنے والے کمپنیاں انجام دیتی ہیں
تجویز: بعد ہر جرح کی اطلاعیشن ناگویا شہری انجمن ویبسائٹ پر میسر ہے۔
استعمال شدہ کاغذ کے ریسائیکل سنٹر — مواد کی قسم

صرف مخصوص اشیا

مشروب کے کارٹن جن کے اندر المونیم کوٹنگ نہیں ہے۔

اشیا کے ہر گروپ کو علیحدہ علیحدہ باندھ کر پھینکیں

دیگر اقسام کا قابل ریسائیکل کاغذ

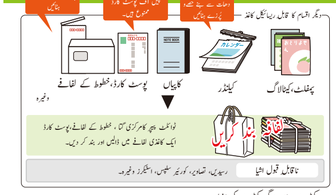

● پلاسٹک کا لفافہ نہیں
● دھات سے بنے ہیں، پلاسٹک نہیں
● ٹیپ نکالیں
● ٹیپ نکالیں

فوائٹ پیپر کا مرکزی گتا، لفافوں کے لفافے پوسٹ کارڈ ایک لفافہ لفافے میں ڈالیں اور بند کر دیں۔

ناقابل قبول اشیا: رسیدیں، تصاویر، کوریئر سلپس، اسٹکرز وغیرہ۔

کپڑے، اور دیگر کپڑے کی اشیا

● شفاف یا نیم شفاف لفافے میں محفوظ طریقے سے بند کر کے باہر رکھیں۔
مضبوطی سے باندھیں

ناقابل قبول اشیا: ٹوپیاں، بیگ، فرش کے کمبل، روئی یا کسی فرم چیز سے بھرے گدیلے، کھانے چھپانے اور کنڈر لاف۔

جلانے والا کوڑا کرکٹ

مخصوص لفافے میں ڈالیں۔

● کوڑا کرکٹ منظم طریقے سے ساتھ ساتھ بھنکیں تاکہ بیک وقت بہت زیادہ کچرا نہ پھینکنا پڑے۔
● بیگ کو اتنا ہلکا کریں کہ ایک ہاتھ سے لے جانے آسان ہو اور مضبوطی سے باندھیں۔

ہفتہ میں دوبار اکٹھا کیا جاتا ہے۔
(ہم تعطیلات پر بھی اکٹھا کیا جاتا ہے۔)

عموماً ہر گھر سے علیحدہ اٹھایا جاتا ہے۔

● کچرا سڑک کے کنارے باہر رکھ دیں۔

تجویز: 30 سنٹی میٹر سے زیادہ بڑا کچرا بڑے سائز کا کچرا تھیلا کیا جاتا ہے چاہے وہ کسی بیگ میں فٹ بھی ہو جائے۔

صرف مخصوص اشیا

50 سنٹی میٹر سے چھوٹا ٹکڑا کر ایک بیگ میں ڈالیں

اندر سے پانی نکالیں۔

باورچی خانے کا کچرا

گھاس پھوس، ٹہنیاں

پیپٹی بیوز

انٹیلی جنٹ بیت الخلا میں جائیگی۔

کاغذ کے ڈاپر

ربڑ

چمڑا

وغیرہ

(دھاتی اشیا (زیادہ تر پلاسٹک)

بال پوائنٹ پین

ڈسپوزیبل ریزر

وغیرہ

کپڑے ٹکٹا نکو کو ری سائیکل کے لیے الگ کریں۔

چھوٹے برقی آلات کو ری سائیکل کے لیے الگ کریں۔

کچرا کوؤں کی پہنچ سے دور کیسے رکھیں؟

● پھینکنے سے پہلے اپنے بچی کے کچرے کو اخبار یا کاغذ کے تھیلے میں لپیٹ دیں تاکہ اندر کا کوڑا کرکٹ نظر نہ آئے۔
* صرف بچی کا کچرا ہی لپیٹیں، بیگ کا پورا سامان نہیں۔
● کوڑا کرکٹ کو کوؤں کی پہنچ سے بچانے کے لیے اپنے کچرے کے تھیلوں کو ایک باریک جال سے پوری طرح ڈھانپ لیں۔

کھانا پکانے کا تیل

مکمل طور پر ٹھنڈا کریں اور 700 ملی لیٹر سے چھوٹی پلاسٹک کی بوتل میں ڈالیں۔

تجویز: خوس چیزیں جیسے کہ جلا ہوا آٹا، مصالحہ کو بیتیں اور ڈھکن کو مضبوطی سے بند کردیں۔

حصہ دار ریٹیلر سٹور پر لے جائیں۔

● حصہ دار ریٹیلر کی دکانوں کی فہرست ناگویا شہری انجمن ویب سائٹ پر موجود ہے۔
انڈا پکانے کا تیل — مواد کی قسم

صرف مخصوص اشیا

بناسپتی تیل
مثلاً: سلاد میں ڈالنے کا تیل، زیتون کا تیل
وغیرہ

ناقابل قبول اشیا

چاورں کی چربی

مشینوں کا تیل

گھریلو استعمال کے چھوٹے آلہ جات

پلاسٹک کے تھیلے سے نکال کر براہ راست کلیکشن کی ٹوکری میں رکھیں۔

صرف مخصوص اشیا

گھریلو استعمال کے چھوٹے آلہ جات جن کی اونچائی، چوڑائی، اور موٹائی 25،40،15 سنٹی میٹر یا چھوٹی قبول کیے جاتے ہیں۔

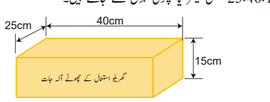

● براہ کرم ضائع کرنے سے پہلے ذاتی ڈیٹا صاف کر دیں۔
● اگر ممکن ہو تو ضائع کرنے سے پہلے بیٹری نکال دیں۔
● ایک بار کلیکشن ٹوکری کے اندر رکھ دیے جانے کے بعد سامان نکالا نہیں جاسکتا۔
● صرف اس صورت میں جب آپ کلیکشن بن کا استعمال نہیں کر سکتے، تو اشیاء آؤٹ لیٹ کا استعمال نہ کرتی ہوں، انہیں جلانے والے کچرے میں ڈالیں، اور جو اشیاء آؤٹ لیٹ کا استعمال کرتی ہوں، انہیں غیر جلانے والے کچرے میں ڈالیں۔ جو اشیاء کسی بھی جہاں میں 30 سنٹی میٹر سے زیادہ ہوں، انہیں بڑے سائز کے کچرے میں ڈالیں

ناقابل قبول اشیا

ڈسٹ سیل بیٹریاں

ہوم فیاٹس، ری سائیکلنگ قانون کے تحت بنیادہ آلہ جات (ایئر کنڈیشنر، ٹیلی ویژن، فرج، واشنگ مشین)

کلیکشن بن کے مقامات کی فہرست ناگویا شہر کی آفیشل ویبسائٹ پر موجود ہیں۔ مواد کی قسم: گھریلو استعمال کے چھوٹے آلہ جات

قابل ریچارج گھریلو استعمال کے آلہ جات

صرف مخصوص اشیا

گھریلو استعمال کے آلہ جات جن کی اونچائی، چوڑائی، اور موٹائی 25،40،15 سنٹی میٹر سے بڑی ہے قبول کیے جاتے ہیں۔

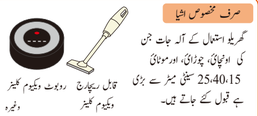

انوائرمنٹل ورکس کے دفتر کی طرف

* انوائرمنٹل ورکس کے دفتر کے اوکاتا
8:00 a.m. to 4:45 p.m.
[ہفتہ، اتوار، نئے سال کی تعطیلات کے چھوڑ کر]

بغیر معاوضہ قبول کیے جاتے ہیں

فلورسنٹ لائٹس، مرکری کے تھرمامیٹر

فلورسنٹ لائٹس

لائٹ کو انوائرمنٹل ورکس کے دفتر یا فلورسنٹ لائٹ کو اکھاڑ کرنے والے پروگرام میں حصہ دار ریٹیلر کی طرف لے جائیں۔
(مثلاً الیکٹرانکس یا گھریلو سازوسامان کے سٹور)
* جن علاقوں پر اکھاڑ کرنے والی ٹوکریاں موجود ہیں، براہ کرم اپنی اشیاء کو ان ٹوکریوں میں رکھیں۔

حصہ دار ریٹیلر کی دکانوں کی فہرست ناگویا شہر کی انٹرنیٹ ویب سائٹ پر موجود ہے۔ مواد کی قسم: فلورسنٹ لائٹس

مرکری کے تھرمامیٹر

انوائرمنٹل ورکس کے دفتر لے جائیں

ناقابل قبول اشیا

موٹے کاغذ یا اس جیسی کسی چیز میں لپیٹ لیں۔

کرم بلب (ایل ای ڈی (LED) بلب

ٹوٹا سامان

غیر آتشگیر کچرے کے ساتھ ڈالیں

خطرناک آتشگیر اشیا

تنبیہ: کچرے کے طور پر ضائع نہ کریں !!
اس سے کلیکشن والی گاڑی یا ٹریٹمنٹ پلانٹ میں آگ لگنے کا خطرہ ہو سکتا ہے۔

1. خبردار! اندر سے مکمل طور پر خالی کریں۔
*کچرے کین میں سوراخ کرنے سے گریز کریں۔
2. مخصوص لفافے★ میں ڈالیں۔

*اگر آپ سارے اندرونی مواد کو استعمال نہیں کرسکتے ہیں تو، براہ کرم جس وارڈ میں آپ رہتے ہیں اس کے انوائرمنٹل ورکس کے دفتر سے مشورہ کریں۔

★ بے رنگ شفاف بیگ بھی استعمال کیا جا سکتا ہے جس کی اپ کے گھر میں مزید ضرورت نہیں ہے

ہفتہ میں دوبار اکٹھا کیا جاتا ہے۔
(ہم تعطیلات پر بھی اکٹھا کیا جاتا ہے۔)

جلانے والے کوڑا کرکٹ جمع ہونے والے دن

عموماً ہر گھر سے علیحدہ اٹھایا جاتا ہے۔

● کچرا سڑک کے کنارے باہر رکھ دیں۔

تجویز: جلانے والے کوڑا کرکٹ سے علیحدہ کریں۔

صرف مخصوص اشیا

پلاسٹک کے کے دوسائل کو

غیر آتشگیر کچرا

تنبیہ: پہیے کین اور ڈسپوزیبل لائٹر کو خطرناک آتش گیر اشیا کے ساتھ رکھیں!

مہینے میں ایک دفعہ اکٹھا کیا جاتا ہے۔
(ہم تعطیلات پر بھی اکٹھا کیا جاتا ہے۔)

عموماً ہر گھر سے علیحدہ اٹھایا جاتا ہے۔

● کچرا سڑک کے کنارے باہر رکھ دیں۔

تجویز: 30 سنٹی میٹر سے زیادہ بڑا کچرا بڑے سائز کا کچرا تھیلا کیا جاتا ہے چاہے وہ کسی بیگ میں فٹ بھی ہو جائے۔

مخصوص لفافے میں ڈالیں۔

چھریاں، سوئیاں، اور شیشے جیسے کوڑے کو موٹے کاغذ میں لپیٹ کر غیر آتشگیر کچرے کے تھیلے میں رکھیں، اوپر ہزارڈس (خطرناک) لکھیں۔

● کوڑا کرکٹ منظم طریقے سے ساتھ ساتھ بھنکیں تاکہ بیک وقت بہت زیادہ کچرا نہ پھینکنا پڑے۔
● بیگ کو اتنا ہلکا کریں کہ ایک ہاتھ سے لے جانے آسان ہو اور مضبوطی سے باندھیں۔

صرف مخصوص اشیا

دھات یا اس سے بنی اشیا

شیشے اور مٹی کے برتن

چھوٹے برقی آلات کو ری سائیکل کے لیے الگ کریں۔