

なごやの

ごみ減量・資源化ガイド

(保存版)

資源

プラスチック資源 **NEW**



P3~P4

紙製容器包装・雑がみ



P5~P6

ペットボトル



P7

空きびん



P8

空き缶



P8

紙パック



P9

食用油



P9

小型家電



P10

充電式家電



P10

新聞・雑誌・段ボール



P15

衣類・布類



P19

ごみ

可燃ごみ



P11

不燃ごみ



P12

粗大ごみ



P13

発火性危険物



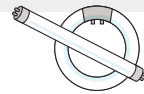
P14

電池類



P14

蛍光管・水銀体温計等



P20

家電4品目(エアコン・テレビ・冷蔵庫・洗濯機)・パソコン P20

50音順分別早見表

P21~P28

よくある質問 Q 1人でごみや資源を排出場所まで
持ち出すことができない場合は?

P29

Q 一度に多量のごみが出た場合は? 等

事業系ごみ(事業活動に伴うごみ)

P30

自己搬入

P31

資源やごみは収集日の朝、8時(中区は7時)までに決められた場所へ出してください。祝日も収集します。

資源・ごみの出し方や収集日を、スマートフォンでチェック!

資源・ごみ分別アプリ

さんあ〜る(3R)

資源・ごみ分別アプリ「さんあ〜る(3R)」は、分別方法の検索と、資源やごみの収集日をプッシュ通知でお知らせする機能がついたアプリです。

for iPhone

for Android



対応言語

日本語

English

中文

(英語)

(中国語)

한국어
(ハングル)

Português
(ポルトガル語)

Español
(スペイン語)

Filipino
(フィリピン語)

Tiếng Việt
(ベトナム語)

नेपाली
(ネパール語)

名古屋市さんあ〜る 検索 ※ダウンロード無料(通信料はかかります)


なぜごみを減らさないといけないの?



名古屋市は、平成11年に渡り鳥の重要な飛来地である藤前干潟の埋立計画を断念し、「ごみ非常事態宣言」を発表しました。その後、徹底したごみ減量の取組みをすすめ、ごみ処理量は約4割、埋立量は約9割減らすことができました。しかしながら、ここ数年、ごみ処理量は横ばいの状況が続いており、さらなる取組みが必要となっています。

ごみを減らすと…!

埋立処分場の延命に!




埋立処分場が少しでも長く使えるようになります。

天然資源の節約に!



石油
限りある天然資源の節約になります。

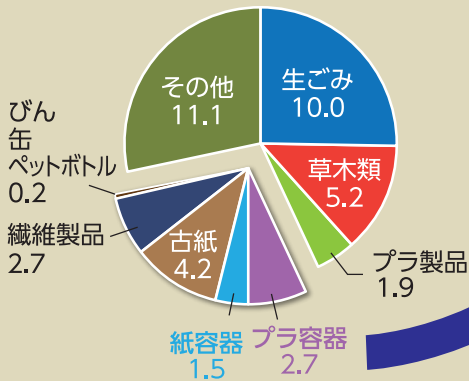
地球温暖化防止に!



CO₂
CO₂発生量の抑制につながります。

令和4年度家庭系ごみの内訳

総量39.6万トン 単位:万トン



家庭から出たごみの39.6万トンのうち、まだ再生利用が可能な資源が約11万トンも含まれています。

基本は2つ!

1つはごみとなるものを減らすこと。
もう1つはリサイクルを進めることです。

ごみの減量に向けて、一歩踏み出しましょう!

★使い捨てプラスチック

軽くて丈夫なプラスチックは、わたしたちの身の回りにあふれています。しかし、同時に海洋プラスチックごみ問題や地球温暖化問題など、地球規模での環境問題の一因でもあります。

ストローやスプーンなどの使い捨てプラスチック削減に向けて、意識してみませんか?

- お買い物にはマイバッグを持っていきましょう
- マイボトルを持ってお出かけしましょう
- マイ箸・マイスプーンなどを使いましょう
- 簡易な包装や詰め替えの商品を選びましょう

★食品ロス

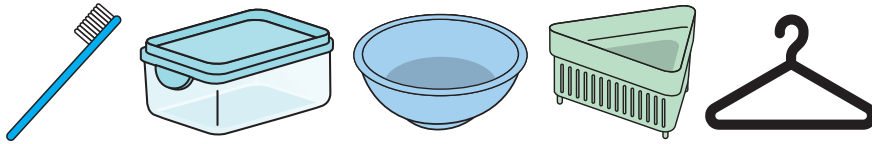
食品ロスとは、食べ残し・手つかずなど本来食べられるのに捨てられてしまう食べ物のことです。日本の食品ロスの量は年間約523万トン(令和3年度農林水産省及び環境省推計値)にもものぼり、国民1人1日あたりに換算すると茶碗約1杯分のご飯の量に相当します。とても”もったいない”ですよ!

”もったいない”食品ロスを減らすために、できることから始めませんか?

- 買い物前に冷蔵(冷凍)庫の在庫を確認しましょう
- 食材を上手に使い切りましょう
- 外食時は適量を注文しましょう
- 「消費期限」と「賞味期限」を正しく理解しましょう
- フードドライブ(家庭で余っている食品を持ち寄り、まとめてフードバンク活動団体等に寄付する活動)に参加しましょう

令和6年4月からプラスチック製容器包装と プラスチック製品が一緒に出せるようになります!

プラスチックのみでできている製品は「可燃ごみ」ではなく「資源」としてお出してください。



プラスチック資源 P3~P4へ


※30cm角を超えるものを除きます。

ごみ収集・処理時の火災・発火防止対策にご協力ください。

モバイルバッテリーなどの充電式電池や、加熱式たばこが資源やごみに混じると、収集車や処理施設での発火・火災につながります。適正な分別にご協力をお願いします!



ごみ収集車の火災



処理施設の火災

●小型家電の対象品目・回収拠点の拡大 [小型家電 P10へ](#)

●充電式家電の環境事業所での引き取り開始 [充電式家電 P10へ](#)

●収集品目に「電池類」を新設 [電池類 P14へ](#)



押しつぶされると火災となる恐れがあります。

リチウムイオン電池による発火実験の様子
(写真提供: 独立行政法人 製品評価技術基盤機構 (NITE))



発火原因となったデジタルカメラ(リチウムイオン電池内蔵)
(写真提供: 公益財団法人 日本容器包装リサイクル協会)

SDGsは、2015年9月の国連サミットで採択された持続可能な社会の実現を目指して世界全体で取り組むべき17の開発目標です。ごみの減量と資源化の取り組みは、目標12(つくる責任 つかう責任)を始め、SDGsにつながります。

SUSTAINABLE DEVELOPMENT GOALS




1

令和6年4月からプラスチック製容器包装とプラスチック製品が一緒に出せるようになります。


対象品目

プラスチック製容器包装

 商品を入れたり包んだりしていたプラスチック製の容器や包装です。
※マークがついていないものもあります。



袋類

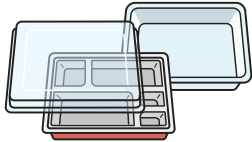


パック・カップ類



食用油や洗剤などの
ボトル

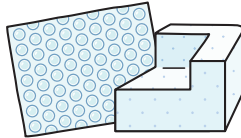
汚れたものは
さっと
ゆすいで



トレー類



発泡スチロール製の
食品トレー



緩衝材



ペットボトルなどのフタ



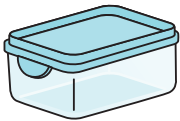
…など



プラスチック製品

プラスチックのみでできているものに限ります。※30cm角を超えるものを除く

簡易な包装を選ぶなど
使い捨てプラスチックを
減らしていきましょう!



タッパー



バケツ



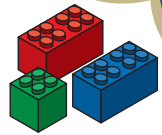
歯ブラシ




ハンガー




スプーン・フォーク



電池・電気を
使わないおもちゃ




コップ



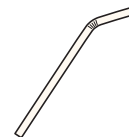
三角コーナー



洗面器



クリアファイル



ストロー

…など

お願い


ひも状、シート状のものは、30cm以下に切ってから袋に入れてください!
(リサイクル設備に巻き付いて故障の原因となります)



PPバンド



荷造りひも



レジャーシート



ビニールホース

…など

2

指定袋★に入れる

★家庭でいらなくなった無色透明の袋もお使いいただけます。

しっかり結ぶ!



資源袋

注 プラスチック製容器包装とプラスチック製品を1つの袋に入れてください。

週1回収集 (祝日も収集します)


原則 各戸収集

地域の事情により、集積場所へ持ち出していただく場合があります。

- 道路際に出してください。
- 収集日当日の朝、8時(中区は7時)までに出してください。

風の強い日はネットを使うなど、飛散防止にご協力ください。

※集合住宅にお住まいの方は、決められた場所に出してください。
※交通事情や収集コースの変更などにより、収集時間は変わる場合があります。




対象外のもの

ネジやバネなどの金属を含む製品や、電池を使うおもちゃなど



➡ 可燃ごみへ P11

衣装ケース、大型のごみ箱、ポリバケツ、ポリタンクなど、30cm角を超えるもの



➡ 粗大ごみへ P13

注意

収集車や処理施設での発火や、怪我などの事故につながるため、以下のものはプラスチック資源に出さないでください。

モバイルバッテリー、乾電池、ボタン電池 など



➡ 電池類へ P14

ハンディファン、スマートフォン、ゲーム機 など



➡ 小型家電へ P10

使い捨てライター、加熱式たばこ、スプレー缶 など



➡ 発火性危険物へ P14

刃物



➡ 丈夫な紙などに包んで「不燃ごみ」へ(『キケン』と表示)

注射針、注射器



➡ かかりつけの病院・診療所へ返却

紙製容器包装・雑がみ

1

対象品目

紙製容器包装

紙製容器包装とは、商品を入れたり包んだりしていた紙製の容器や包装です。

※マークがついていないものもあります。



菓子箱などの
空き箱




割り箸の袋や
紙袋

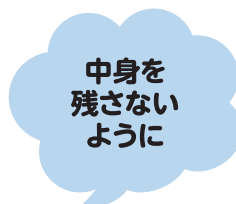


酒やジュースのパック

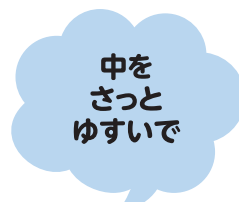
[内側にアルミ箔が
貼られているもの]




包装紙



中身を
残さない
ように



中を
さっと
ゆすいで



…など



雑がみ

雑がみとは、新聞・雑誌・段ボール・紙パック以外の資源化可能な紙類です。



チラシ
・パンフレット



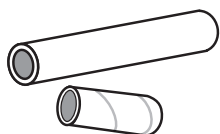
コピー用紙



メモ用紙



値札



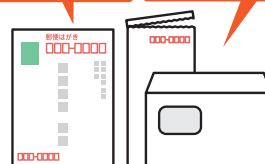
トイレトーパーや
ラップの芯




カレンダー

圧着はがきは
除く

ビニールの窓
は取る



はがき・封筒



ノート

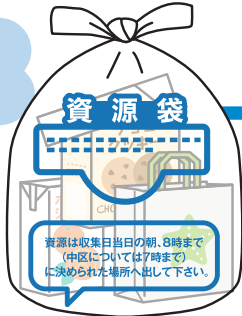
…など

2

指定袋★に入れる

★家庭でいらなくなった無色透明の袋もお使いいただけます。

しっかり結ぶ!



資源袋

週1回収集 (祝日も収集します)

資源ステーションへ (地域の集積場所)


収集日当日の朝、8時(中区は7時)

までに出してください。

※交通事情や収集コースの変更などにより、収集時間は変わる場合があります。

※資源ステーションの場所が分からない場合は、お近くにお住まいの方や、お住まいの区的环境事業所にお問い合わせください。

注 紙製容器包装と雑がみを1つの袋に入れてください。



対象外のもの



領収書



写真



圧着はがき



シール・ガムテープ



宅配の伝票



シュレッダー古紙



マスク



紙おむつ



ティッシュペーパー・
ウエットティッシュ

…など

特殊加工された紙やシュレッダー古紙などは、可燃ごみへ出してください。 P11へ



新聞



雑誌



段ボール



紙パック

P9へ

学区や子ども会などが実施する集団資源回収や
リサイクルステーション・古紙リサイクルセンターなどへ出してください。 P15~19へ



ペットボトル

収集日

曜日

1



**目印は
このマーク!**

2

**フタ・ラベル
を取る**



3

**さっと
ゆすいで**



※取ったフタとプラスチック製のラベルはプラスチック資源へ、
その他のラベルは可燃ごみへ(はがせない場合はそのまま結構です。)

対象品目

**飲料用
酒類用
調味料用**

に使われたペットボトル



4

**指定袋★に
入れる**

★家庭でいらなくなった
無色透明の袋もお使いいただけます。

しっかり
結ぶ!



資源袋

注 ペットボトルだけで
1つの袋にしてください。

資源は収集日当日の朝、8時まで
(中区については7時まで)
に決められた場所へ出して下さい

対象外のもの



以外のボトル類

●食用油などに
使用されていたもの



●洗剤などに
使用されていたもの



プラスチック
資源へ

P3~4へ

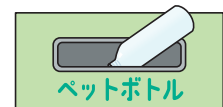
週1回収集 (祝日も収集します)

資源ステーションへ
(地域の集積場所)

収集日当日の朝、8時(中区は7時)
までに出してください。

または

袋に入れずに
直接、スーパー・区役所
などの回収ボックスへ



営業時間内ならいつでも出せます

拠点回収

注意

ペットボトル・
空きびん・空き缶の中に
異物を入れないで
ください!!



※交通事情や収集コースの変更などにより、収集時間は変わる場合があります。
※資源ステーションの場所が分からない場合は、お近くにお住まいの方や、お住まいの区の環境事業所にお問い合わせください。

空きびん

収集日

曜日

1

飲料用
食品用
化粧品用

に使われた空きびん



フタを
取る

2

さっと
ゆすいで



※プラスチック製のフタはプラスチック資源へ、金属製のフタは不燃ごみへ

袋に入れずに直接、
青色のかごへ



注 びんは横にして入れてください。

週1回収集 (祝日も収集します)

資源ステーションへ
(地域の集積場所)

収集日当日の朝、8時(中区は7時)
までに出してください。

対象外のもの

●食器類

●割れたびん



不燃ごみへ

P12

空き缶

収集日

曜日

1

飲料用
食品用

に使われた缶



2

さっと
ゆすいで



しっかり
結ぶ!

中川、港区以外



資源袋

指定袋★
に入れる

★家庭でいらなくなった
無色透明の袋も
お使いいただけます。

注 缶だけで1つの袋にしてください。

中川、港区



袋に入れずに
直接、黄色の
かごへ

週1回収集 (祝日も収集します)

資源ステーションへ
(地域の集積場所)

収集日当日の朝、8時(中区は7時)
までに出してください。

対象外のもの

●ペンキやオイルの缶

●スプレー缶



不燃ごみへ

P12

発火性危険物へ

P14

※交通事情や収集コースの変更などにより、収集時間は変わる場合があります。


※資源ステーションの場所が分からない場合は、お近くにお住まいの方や、お住まいの区的环境事業所にお問い合わせください。

紙パック

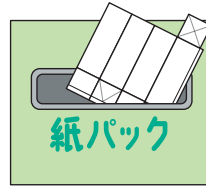


飲料用に使われたもので、
内側にアルミ箔が貼られていないもの

内側が白いもの



中をさっとゆすぎ、
開いて乾かして



営業時間内ならいつでも出せます
袋に入れずに直接、区役所などの
回収ボックスへ。
または集団資源回収などへ。

食用油

対象品目

植物性油

例: サラダ油、オリーブ油、
ごま油、コーン油など

対象外のもの



ラードなどの
動物性油 機械油

使用済みの食用油を
完全に冷まし
700ml以下の
ペットボトルに入れる



下記
回収協力店舗へ

ご持参ください



注 天かすなどの固形物は取り除いてください。フタはしっかり締めてください。
持ち込めない場合は、布や紙に染み込ませるか固形剤で固め、紙に包んで可燃ごみへ

回収協力店舗一覧 (令和6年3月1日現在)

千種区	西区	熱田区	緑区	
アピタ千代田橋店	マックスバリュグランド名西店	マックスバリュ千年店	アピタ鳴海店	
ヤマナカ覚王山フランテ	ヤマナカ小田井店	中川区	アピタ緑店	
パレマルシェ池下店	ヤマナカ庄内通店		イオン大高店	
ヤマナカ富士見台フランテ	ヨシツヤ名古屋名西店	平和堂豊成店	コープあいち大高インター店	
マックスバリュ今池店	中村区	マックスバリュ篠原橋東店	ピアゴ清水山店	
マックスバリュ自由ヶ丘店		パレマルシェ中村店	マックスバリュ昭和橋通店	ヒルズウォーク徳重ガーデンズ
マックスバリュ千種若宮大通店	マックスバリュ太閤店	ヤマナカ新中島フランテ館	マックスバリュ有松駅前店	
マックスバリュ本山店	ヤマナカ稲葉地店	ヨシツヤ太平通り店	マックスバリュ鳴子店	
ヤマナカアスティ店	ヤマナカ則武店	港区	ヤマナカ白土フランテ館	
東区	ヤマナカ八田フランテ館		ポートウォークみなとアピタ港店	マックスバリュ左京山店
	イオンナゴヤドーム前店	中区	南区	名東区
マックスバリュ砂田橋店	マックスバリュ千代田店			
マックスバリュ代官店	ヤマナカつるまい店	イオン新瑞橋店	マックスバリュ社店	マックスバリュ香流店
マックスバリュ徳川明倫店	ヤマナカ松原店	マックスバリュエクスプレス笠寺店	ヤマナカ極楽フランテ	イオン名古屋東店
ヤマナカ大曽根店	昭和区	ヤマナカ柴田店	天白区	
北区		イオン八事店		守山区
	ザ・ビッグエクスプレス味鋺店	マックスバリュ川原店	アピタパワー新守山店	ピアゴ平針店
マックスバリュ鳩岡店	マックスバリュ御器所店	イオン守山店	ザ・ビッグエクスプレス平針店	
マックスバリュ若葉通店	ヤマナカ安田店	オークワ名古屋守山店		ヤマナカ八事フランテ
ヤマナカ清水店	瑞穂区	ピアゴパワー守山店		
西区		マックスバリュエクスプレス瑞穂通店	ヤマナカ四軒家フランテ	
	平和堂中小田井店	ヤマナカ瑞穂店	マックスバリュ森孝東店	

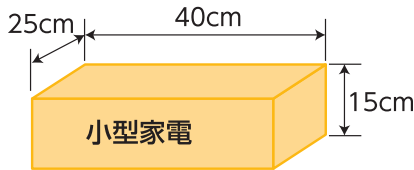
※回収は、原則各店舗のサービスカウンターで行っています。 ※回収時間は、原則各店舗のサービスカウンター営業時間に準じます。

※回収協力店舗は追加や閉鎖されることがあります。最新の情報は名古屋市公式サイトでご確認ください。

小型家電

対象品目

縦15cm×横40cm×奥行25cm以下の小型の家電製品が対象です。



携帯電話・スマートフォン



ノートパソコン



デジタルカメラ



ハンディファン
…など

- 家電4品目(エアコン・テレビ・冷蔵庫・洗濯機)は対象外です。
- 個人情報が含まれるものは、あらかじめデータを削除してください。
- 一度回収ボックスに入れたものは取り出せません。
- 取り外し可能な電池類は取り外してから出してください。

袋に入れずに
回収ボックスへ



回収拠点一覧 (令和5年10月1日現在)

千種区	昭和区	南区
アピタ千代田橋店(1階 西中央出入口) 千種区役所 仮設庁舎(1階 東玄関風除室)	DCM名古屋白金店(3階 エレベーター側出入口横) 昭和区役所(1階 正面玄関出入口)	アピタ名古屋南店(1階 北出入口) イオン新瑞橋店(1階 家電売場) DCM元塩店(入口付近) 南区役所(1階 正面玄関)
東区	瑞穂区	守山区
イオンナゴヤドーム前店(1階 イオン北・西出入口) 東区役所(1階 正面玄関)	カインズ名古屋堀田店(サービスカウンター) 瑞穂区役所(1階 北玄関)	イオン守山店(1階 家電売場) カインズ名古屋守山店(サービスカウンター) 守山区役所(1階 中央玄関) 志段味支所(1階 中央玄関ロビー)
北区	熱田区	緑区
アピタ名古屋北店(1階 東側エスカレーター横) ソーネおおぞね(入口付近) 北区役所(1階 北玄関) 楠支所(西玄関)	イオン熱田店(3階 家電売場) DCM21熱田店(正面入口左側) 熱田区役所(南館2階 西側エレベーター付近)	アピタ鳴海店(1階 東正面出入口) アピタ緑店(1階 正面出入口) イオン大高店(3階 家電売場レジ前) カインズ名古屋大高インター店(サービスカウンター) 緑区役所(1階 正面玄関風除室) 徳重支所(区民生活課庶務係前)
西区	中川区	名東区
ヨシツヤ名古屋名西店(1階 南玄関) 西区役所(1階 南玄関) 山田支所(1階 東側エレベーター横)	DCM千音寺店(北側入口付近) DCM中川富田店(店内1階 エレベーター付近) マツヤデンキ八熊店(2階) ヨシツヤ太平通り店(1階 東出入口) 中川区役所(1階 西玄関) 富田支所(1階 正面玄関風除室)	マツヤデンキ猪子石店(入口付近) 名東区役所(1階 正面玄関)
中村区	港区	天白区
DCM名古屋黄金店(生活館正面入口右側) DCM八田店(2階 エレベーター横) マツヤデンキ中村店(2階) 中村区役所(1階 総合受付東側スペース)	MEGAドン・キホーテUNY東海通店(1階 フードコート前) イオンスタイル名古屋茶屋(3階 デジタル家電売場内) イオン南陽店(3階 集中レジ横)	マツヤデンキ平針店(2階) 天白区役所(1階 正面玄関)
中区	昭和三	
トップカメラ名古屋本店(3階 エレベーター横) 中区役所(2階 ロビー東側)	カインズ名古屋みなと店(サービスカウンター) ポートウォークみなとアピタ港店(1階 東出入口) 港区役所(1階 正面玄関) 南陽支所(1階 北玄関)	
昭和三		
イオン八事1階(1階 駐車場入口前)		

- 各区の環境事業所でも引き取りを行っています。回収ボックスを設置していない一部の環境事業所では、窓口にて引き取ります。
- 他にも、家電販売店や認定事業者が小型家電の回収を行っています。名古屋市公式ウェブサイトでご確認ください。

※回収時間は、原則各施設の営業(開庁)時間に準じます。

※回収ボックスまでお持ちいただくことが困難な場合は、コンセントを使わないものは可燃ごみ、コンセントを使うものは不燃ごみへ出してください。ただし、30cm角を超えるものは、粗大ごみへ出してください。

※回収拠点は追加や閉鎖されることがあります。最新の情報は名古屋市公式ウェブサイトでご確認ください。

充電式家電

対象品目

小型家電(縦15cm×横40cm×奥行25cm以下)より大きい充電式の家電製品が対象です。



充電式掃除機 ロボット掃除機 …など

環境事業所窓口にて無料で引き取ります

環境事業所一覧へ P31

※開庁時間:午前8時~午後4時45分【土・日曜日、年末年始を除く】

- 注** 充電式電池が不燃ごみ・粗大ごみに混じると火災・発火の原因になります。環境事業所窓口への持ち込みにご協力ください。



ごみ収集車の火災



処理施設の火災

※コンセントを使うものは、粗大ごみへ出してください。

指定袋に 入れる



家庭用可燃ごみ袋

週2回収集 (祝日も収集します)

原則 各戸収集

地域の事情により、集積場所へ持ち出していただく場合があります。

- 道路際に出してください。
- 収集日当日の朝、8時(中区は7時)までに出してください。

※集合住宅にお住まいの方は、決められた場所に出してください。
 ※交通事情や収集コースの変更などにより、収集時間は変わる場合があります。

- 袋は片手で持てる重さにして、口をしっかり結んでください。
- 一度に多量とにならないように計画的に出してください。

対象品目


※30cm角を超えるものは、袋に入るものでも、粗大ごみです。



衣類・布類はリサイクルへ

P15~19

水をよく切って



生ごみ

50cm以下に切って袋に入れる



草・枝

汚物はトイレに流して



皮革類



紙おむつ



ゴム類

…など

金属との複合製品(大半がプラスチック)



ボールペン



使い捨て
カミソリ

…など

コンセントを使わない小型の電気製品

※小型家電は、リサイクルへ

P10



おもちゃ

※電池類は取り外して

P14

…など



カラスによる被害を防止するには…

生ごみだけを新聞紙や紙袋で包み、中身が見えないようにして排出してみましょう。




さらに

カラスがごみに触れることのできないように、目の細かいネットなどでごみ袋を覆ってみましょう。

※重しがあるとより効果的です

身近にできるカラス対策アイデアも名古屋市公式ウェブサイトでご案内しております!

例えば…



砂利を入れた組み立てタイプのフラフープとネットを組み合わせたカラス対策アイデア

詳しくは!



指定袋に 入れる



家庭用不燃ごみ袋

- 袋は片手で持てる重さにして、口をしっかり結んでください。
- 一度に多量とならないように計画的に出してください。

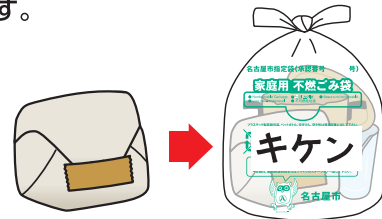
月1回収集 (祝日も収集します)

原則 各戸収集

地域の事情により、集積場所へ持ち出していただく場合があります。

- 道路際に出してください。
- 収集日当日の朝、8時(中区は7時)までに出してください。

※集合住宅にお住まいの方は、決められた場所に出してください。
※交通事情や収集コースの変更などにより、収集時間は変わる場合があります。




注 刃物・針・ガラスなど危険なごみは、丈夫な紙などに包んでから不燃ごみの袋に入れて、「キケン」と表示してください。

対象品目

※30cm角を超えるものは、袋に入るものでも、粗大ごみです。

金属製品、または大半が金属でできているもの



なべ・やかん類



はさみ …など

ガラス・陶磁器類



食器類



花びん …など

蛍光管の出し方

P20

コンセントを使う小型の電気製品(充電式のものも含む)



アイロン

※小型家電は、リサイクルへ P10

※電池類は取り外して P14

…など

注意

収集車や処理施設での発火・火災につながるため、発火性危険物や電池類は不燃ごみに出さないでください。



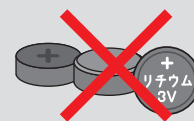
●スプレー缶・ライター

発火性危険物へ

P14



●加熱式たばこ・電子たばこ



●ボタン電池
リチウム電池



●乾電池



●モバイルバッテリーなどの
小型充電式電池

電池類へ

P14

粗大ごみ

事前申込制(有料)

※収集日が分からない場合は、
名古屋市公式ウェブサイトをご覧ください

1 収集日の7日前(前の週の同一曜日)までに

申し込む

インターネットで申し込む

名古屋市 粗大ごみ受付

検索



<https://www.nagoya-sodaigomi.jp/>

※申込前に手数料も確認できます。
※一部お申し込みいただけない品目もあります。

または

電話で申し込む

フリーダイヤル ナゴヤ ゴミゼロ
粗大ごみ受付センター **0120-758-530**

受付時間:午前9時~午後5時【土・日曜日、年末年始を除く】
※祝日も受け付けています。

携帯電話・愛知県外からは **052-950-2581**(通話料有料)

- 住所・氏名・電話番号・品目・個数を伝えてください。
- 大きさや材質を事前に確認してからお申し込みください。
- 収集日・排出場所・手数料・受付番号などをお知らせします。

2 粗大ごみ手数料を納付する

手数料納付券(シール)を、スーパー・コンビニなどで購入してください。

※一度納付された手数料は、原則として払い戻しできません。



3 粗大ごみを出す

手数料納付券(シール)に受付番号または氏名を記入し、粗大ごみの目立つところに貼って出してください。

※1日かけて収集しますので、収集時間の指定はできません。
※門や家の中へ入っての収集は行いません。



月1回収集 (祝日も収集します)

原則 各戸収集

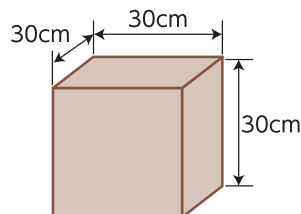
収集日当日の朝、8時 までに出してください。

地域の事情により、集積場所へ持ち出していただく場合があります。

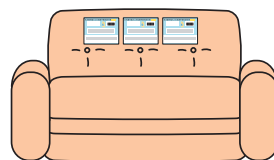
注 不用品回収業者による高額請求
などのトラブルにご注意ください。

対象品目


30cm角を超える 大型ごみ



1辺が30cmの立方体に入らない物は粗大ごみです。




ソファ



扇風機



ストーブ



自転車

ファンヒーター ※手数料納付券(シール)は、ハンドルに剥がれないように貼ってください。
...など

注 灯油・電池は抜いてください。
収集車や処理施設での火災につながります。

小型家電

縦15cm×横40cm×奥行25cm以下のDVDプレーヤーやファックスなど

回収ボックスによる拠点回収にご協力ください。 P10

充電式家電

環境事業所の窓口で無料で引き取ります。 P10

※粗大ごみの中でリユース可能な家具類の一部については、リユース家具として販売させていただくことがあります。希望されない方は、納付券(シール)に「リユース不可」と明示してください。

※粗大ごみの受付で取り扱う氏名や住所などの個人情報、粗大ごみ及びリユース家具の収集の目的以外には使用しません。

発火性危険物

収集日

曜日


1

中身を使い切る

2

指定袋★に入れる

★家庭でいらなくなった無色透明の袋もお使いいただけます。



資源袋

※中身を使い切れない場合は、環境事業所へお持ち込みください。

※袋の存在が目立つような排出にご協力ください

週2回収集 (祝日も収集します)

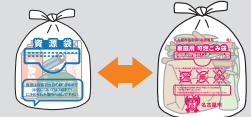
(可燃ごみの収集日と同じです)

原則 各戸収集

地域の事情により、集積場所へ持ち出していただく場合があります。

- 道路際に出してください。
- 収集日当日の朝、8時(中区は7時)までに出してください。

注 可燃ごみと別にして出してください!



注意

スプレー缶類は
中身を完全に使い切って
穴をあけずに
出してください!!



対象品目

※取ったフタはプラスチック資源へ



電池類

収集日


曜日

1

セロハンテープなどを貼って絶縁する

2

無色透明の袋に入れる
(袋の存在が目立つような排出にご協力ください)



※必ずプラス極とマイナス極にセロハンテープなどを貼って、電気が流れないようにしてください。

※市の指定袋は使えません。

週1回収集 (祝日も収集します)

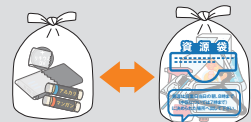
(プラスチック資源の収集日と同じです)

原則 各戸収集

地域の事情により、集積場所へ持ち出していただく場合があります。

- 道路際に出してください。
- 収集日当日の朝、8時(中区は7時)までに出してください。

注 プラスチック資源と別にして出してください!



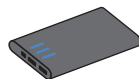
対象品目



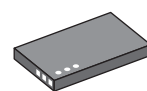
アルカリ乾電池
マンガン乾電池



リチウム電池



モバイルバッテリー



小型充電式電池(ニカド電池、ニッケル水素電池、リチウムイオン電池)

対象外のもの



自動車用バッテリーなどの鉛蓄電池

販売店等へご相談ください。

※小型充電式電池は回収拠点(各区の環境事業所、電気店など)にお持ち込みもできます。詳細は一般社団法人JBRCのホームページでご確認ください。

※ボタン電池は回収協力店にお持ち込みもできます。詳細はボタン電池推進回収センターのホームページでご確認ください。

※集合住宅にお住まいの方は、決められた場所に出してください。
※交通事情や収集コースの変更などにより、収集時間は変わる場合があります。

新聞・雑誌・段ボール・衣類・布類

1 集団資源回収

子ども会や町内会、学区などが実施する古紙や衣類などの回収です。

- 回収品目や回収日、回収場所などの開催情報については、各地域団体が「新聞の折込チラシ」や「回覧板・掲示板」などで案内しています。
 - 開催情報については、**お住まいの区の環境事業所**または**環境局資源循環部資源循環企画課**で案内しています。 **P31**
- また、学区が実施する集団資源回収の開催情報については、**名古屋リサイクル協同組合**でも案内しています。 **お問い合わせ先** TEL:582-3990 FAX:533-2372
- 集団資源回収活動によって得られたお金は、地域活動に役立てられています。
 - 集団資源回収に出された古紙が持ち去られる被害が発生しています。特に、夜間から出ている古紙が被害を多く受けています。持去り防止のために、**回収日当日朝**の排出にご協力をお願いします。
 - 古紙や衣類などを道路上に出す際は、通行の妨げとならないよう、また風等により散乱することのないようご注意ください。
 - 台風接近時など気象警報が発令されている場合は、回収を見合わせる場合がございます。

対象品目




新聞



雑誌



衣類



布類

※飲料用に使われた内側にアルミ箔が貼られていないもの



段ボール



紙パック



紙製容器包装・雑がみ



アルミ缶

※紙製容器包装でも、防水加工されたものや、におい・汚れがついた物は除く

…など

2

リサイクルステーション

市民団体がスーパーの駐車場などで、定期的に行う資源回収です。

P17~18

3

古紙リサイクルセンター

古紙の回収業者が実施する資源回収です。

P19

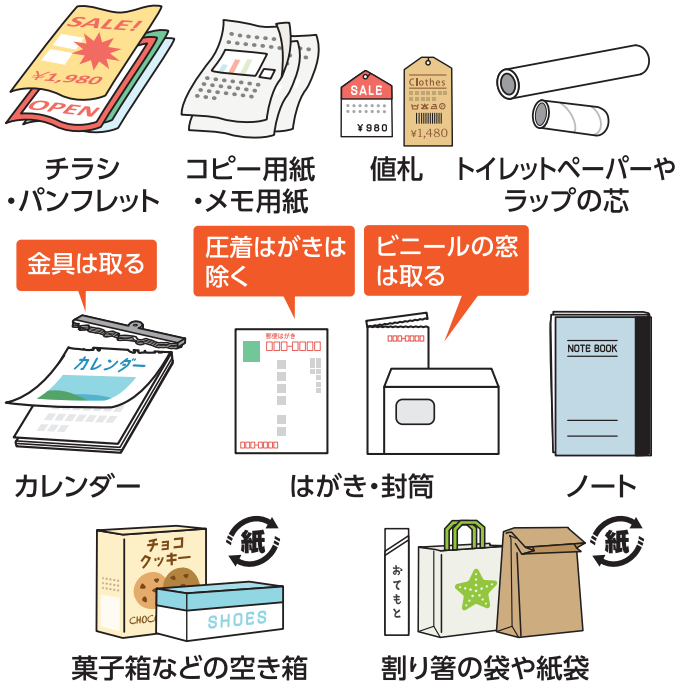
「紙製容器包装・雑がみ」「衣類・布類」も大切な資源です

紙製容器包装・雑がみや衣類・布類は、その多くがごみとして捨てられています。大切な資源ですので、リサイクルにご協力ください!



紙製容器包装・雑がみ

対象品目



※紙製容器包装でも、防水加工されたものや、におい・汚れがついた物は除く



雑誌に挟むか、紙袋に入れて口を閉じて出してください。

対象外のもの

- 感熱紙、写真、コーティング紙、カーボン紙、圧着はがき、アイロンプリントなど特殊加工された紙やシュレッダー古紙は、可燃ごみへ出してください。
- 紙製容器包装でも防水加工されたものや、におい・汚れが付いたものは、市の資源収集へ出してください。



P5~6

衣類・布類

対象品目



シミ、破れ、ボタン・ファスナーが取れた衣類も出せません。

自宅で保管している状態でそのまま出してください



しっかり結ぶ

透明か半透明の袋に入れて袋の口を固く結んで出してください。

注 雨に濡れるとカビが生えるなどして、リサイクルできなくなります。

対象外のもの

- 布団・座布団・枕・クッションなどの「わた」が詰めてある製品や、じゅうたん、カーペット・マット類、羽毛布団は出せません。30cm角を超えるものは粗大ごみ、超えないものは可燃ごみへ出してください。



※地域や回収を実施する団体のルールがある場合は、それに従ってください。

新聞・雑誌・段ボール・衣類・布類

2 リサイクルステーション 市民団体がスーパーの駐車場などで、定期的を実施する資源回収です。



※飲料用に使われた内側にアルミ箔が貼られていないもの

※雑誌と一緒にしぼるか紙袋に入れて



紙パック



紙製容器包装・雑がみ

※紙製容器包装でも、防水加工されたものや、におい・汚れがついた物は除く

それぞれをひもでしばって
出してください。



衣類



布類

透明か半透明の袋に入れて
出してください。




空きびん

★の会場ではリユースびんのみ回収
(詳しくは実施団体にお尋ねください)



空き缶

袋に入れず、直接かごに
入れて出してください。



金属製のなべ・やかん
炊飯器の内釜・フライパン

袋に入れず直接かごに入れて
出してください。

- 開催場所が★印のところではリユース可能な不用品の回収をしています。
- 雨天は原則として実施しますが、警報(大雨、洪水、大雪等)が発令された場合などは中止します。
- 名古屋市公式ウェブサイト <https://www.city.nagoya.jp/> ➔ [リサイクルステーション](#) [検索](#) に会場の地図・開催予定のカレンダーを掲載しています。
- 祝日と重なる場合など、会場により開催日を変更または中止することがあります。
- 開催場所は追加や閉鎖されることがあります。最新の情報は名古屋市公式ウェブサイトでご確認ください。

お問い合わせ先

★印の会場 ➔ 中部リサイクル運動市民の会 TEL:982-9079 FAX:982-9089

※土・日曜日、祝日はこちらにご連絡ください▼

エコロジーセンターRe☆創庫あつた TEL:659-1007 FAX:364-7200

●印の会場 ➔ 名古屋のごみを考える市民の会 TEL:080-3618-2525 FAX:414-7021

◆印の会場 ➔ 古紙回収研究会 TEL:655-4655 FAX:655-4656

環境局資源循環部資源循環企画課 TEL:972-2398 FAX:972-4133

■リサイクルステーション一覧

【受付時間】 ★印の会場 午前10時～正午 ●◆印の会場 午前10時～午後2時

区	開催場所	所在地	開催日
千種	★ イオンタウン千種(マックスバリュ前平面駐車場)	千種二丁目16-13	第1・3木曜日
	★ アピタ千代田橋店(店舗南側平面駐車場)	千代田橋二丁目1-1	毎週金曜日
	◆ ナフコトミダ春岡店(駐輪場)	春岡通7丁目45	毎週金曜日
東	★ イオンモールナゴヤドーム前店(平面駐車場「イオンバイク」前)	矢田南四丁目102-3	第4木曜日
北	★ ピアゴ味鏡店(店舗前駐車場東側)	楠三丁目606	毎週木曜日
	★ オズモール大曾根商店街(商店街内)	大曾根二丁目10-6	第1・3金曜日
	★ エクボ辻町店(店舗前駐車場)	辻町1丁目37	毎週土曜日
西	★ ヨシツヤ名古屋西店(平面駐車場東側)	名西二丁目33-8	第2・4月曜日
中村	★ ピアゴ中村店(店舗前駐輪場)	大門町27	第2・4月曜日
	★ ヤマナカ八田フランテ館(平面駐車場南)	岩塚町字西枝1-1	第1・3水曜日
	★ パレマルシェ中村店(南東駐車場奥)	剣町1	第2・4木曜日
中	◆ マックスバリュ千代田店(駐輪場)	千代田四丁目13-1	毎週火曜日
	● 東別院(東参道入口駐車場)	橋二丁目8-55	第1・3木曜日
昭和	◆ シャンピアポート(駐車場東側)	白金三丁目6-24	毎週水曜日
	★ 八事ハウジング(駐車場)	八事本町16	第2・4水曜日
瑞穂	★ バロー瑞穂店(店舗前駐車場)	豆田町5丁目2	第1・3火曜日
熱田	◆ イオンモール熱田(西北側駐車場)	六野一丁目2-11	毎週火曜日
中川	◆ ザ・ビッグエクスプレス五女子店(駐車場)	五女子町2丁目32	毎週月曜日
	◆ 豊成団地3号棟(1階ピロティ)	豊成町1	毎週月曜日
	◆ ザ・ビッグエクスプレス荒子店(駐車場)	吉良町138-6	毎週水曜日
港	◆ エクボちとせ店(西側駐車場)	千年二丁目42-12	毎週火曜日
	◆ ナフコ当知店(西側駐車場)	明正一丁目234	毎週水曜日
	◆ エクボ入場店(南側駐車場)	正保町8丁目57	毎週金曜日
	◆ アオキスーパー木場店(駐車場)	木場町2-36	毎週土曜日
南	★ DCMカーマ元塩店(平面駐車場北東角)	元塩町4丁目20-1	第1・3火曜日
	★ アピタ名古屋南店(店舗北平面駐車場)	豊田四丁目9-47	第1水曜日
守山	★ 清水屋藤ヶ丘店(森孝東パーキング)	森孝東一丁目509	第1・3月曜日
	★ ピアゴ西城店(店舗北側駐車場)	村合町175	第2・4金曜日
緑	★ アピタ鳴海店(平面駐車場西側出入口付近)	鳴海町字伝治山3-9	毎週木曜日
	★ ピアゴ清水山店(店舗北側駐車場奥)	清水山一丁目501	毎週土曜日
	★ エクボもも山店(店舗前駐車場西側出口横)	桃山四丁目342	第1・3土曜日
	● アオキスーパー鳴子店(駐車場)	上旭二丁目101	第2・4土曜日
名東	★ イオン名古屋東店(店舗正面第1駐車場)	猪子石原二丁目1701	第4火曜日
	★ 西友高針店(第3駐車場)	牧の里一丁目401	毎週土曜日
	★ イオンメイトピア店(屋上駐車場北西側)	高間町501-1	毎週火曜日
天白	★ ピアゴ植田店(店舗南西奥駐車場)	元植田一丁目302	毎週金曜日
	● アオキスーパー植田店(駐車場)	植田南二丁目701	第2・4土曜日

(令和5年10月1日現在)

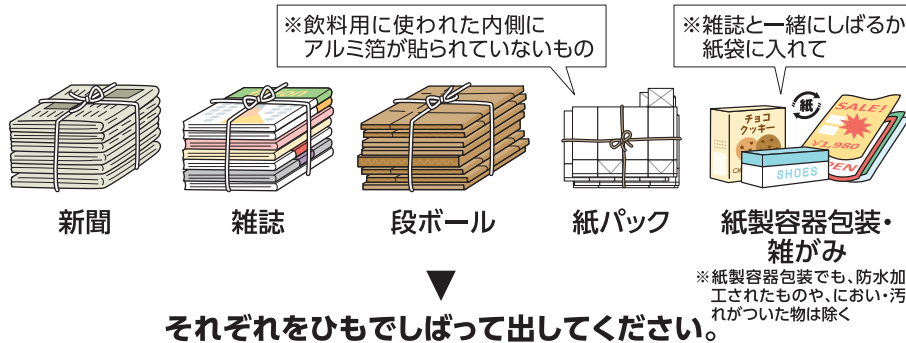
3 古紙リサイクルセンター

古紙の回収業者が、実施する資源回収です。

お問い合わせ先

愛知県古紙協同組合 TEL:533-2371 FAX:533-2372
<https://www.aiweb.or.jp/koshiky/>

土・日曜日に開催している会場もあります。
 平日にリサイクルステーションを
 利用できないという方にオススメです。



衣類 布類

透明か半透明の袋に入れて
 出してください。

区	開催場所	所在地	電話番号	開催日	開催時間
千種	(株)石川マテリアル千種営業所	田代本通1丁目16	762-5261	全日	24時間
北	(株)名古屋北勢商事	平手町1丁目29	915-2814	毎週金・土曜日 毎月8日	9:00~16:00
	福田三商(株)名北営業所	辻町2丁目36	910-1811	毎週月~金曜日(祝日除く)	9:00~16:00
西	大栄紙業(株)	城西五丁目12-3	531-2478	毎週月~土曜日	8:00~18:00
	東海資源(株)	木前町156	503-1526	全日	24時間
	美濃製紙原料(株)	こも原町15	501-2329	毎週月~土曜日	8:00~17:00
	リメイキング(株)名古屋北営業所	砂原町341	502-2588	毎週月~土曜日	13:00~16:00
中村	(有)太田商店	黄金通2丁目12	452-0338	毎週月~金曜日(祝日除く)、毎週土曜日	8:00~15:30
	(有)昭和商事	上石川町2丁目48	411-3338	毎週月~金曜日(祝日除く)	8:00~17:00
	水谷製紙原料(株)本社	十王町16-19	471-1670	第2・4日曜日 毎月8日	9:00~12:00 8:00~16:00
昭和	(株)藤川紙業 名古屋営業所	福江二丁目11-25	882-0157	毎週月~土曜日	9:00~16:00
中川	福田三商(株)福船営業所	福船町1丁目1-2	353-3121	毎週月~金曜日(祝日除く)	9:00~16:00
	(株)宮崎 中川リサイクルセンター	富田町大字千音寺字 東尼ヶ塚1-1	439-5411	毎週月~土曜日 毎週日曜日	8:00~17:00 9:00~12:00
	(株)石川マテリアル 港リサイクルセンター	築三町3丁目1-2	659-1911	全日	8:30~16:00
港	福田三商(株)藤前事業所	藤前二丁目201-1	309-5477	毎週月~金曜日(祝日除く)	9:00~16:00
	(株)宮崎 名港リサイクルセンター	十一屋二丁目100	383-6201	毎週月~土曜日 第1・2日曜日	8:00~17:00 9:00~12:00
	(株)オノセイ	弥次工町2丁目31-1	613-1221	全日	9:00~16:00
南	福田三商(株)名南事業所	千電通2丁目16-2	811-5181	毎週月~金曜日(祝日除く)	9:00~16:00
	リメイキング(株)名古屋南営業所	元塩町6丁目15-1	612-1470	第2日曜日	9:00~15:00
	(株)石川マテリアル 守山営業所	苗代二丁目3-20	797-8801	全日	8:30~16:00
守山	(株)ECO兼子	西川原町273	792-3038	第1土曜日	9:00~12:00
	大幸商事(株)	太田井3-5	794-1110	全日	24時間
	(株)石川マテリアル 鳴海営業所	鳴海町赤塚131-11	891-2729	全日	8:30~16:00
緑	(株)山十 本社	大高町字東正地69-6	621-2072	全日	24時間
	(株)山十 緑古紙センター	大高町字奥中道45-2	622-5531	全日	24時間

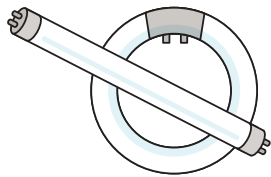
年末年始、お盆の期間は一部休止する場合があります。

(令和5年10月1日現在)

また、開催内容の変更や会場の新設・廃止をしている場合があります。最新の情報は愛知県古紙協同組合にお問い合わせください。

蛍光灯・水銀体温計・水銀温度計

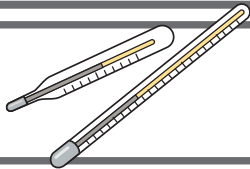
蛍光灯



環境事業所・蛍光灯回収協力店舗(家電販売店、ホームセンターなど)にお持ち込みください。

- ※回収時間は、原則各施設の営業(開庁)時間に準じます。
- ※回収ボックスを設置している拠点では、回収ボックスに入れてください。
- 回収協力店舗一覧は、名古屋市公式ウェブサイトでご確認ください。

水銀体温計・ 水銀温度計



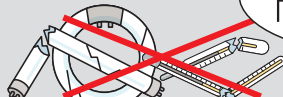
環境事業所にお持ち込みください。

開庁時間:午前8時~午後4時45分【土・日曜日、年末年始を除く】

対象外のもの



白熱電球やLED製品



割れた
蛍光灯・水銀体温計・水銀温度計

丈夫な紙などに包み、「キケン」と表示して

不燃ごみへ
P12


注 水銀血圧計は、市では収集しません。販売店などにご相談ください。

家電4品目(エアコン・テレビ・冷蔵庫・洗濯機)・パソコン

家電リサイクル法対象機器の

エアコン、テレビ、冷蔵(凍)庫、洗濯機・衣類乾燥機は市では収集しません。

次のいずれかの方法で
処分してください。



エアコン



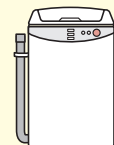
テレビ



冷蔵庫



冷凍庫



洗濯機



衣類乾燥機

家電販売店へ依頼する

- 家電を買い換える店かその家電を買った店に引取りを依頼してください。これらの店には引取義務があります。
- 多くの家電販売店が上記以外の場合も引取りをしています。近くの家電販売店などにお問い合わせください。

自分で指定引取場所へ搬入する

郵便局でリサイクル料金を振り込んだ後、指定引取場所へ直接搬入することができます。詳しくは、お住まいの区の環境事業所にお問い合わせいただくか、名古屋市公式ウェブサイトをご覧ください。
<https://www.city.nagoya.jp/> 家電リサイクル 検索

※指定引取場所への搬入を名古屋市から許可を受けた業者(名古屋市一般廃棄物事業協同組合(TEL961-5383)加盟業者)に依頼することもできます。
※家電リサイクル法対象機器かどうかは、家電リサイクル券センター(TEL:0120-319640 <https://www.rkc.aeha.or.jp/index.html>)にお問い合わせください。

パソコンは市では収集しません。

※縦15cm×横40cm×奥行25cm以下のパソコンは、小型家電回収ボックスをご利用ください。詳しくは10ページをご確認ください。

次のいずれかの方法で
処分してください。



「PCRサイクルマーク」がついているパソコンは製造したメーカーが無料で回収・リサイクルしています。



デスクトップパソコン
(本体・ディスプレイ)



ノートパソコン



ディスプレイ体型パソコン

- パソコンの処分については、各メーカーのリサイクルに関する受付窓口にお問い合わせください。
- 自作のパソコンや、倒産したメーカー、事業撤退したメーカー、個人輸入などのパソコンは、一般社団法人パソコン3R推進協会(TEL:03-5282-7685 <https://www.pc3r.jp/>)にお問い合わせください。
- プリンター・スキャナー・外付けドライブなどの周辺機器、メーカーからリサイクル対象外と判断されたサーバー・ワークステーションなどについては、市の収集に出してください。


上記のどちらにも該当しない場合は、一部(フロン類が使用されている製品など)を除いて粗大ごみで出すことができます。



無許可の不用品回収業者にごみを出さないでください!

高額請求等のトラブル、回収物の不法投棄や環境悪化の原因となる不適正処理を防ぎましょう。





注 「可燃」「不燃」「プラ」と表示があっても、30cm角を超えるものは、原則「粗大ごみ」だよ!

50音順分別早見表



資源・ごみ分別アプリ

さんあ〜る(3R)

iPhoneの方



Androidの方



- 事業所などから出る事業系ごみは市では収集しません。 P30へ
- 同じ品目でも、大きさや素材によって分別区分が異なる場合があります。
- 「粗大ごみ」は、有料・事前申込制です。 P13へ
- 新聞・雑誌・段ボール・紙パックを集団資源回収やリサイクルステーションなどに出せない場合は、資源袋に入れて、市の収集「紙製容器包装・雑がみ」へ出してください。 P5~P6へ
- 資源を出す際は、原則、資源袋をお使いください。
ただし、家庭でいらなくなった無色透明の袋もお使いいただけます。
- 掲載されていない品目については、お住まいの区的环境事業所にお問い合わせください。 P31へ

プラ プラスチック資源…………… (P3~P4)	びん 空きびん…………… (P8)	食油 食用油…………… (P9)	粗大 粗大ごみ…………… (P13)
紙・雑 紙製容器包装・雑がみ…………… (P5~P6)	缶 空き缶…………… (P8)	可燃 可燃ごみ…………… (P11)	発火 発火性危険物…………… (P14)
PET ペットボトル…………… (P7)	紙パ 紙パック…………… (P9)	不燃 不燃ごみ…………… (P12)	電池 電池類…………… (P14)
小型 小型家電※…………… (P10)	集・リ 集団資源回収・リサイクルステーションなど…………… (P15~P19)	家・パ 家電4品目(エアコン・テレビ・冷蔵庫・洗濯機)・パソコン…………… (P20)	
充電 充電式家電…………… (P10)	水銀 蛍光管・水銀体温計・水銀温度計…………… (P20)		

※小型家電回収ボックスを利用できない場合は、コンセントを使わないものは可燃ごみ、コンセントを使うものは不燃ごみへ出してください。ただし、30cm角を超えるものは、粗大ごみへ出してください。

あ ICレコーダー	小型
アイロン	小型
アイロン台	粗大
空き缶(飲料・食品用) ●飲料・食品用以外は、不燃ごみへ	缶
空きびん(飲料・食品・化粧品用) ●飲料・食品・化粧品用以外は、不燃ごみへ	びん
アクセサリ(木製)	可燃
アクセサリ(金属・陶器・ガラス製)	不燃
アクセサリ(プラスチック製)	プラ
アタッシュケース ●30cm角以下の場合、 プラスチック製のものはプラスチック資源、 金属製のものは不燃ごみへ	粗大
アダプター	小型
圧力鍋 ●リサイクルステーションも利用しましょう ●30cm角以下のものは、不燃ごみへ	粗大
油(食用) ●回収店舗まで持ち込めない場合は、 布や紙に染み込ませるか、固化剤で固め、 紙に包んで可燃ごみへ	食油
油(食用以外) ●布や紙に染み込ませるか、廃油処理キットで 処理してください	可燃
油こし紙	可燃
油こし器(金属製)	不燃
油(食用)の缶 ●食用以外は、不燃ごみへ	缶
油(食用)のびん ●食用以外は、不燃ごみへ	びん
油(食用)のプラスチックボトル	プラ
油よけ(コンロの周りに使用するもの)	不燃

網(バーベキュー用) ●30cm角を超えるものは、粗大ごみへ	不燃
網戸・雨戸	粗大
アルバム	可燃
アルミ缶(飲料・食品用) ●飲料・食品用以外は、不燃ごみへ ●集団資源回収で回収している地域は、 集団資源回収も利用しましょう	缶
アルミコーティング袋 (菓子・レトルト食品など)	プラ
アルミサッシ	粗大
アルミホイル(アルミ箔)	不燃
アルミホイル製の鍋(使い捨て鍋)	不燃
アルミホイルの芯	紙・雑
アルミホイルの外箱	紙・雑
アルミホイルの外箱の刃(金属製)	不燃
安全ピン	不燃
アンテナ ●回収ボックスに入らないもの (縦15cm×横40cm×奥行25cmを 超えるもの)は、粗大ごみへ	小型
アンプ ●縦15cm×横40cm×奥行25cm以下の ものは、小型家電回収ボックスに出せます	粗大
い 衣装ケース	粗大
いす	粗大
いす(風呂用・プラスチック製) ●30cm角を超えるものは、粗大ごみへ	プラ
ETC車載ユニット	小型
一升瓶 ●なるべくお店に返しましょう ●フタ(金属製)は、不燃ごみへ	びん

一斗缶(飲料・食品用) ●飲料・食品用以外は、不燃ごみへ	缶
糸・毛糸	可燃
衣服・衣類	集・リ
イヤホン・ヘッドホン	小型
衣類乾燥機	家・パ
入れ歯	可燃
印鑑(木製)	可燃
印鑑(プラスチック製)	プラ
印鑑(金属・陶器・ガラス・石製)	不燃
インクカートリッジ (パソコンプリンター用) ●販売店回収などを利用しましょう	プラ
インスタントコーヒーのびん ●フタ(プラスチック製)は、 プラスチック資源へ	びん
インスタント食品の外袋・ 容器・フタ(プラスチック製)	プラ
う ウインドータイプのエアコン	家・パ
ウィンドブレーカー	集・リ
植木の枝・葉類 ●50cm以下に切って、袋に入れて	可燃
植木ばさみ ●丈夫な紙などに包んで	不燃
植木鉢(木製) ●30cm角を超えるものは、粗大ごみへ	可燃
植木鉢(プラスチック製) ●30cm角を超えるものは、粗大ごみへ	プラ
植木鉢(金属・陶器・ガラス製) ●30cm角を超えるものは、粗大ごみへ	不燃
ウエットティッシュ	可燃

注 「可燃」「不燃」「プラ」と表示があっても、30cm角を超えるものは、原則「粗大ごみ」です。

ウォーターベッド ●水を抜いて	粗大
浮き輪 ●ゴム製の場合は、可燃ごみへ	プラ
うちわ	可燃
腕時計	小型
運動靴	可燃
え エアコン	家・パ
SDカード	小型
枝・葉類 ●50cm以下に切って、袋に入れて	可燃
枝きりばさみ ●丈夫な紙などに包んで ●30cm角を超えるものは、粗大ごみへ	不燃
絵の具のチューブ ●中身を使い切って ●金属製の場合は、不燃ごみへ	プラ
絵の具の箱(紙製)	紙・雑
絵の具の筆	可燃
絵の具のパレット	プラ
エプロン	集・リ
MD・ミニディスク ●ケースはプラスチック資源へ	可燃
MDプレーヤー	小型
エンジンオイル ●布や紙に染み込ませるか、廃油処理キットで処理してください	可燃
エンジンオイルの缶 ●中身を抜いて	不燃
延長コード	不燃
鉛筆・色鉛筆	可燃
鉛筆・色鉛筆のケース(紙製)	紙・雑
鉛筆・色鉛筆のケース(金属製)	不燃
鉛筆・色鉛筆のケース (プラスチック製)	プラ
鉛筆削り器(手動)	可燃
鉛筆削り器(電動)	小型
お オアシス(生花用)	プラ
オイル缶 ●中身を抜いて ●30cm角を超えるものは、粗大ごみへ	不燃
オイルヒーター ●オイルを抜いて ●抜けない場合はメーカー・販売店などにご相談ください	粗大
オイル類(食用以外) ●布や紙に染み込ませるか、廃油処理キットで処理してください。 ●食用のオイル類は、食用油へ	可燃
オートバイ(原付含む) ●販売店・専門業者・二輪車リサイクルコールセンターにご相談ください	粗大
オートバイのバッテリー(原付含む) ●販売店などにご相談ください	粗大
オーブントースター ●縦15cm×横40cm×奥行25cm以下のものは、小型家電回収ボックスに出せます	粗大
お菓子の空き箱・中仕切り(紙製)	紙・雑
お菓子の缶	缶
お菓子の袋・箱の中仕切り (プラスチック製)	プラ

置物(木製) ●30cm角を超えるものは、粗大ごみへ	可燃
置物(プラスチック製) ●30cm角を超えるものは、粗大ごみへ	プラ
置物(金属・陶器・ガラス製) ●30cm角を超えるものは、粗大ごみへ	不燃
桶(木製) ●金属製の場合は、不燃ごみへ ●30cm角を超えるものは、粗大ごみへ	可燃
桶(プラスチック製) ●金属製の場合は、不燃ごみへ ●30cm角を超えるものは、粗大ごみへ	プラ
おしゃぶり	可燃
おたま(木製)	可燃
おたま(プラスチック製)	プラ
おたま(金属・陶器・ガラス製)	不燃
落ち葉・枯れ葉	可燃
お盆(木製) ●金属・陶器製の場合は、不燃ごみへ ●30cm角を超えるものは、粗大ごみへ	可燃
お盆(プラスチック製) ●金属・陶器製の場合は、不燃ごみへ ●30cm角を超えるものは、粗大ごみへ	プラ
おまる	粗大
おむつ ●汚物はトイレに流して	可燃
おもちゃ(木製) ●30cm角を超えるものは、粗大ごみへ	可燃
おもちゃ(プラスチック製) ●ネジなどの金属を含むものや、電池を使うものは、電池を抜いて可燃ごみへ ●30cm角を超えるものは、粗大ごみへ	プラ
おもちゃ(金属・陶器・ガラス製) ●30cm角を超えるものは、粗大ごみへ	不燃
おもちゃの空き箱	紙・雑
オルガン・電子オルガン	粗大
おろしがね(金属・陶器製)	不燃
おろしがね(プラスチック製)	プラ
おわん(木製)	可燃
おわん(プラスチック製)	プラ
おわん(金属・陶器製)	不燃
温度計(ガラス製) ●電子式(プラスチック製)の場合は、小型家電へ ●水銀式の場合は、お住まいの区的环境事業所へ	不燃
か カーテン類(レース含む) ●ロールカーテンは、粗大ごみへ	集・リ
カーテンレール	粗大
カード類	可燃
カーナビ・カーコンポ	小型
カーペット・ホットカーペット	粗大
カーペットローラー	可燃
カーボン紙	可燃
貝殻	可燃
懐中電灯	小型
カイロ	不燃
カイロ(使い捨て)の外袋	プラ
鏡 ●丈夫な紙などに包んで ●30cm角を超えるものは、粗大ごみへ	不燃

鍵	不燃
学習机	粗大
額縁 ●30cm角以下の場合、木製の場合は可燃ごみ、金属製の場合は不燃ごみへ	粗大
かさ ●ごみ袋の口をひもなどでしばって ●30cm角を超える場合も不燃ごみへ	不燃
かさ立て	粗大
加湿器 ●縦15cm×横40cm×奥行25cm以下のものは、小型家電回収ボックスに出せます	粗大
ガスコンロ・ガステーブル ●電池は抜いて	粗大
ガステーブ	粗大
ガスファンヒーター	粗大
ガスボンベ(LPガス) ●販売店または、一般社団法人愛知県LPガス協会(TEL:052-261-2896)にご相談ください	粗大
ガスマット(レンジカバー)	不燃
ガスレンジ・ガスオーブン・ガスオーブンレンジ	粗大
カセットコンロ ●カセットボンベは取り外して、発火性危険物へ	不燃
カセット式ガスボンベ ●中身を使い切って(穴あけ不要)	発火
カセット式ガスボンベのキャップ(プラスチック製)	プラ
カセットテープ ●ケースはプラスチック資源へ	可燃
ガソリン ●販売店などにご相談ください	可燃
カタログ・パンフレット	紙・雑
カッター(小刀) ●丈夫な紙などに包んで	不燃
カップ(雨具) ●30cm以下に切って ●金属が付いているものは、可燃ごみへ	プラ
カップ麺の具(かやく)・スープの袋	プラ
カップ麺の外包装フィルム	プラ
カップ麺の容器・フタ(紙製)	紙・雑
カップ麺の容器・フタ (プラスチック製)	プラ
かつら	可燃
かなづち(とんかち)	不燃
加熱式たばこ	発火
かばん ●スーツケース・ランドセル・ゴルフバッグ・アタッシュケースなどは、粗大ごみへ	集・リ
画鋲(がびょう) ●丈夫な紙などに包んで	不燃
花瓶(金属・陶器・ガラス製) ●30cm角を超えるものは、粗大ごみへ	不燃
紙おむつ ●汚物はトイレに流して	可燃
紙コップ(コップ自体を買ったもの)	可燃
紙コップ(コーヒーなどの飲料容器)	紙・雑

紙皿(皿自体を買ったもの)	可燃
紙皿(食品などに付いていたもの)	紙・雑
かみそり(金属製) ●丈夫な紙などに包んで	不燃
かみそり(プラスチック製) ●丈夫な紙などに包んで	可燃
紙ナプキン	可燃
髪の毛	可燃
紙パック(内側が銀色のもの)	紙・雑
紙パック(内側が白いもの) ●区役所などの回収ボックス、または集団資源回収・リサイクルステーションなどへ	紙パ
紙袋	紙・雑
ガムテープ	可燃
カメラ	小型
カメラのケース(皮革・布製)	可燃
カメラのフィルム ●ケースはプラスチック資源へ	可燃
画用紙	紙・雑
からしのチューブ・フタ ●中身を使い切って ●箱は、紙製容器包装へ	プラ
ガラス類 ●丈夫な紙などに包んで	不燃
軽石	不燃
カレンダー ●金具は取って、不燃ごみへ	紙・雑
革靴 ●多少金属が付いていても可燃ごみへ	可燃
革製品(ジャンパー・ズボン)	集・リ
皮むき器(金属製)	不燃
皮むき器(プラスチック製)	可燃
瓦 ●1回の収集につき5枚まで	粗大
缶(飲料・食品用) ●飲料・食品用以外は、不燃ごみへ	缶
換気扇 ●30cm角以下のものは、不燃ごみへ	粗大
缶切・缶切器(金属製)	不燃
緩衝材(発泡スチロール・気泡緩衝材) ●紙製のものは、紙製容器包装へ	プラ
乾燥剤(シリカゲル)・脱酸素材	可燃
乾燥剤(生石灰) ●透明・中身の見える半透明の内袋に入れ、水にふれないようにして	不燃
缶詰・フタ(飲料・食品用)	缶
乾電池	電池
感熱紙	可燃
観葉植物 ●50cm以下に切って、袋に入れて	可燃
キーボード(パソコン用) ●回収ボックスに入らないもの(縦15cm×横40cm×奥行25cmを超えるものは、粗大ごみへ)	小型
木くず	可燃
キッチンタオルペーパー	可燃
木の枝 ●50cm以下に切って、袋に入れて	可燃

き

脚立・はしご	粗大
キャッシュカード	可燃
キャップ・フタ(金属製)	不燃
キャップ・フタ(プラスチック製)	プラ
急須(陶器・ガラス製)	不燃
牛乳パック(内側が白いもの) ●スーパーなどの回収ボックス、または集団資源回収・リサイクルステーションなどへ	紙パ
牛乳びん ●なるべく販売店回収を利用しましょう	びん
牛乳びんのフタ(紙製)	紙・雑
牛乳びんのフタ(プラスチック製)	プラ
教科書	集・リ
金庫(耐火) ●中部セーフ・ファニチュア協同組合(窓口:ヤマニ商会 TEL:052-251-4851)にご相談ください ※50cm角以下の小型のものは、自己搬入(P31)による処理もできます	
金庫(手揚げ用) ●30cm角を超えるものは、粗大ごみへ	不燃
空気入れ(自転車用) ●30cm角以下の場合、プラスチック製のものは可燃ごみ、金属製のものは不燃ごみへ	粗大
空気清浄機 ●縦15cm×横40cm×奥行25cm以下のものは、小型家電回収ボックスに出せます	粗大
クーラー	家・パ
クーラーボックス	粗大
くぎ ●丈夫な紙などに包んで	不燃
草・花	可燃
薬(錠剤、カプセルなど)	可燃
薬(錠剤、カプセルなど)の包装シート	プラ
薬のびん(飲み薬用)	びん
薬のびん(飲み薬用以外)	不燃
薬の容器・フタ(プラスチック製)	プラ
薬箱・救急箱(木製) ●30cm角を超えるものは、粗大ごみへ	可燃
薬箱・救急箱(プラスチック製) ●30cm角を超えるものは、粗大ごみへ	プラ
薬袋(紙製)	紙・雑
口紅の容器(金属製)	不燃
口紅の容器(プラスチック製)	プラ
靴・サンダル・スリッパ	可燃
靴の空き箱	紙・雑
靴の中に入れてあるつめもの(紙製)	紙・雑
靴の中に入れてあるつめもの(プラスチック製)	プラ
靴下	集・リ
クッション ●ビーズクッションについては、収集時に飛散することがあるため、「ビーズクッション」と袋に貼紙してください ●30cm角を超えるものは、粗大ごみへ	可燃
クッションカバー	集・リ
靴べら(木製)	可燃
靴べら(プラスチック製)	プラ
靴べら(金属製)	不燃

←

グラス	不燃
クリアファイル	プラ
クリーニングの紙袋、台紙	紙・雑
クリーニングの袋(プラスチック製)	プラ
クリップ(金属製)	不燃
車椅子 ●バッテリーは外して	粗大
クレジットカード	可燃
クレヨン	可燃
軍手	集・リ
蛍光灯(直管型・環型・電球型) ●白熱電球・LED製品・割れた蛍光灯(丈夫な紙などに包む)は、不燃ごみへ	水銀
蛍光灯(直管型・環型・電球型)の外箱	紙・雑
蛍光ペン	可燃
携帯電話・PHS・スマートフォン ●販売店回収または小型家電回収ボックスを利用してください 販売店回収については「モバイル・リサイクル・ネットワーク」のホームページをご覧ください	
携帯電話・PHSのバッテリー	電池
計量カップ・スプーン(木製)	可燃
計量カップ・スプーン(プラスチック製)	プラ
計量カップ・スプーン(金属・陶器・ガラス製)	不燃
ケーブル	小型
ゲーム機	小型
ゲームソフト	小型
消しゴム	可燃
化粧品の紙箱	紙・雑
化粧品のびん	びん
化粧品のびんのフタ(プラスチック製) ●金属製のものは、不燃ごみへ	プラ
化粧品の容器(金属製)	不燃
下駄箱	粗大
ケチャップの容器・フタ ●中身を使い切って	プラ
血圧計 ●水銀血圧計は、販売店などにご相談ください	小型
健康器具(サイクリングマシーン・ルームランナーなど)	粗大
原動機付自転車・自動二輪車 ●販売店・専門業者・二輪車リサイクルコールセンターにご相談ください	
工具箱(金属製) ●30cm角を超えるものは、粗大ごみへ	不燃
工具箱(プラスチック製) ●30cm角を超えるものは、粗大ごみへ	プラ
広告・ちらし	紙・雑
コート・オーバー	集・リ
コードリール ●30cm角を超えるものは、粗大ごみへ	不燃
小型充電式電池	電池
固形燃料の缶 ●中身を使い切って	発火

け

こ

注 「可燃」「不燃」「プラ」と表示があっても、30cm角を超えるものは、原則「粗大ごみ」です。

こたつ・こたつ板	粗大
こたつ掛け布団	粗大
コップ(ガラス・陶器・金属製) ●ガラス食器は成分が異なるため、「空きびん」には出さないで	不燃
コップ(木製)	可燃
コップ(プラスチック製)	プラ
子ども用室内遊具 (ジャングルジム・すべり台など)	粗大
コピー用紙	紙・雑
コピー用紙の包装紙	紙・雑
ごみ箱(木製) ●プラスチック製の場合は、プラスチック資源へ ●金属・陶器製の場合は、不燃ごみへ ●30cm角を超えるものは、粗大ごみへ	可燃
ゴム手袋・ゴム長靴	可燃
米びつ	粗大
ゴルフクラブ・バッグ	粗大
ゴルフボール	可燃
コンクリートブロック ●1回の収集につき2個まで	粗大
コンタクトレンズ	可燃
コンタクトレンズのケース	プラ
コンビニ弁当などの容器 (プラスチック製)	プラ
コンポ ●縦15cm×横40cm×奥行25cm以下のものは、小型家電回収ボックスに出せます	粗大
梱包ひも ●プラスチック製の場合は 30cm以下に切ってプラスチック資源へ	可燃
コンロ(卓上コンロ、カセットコンロ) ●カセットボンベは取り外して、 発火性危険物へ	不燃
さ 座椅子	粗大
在宅医療用品 (ビニールバッグ・チューブ・カテーテル類) ●注射針は外して、かかりつけの病院・診療所へ	可燃
サイドボード	粗大
財布 ●皮・布以外は可燃ごみへ	集・リ
酒パック(内側がアルミ箔) ●内側が白いものは、紙パックへ	紙・雑
酒パック(内側がアルミ箔)の キャップ	プラ
雑誌・週刊誌	集・リ
座布団 ●30cm角以下のものは、可燃ごみへ	粗大
皿(ガラス・金属・陶器製) ●装飾用の大皿は粗大ごみへ	不燃
皿(木製) ●装飾用の大皿は粗大ごみへ	可燃
皿(プラスチック製) ●装飾用の大皿は粗大ごみへ	プラ
ざる(金属製)	不燃
ざる(プラスチック製)	プラ
ざる(木製)	可燃

三角コーナー(金属製)	不燃
三角コーナー(プラスチック製)	プラ
サングラス(プラスチック製)	可燃
サンダル	可燃
し シーツ(敷布)	集・リ
CD・DVD・ブルーレイなど (ケース含む)	プラ
CDプレーヤー ●回収ボックスに入らないもの (縦15cm×横40cm×奥行25cmを 超えるもの)は、粗大ごみへ	小型
シェーバー・電動ひげ剃り機	小型
磁石(マグネット)	不燃
辞書・辞典	集・リ
下敷き(プラスチック製)	プラ
湿布剤	可燃
湿布剤の表面に貼られた 薄いフィルム	プラ
自転車 ●電動アシスト自転車のバッテリーは外して、 協力店のリサイクルボックスへ ●協力店については、一般社団法人JBRCの ホームページをご覧ください	粗大
自転車のタイヤチューブ	可燃
自転車のチェーン	不燃
自動車用タイヤ・ホイール ●販売店・専門業者にご相談ください	
自動車用バッテリー ●販売店・専門業者にご相談ください	
竹刀(しない)・木刀	粗大
シャープペンシル・芯 ●金属製のものは、不燃ごみへ	可燃
写真(ネガフィルム含む)	可燃
シャツ	集・リ
ジャンパー	集・リ
シャンプーのボトル	プラ
ジューサー	小型
じゅうたん	粗大
充電器	小型
充電式電池	電池
ジュラルミンケース	粗大
シュレッダー ●電動式の場合は、不燃ごみへ ●30cm角を超えるものは、粗大ごみへ	可燃
シュレッダー古紙	可燃
ジョイントマット(プラスチック製)	プラ
消火器 ●リサイクル・廃棄の方法については、(株)消火器リサ イクル推進センターのホームページをご覧ください	
消火具(スプレー缶) ●中身を使い切って(穴あけ不要)	発火
錠剤用シート	プラ
浄水器(蛇口取付タイプ)	可燃
浄水器カートリッジ	可燃

照明機器 ●蛍光灯・電球は外して ●回収ボックスに入らないもの (縦15cm×横40cm×奥行25cmを 超えるもの)は、粗大ごみへ	小型
じょうろ(金属製)	不燃
じょうろ(プラスチック製)	プラ
食品トレー(紙製)	紙・雑
食品トレー(プラスチック製) ●なるべく店頭回収を利用しましょう	プラ
食品保存容器(プラスチック製) ●タッパーなど	プラ
食用油 ●回収店舗まで持ち込めない場合は、 布や紙に染み込ませるか、固化剤で固め、 紙に包んで可燃ごみへ	食油
食用油の缶	缶
食用油のびん	びん
食用油のプラスチックボトル	プラ
除湿機 ●縦15cm×横40cm×奥行25cm以下の ものは、小型家電回収ボックスに出せます	粗大
除湿剤の容器 ●水を捨てて	プラ
書棚	粗大
食器(ガラス・陶器・金属製) ●装飾用の大皿は粗大ごみへ	不燃
食器(木製) ●装飾用の大皿は粗大ごみへ	可燃
食器(プラスチック製) ●装飾用の大皿は粗大ごみへ	プラ
食器洗い乾燥機	粗大
食器棚	粗大
シリカゲル(乾燥剤)	可燃
シルバーカー ●シニアカーは販売店にご相談ください	粗大
シンナー類 ●販売店などにご相談ください	
新聞	集・リ
す 水槽 ●30cm角以下の場合、 プラスチック製のものはプラスチック資源、 ガラス製のものは不燃ごみへ	粗大
水筒(金属製)	不燃
水筒(プラスチック製)	プラ
炊飯器 ●縦15cm×横40cm×奥行25cm以下の ものは、小型家電回収ボックスに出せます	粗大
スーツ・背広	集・リ
スーツケース・トランク	粗大
スキー板・ストック	粗大
スキーウェア	集・リ
スキー・スノーボード靴	可燃
スケート靴	不燃
スケートボード	粗大
すだれ・よしず(木・竹製)	粗大
スチール缶(飲料・食品用) ●飲料・食品用以外は、不燃ごみへ	缶
スチール棚	粗大

ステレオ ●縦15cm×横40cm×奥行25cm以下のものは、小型家電回収ボックスに出せます	粗大
ストーブ ●灯油・電池は抜いて	粗大
ストッキング	可燃
ストッキングの中の台紙	紙・雑
ストロー(プラスチック製)	プラ
ストローの袋(紙製)	紙・雑
ストローの袋(プラスチック製)	プラ
すのこ	粗大
スピーカー ●回収ボックスに入らないもの(縦15cm×横40cm×奥行25cmを超えるもの)は、粗大ごみへ	小型
スプーン・フォーク(木製)	可燃
スプーン・フォーク(プラスチック製)	プラ
スプーン・フォーク(金属・陶器製)	不燃
スプリングマットレス	粗大
スプレー缶 ●中身を使い切って(穴あけ不要)	発火
スプレー缶のキャップ(プラスチック製)	プラ
ズボン	集・リ
スポンジ	プラ
スリッパ	可燃
生理用品	可燃
セーター	集・リ
石油ストーブ・ファンヒーター ●灯油・電池は抜いて	粗大
石鹸	可燃
瀬戸物(せともの)	不燃
セロハンテープ	可燃
セロハンテープのカッター台	可燃
セロハンテープの芯	紙・雑
洗顔料のチューブ ●中身を使い切って	プラ
洗剤の紙箱	紙・雑
洗剤の詰め替え用外袋	プラ
洗剤の容器(プラスチック製)	プラ
洗濯かご ●30cm角以下のものは、木製・布製のもの、プラスチック製のもの、金属製のもの、プラスチック資源、金属製のもの、不燃ごみへ	粗大
洗濯機・衣類乾燥機	家・パ
洗濯ネット	可燃
洗濯ばさみ(金属製)	不燃
洗濯ばさみ(プラスチック製)	可燃
剪定した庭木 ●50cm以下に切って、袋に入れて	可燃
扇風機 ●縦15cm×横40cm×奥行25cm以下のものは、小型家電回収ボックスに出せます	粗大

洗面器(金属製)	不燃
洗面器(プラスチック製)	プラ
造花	可燃
ぞうきん	可燃
掃除機(充電式) ●環境事業所まで持ち込めない場合は、電池を外して、粗大ごみへ ●縦15cm×横40cm×奥行25cm以下のものは小型家電回収ボックスに出せます	充電
掃除機(充電式でないもの) ●縦15cm×横40cm×奥行25cm以下のものは、小型家電回収ボックスに出せます	粗大
ソースの容器・フタ	プラ
ソファ・ソファベッド	粗大
体温計(電子) ●水銀製のもの、お住まいの区環境事業所へ	小型
台紙(紙製で商品の保護・固定用)	紙・雑
体重計・体脂肪計 ●縦15cm×横40cm×奥行25cm以下のものは、小型家電回収ボックスに出せます	粗大
タイヤ(車・バイク用) ●販売店・専門業者にご相談ください	
タイヤチェーン(車用) ●販売店・専門業者にご相談ください ●ゴム製のもの、30cm以下に切って可燃ごみへ	
タイヤホイール(車用) ●販売店・専門業者にご相談ください	
ダイレクトメール(チラシ類)	紙・雑
ダイレクトメールの封筒	紙・雑
ダイレクトメールを入れた外袋(プラスチック製)	プラ
タオル・タオルケット	集・リ
畳	粗大
脱酸素剤(菓子などに入っているもの)・脱臭剤	可燃
タッパー	プラ
タバコ(吸殻)	可燃
タバコの空き箱・銀紙	紙・雑
タバコの外包装フィルム	プラ
卵パック(紙製)	紙・雑
卵パック(プラスチック製)	プラ
炭酸ガスカートリッジ	不燃
たんす	粗大
ダンベル・鉄アレイ ●素材により処理方法が異なりますので、お住まいの区環境事業所にお問い合わせください	
段ボール	集・リ
チャイルドシート・ジュニアシート	粗大
茶こし(金属製)	不燃
茶わん(陶器製)	不燃
茶わん(プラスチック製)	プラ
中華鍋 ●リサイクルステーションも利用しましょう 30cm角以下のものは、不燃ごみへ	粗大
注射針・注射器(在宅医療用) ●かかりつけの病院・診療所へ返却してください	

チューナー	小型
チラシ・広告	紙・雑
ちりとり(木製) ●箕(み)は粗大ごみへ	可燃
ちりとり(プラスチック製) ●箕(み)は粗大ごみへ	プラ
ちりとり(金属製) ●箕(み)は粗大ごみへ	不燃
机(学習机・応接机含む)	粗大
土(プランターの土) ●できるだけ自然に戻す、または造園業者などに引取りを依頼してください ●上記の方法が難しい場合は、可燃ごみへ(1度に出せる量は片手で持てる重さで、1袋まで)	
つっぱり棒(プラスチック製) ●30cm角以下のものは、可燃ごみへ	粗大
つめ切り	不燃
釣り糸	可燃
釣り竿	粗大
釣り針・リール	不燃
ティッシュペーパー	可燃
ティッシュボックス(紙箱)	紙・雑
ティッシュボックス(紙箱)の取出口のフィルム	プラ
DVD/BD(ケース含む)	プラ
DVD/BDプレーヤー ●回収ボックスに入らないもの(縦15cm×横40cm×奥行25cmを超えるもの)は、粗大ごみへ	小型
テープ(ビニール・紙製)	可燃
テーブル	粗大
テープレコーダー	小型
デジタルオーディオプレーヤー ●回収ボックスに入らないもの(縦15cm×横40cm×奥行25cmを超えるもの)は、粗大ごみへ	小型
デジタルカメラ	小型
手袋(皮革・布製) ●ゴム製のもの、可燃ごみへ	集・リ
テレビ	家・パ
テレビアンテナ ●30cm角以下のものは、不燃ごみへ	粗大
テレビ台・ローボード	粗大
電気あんか	小型
電気かみそり	小型
電気かみそり洗浄機	小型
電気草刈り機(充電式) ●環境事業所まで持ち込めない場合は、電池を外して、粗大ごみへ ●縦15cm×横40cm×奥行25cm以下のものは小型家電回収ボックスに出せます	充電
電気草刈り機(充電式ではないもの) ●縦15cm×横40cm×奥行25cm以下のものは、小型家電回収ボックスに出せます	粗大
電気スタンド ●回収ボックスに入らないもの(縦15cm×横40cm×奥行25cmを超えるもの)は、粗大ごみへ	小型
電気ポット ●回収ボックスに入らないもの(縦15cm×横40cm×奥行25cmを超えるもの)は、粗大ごみへ	小型

注 「可燃」「不燃」「プラ」と表示があっても、30cm角を超えるものは、原則「粗大ごみ」です。

電気マッサージ機 ●回収ボックスに入らないもの (縦15cm×横40cm×奥行25cmを 超えるもの)は、粗大ごみへ	小型
電気毛布	粗大
電球型蛍光灯・蛍光灯 ●白熱電球・LED製品・割れた蛍光灯 (丈夫な紙などに包む)は、不燃ごみへ	水銀
電子辞書・電子手帳	小型
電子書籍端末	小型
電子たばこ	発火
点字用紙(エンボス加工紙)	紙・雑
電子レンジ・オーブンレンジ	粗大
電卓(計算機)	小型
電池	電池
点滴バッグ及びチューブ類 (在宅医療用) ●注射針は外して、かかりつけの病院・診療所へ	可燃
電動アシスト自転車 ●バッテリーは外して、 協力店のリサイクルボックスへ ●協力店については、一般社団法人JBRCの ホームページをご覧ください	粗大
電動工具 ●充電式で回収ボックスに入らないもの (縦15cm×横40cm×奥行25cmを超える もの)は、充電式家電へ	小型
電動歯ブラシ	小型
天ぷら油 ●回収店舗まで持ち込めない場合は、 布や紙に染み込ませるか、固化剤で固め、 紙に包んで可燃ごみへ	食油
電話機	小型
トイレトペーパーの芯	紙・雑
トイレマット	可燃
透析バッグ及びチューブ類 (在宅医療用) ●注射針は外して、かかりつけの病院・診療所へ	可燃
灯油 ●販売店などにご相談ください	
灯油ポリタンク	粗大
灯油ポンプ(給油ポンプ) ●30cm角を超えるものは粗大ごみへ	プラ
トースター ●回収ボックスに入らないもの (縦15cm×横40cm×奥行25cmを 超えるもの)は、粗大ごみへ	小型
時計	小型
土鍋	不燃
ドライヤー	小型
鳥かご ●30cm角以下のものは、不燃ごみへ	粗大
塗料 ●少量であれば、布や紙に染み込ませて可燃ごみへ 多量の場合は、販売店などにご相談ください	
塗料の缶・びん ●中身を使い切り、乾燥させて	不燃
塗料のスプレー缶 ●中身を使い切って(穴あけ不要)	発火
塗料の容器(プラスチック製) ●中身を使い切って	プラ
トレイ(食品用:プラスチック製) ●なるべく店頭回収を利用しましょう	プラ
トレイ(食品用:紙製)	紙・雑

な 苗木のポット	プラ
長靴	可燃
納豆の容器(紙製)	紙・雑
納豆の容器(プラスチック製)	プラ
鍋(金属製) ●圧力鍋、中華鍋、ずん胴は粗大ごみへ ●リサイクルステーションも利用しましょう	不燃
鍋焼きうどんなどのアルミ容器	不燃
に ニカド電池	電池
人形(木・布製)	可燃
人形(プラスチック製)	プラ
人形(陶器・ガラス製)	不燃
人形ケース(ガラス製) ●30cm角を超えるものは、粗大ごみへ	不燃
ぬ ぬいぐるみ ●30cm角を超えるものは粗大ごみへ	可燃
布類	集・リ
ね ネクタイ	集・リ
ネコのトイレ砂	可燃
ネジ	不燃
ネット ●大きなものは30cm以下に切って	プラ
値札	紙・雑
粘着テープ	可燃
粘土 ●紙粘土は、可燃ごみへ	不燃
の 農薬 ●販売店などにご相談ください	
農薬の容器(プラスチック製)	可燃
ノート	紙・雑
ノートパソコン ●各パソコンメーカーの回収(P20)または 小型家電回収ボックスへ出してください	
のこぎり ●丈夫な紙などに包んで ●30cm角を超えるものは、粗大ごみへ	不燃
は ハードディスク(外付用)	小型
バイク ●販売店・専門業者・二輪車リサイクルコールセンター にご相談ください	
灰皿 ●プラスチック製のものは、プラスチック資源へ	不燃
バインダー	可燃
はがき ●圧着はがきは可燃ごみへ	紙・雑
はかり(金属製)	不燃
はかり(プラスチック製)	可燃
バケツ(金属製) ●大型のポリバケツは粗大ごみへ	不燃
バケツ(プラスチック製) ●大型のポリバケツは粗大ごみへ	プラ
はさみ ●丈夫な紙などに包んで	不燃
箆(金属製)	不燃
箆(木製)	可燃
箆(プラスチック製)	プラ

パソコン(デスクトップ本体、ディスプレイ、 ノートパソコン、ディスプレイ一体型パソコン) ●各パソコンメーカーの回収に出してください(P20) 縦15cm×横40cm×奥行25cm以下のパソコン は小型家電回収ボックスに出すこともできます	
パソコンラック	粗大
肌着	集・リ
鉢(プラスチック製)	プラ
鉢(プラスチック製以外)	不燃
発炎筒 ●水に浸し、発火しないようにして	可燃
バッグ ●スーツケース・ランドセル・ゴルフバッグ・ アタッシュケースなどは、粗大ごみへ	集・リ
バッテリー(自動車用) ●販売店・専門業者にご相談ください	
バット(調理用:金属製)	不燃
バット(野球用)	粗大
発泡スチロール(緩衝材)	プラ
発泡スチロール(食品トレー) ●なるべく店頭回収を利用しましょう	プラ
花火 ●水に浸し、発火しないようにして	可燃
歯ブラシ	プラ
歯ブラシの包装パック	プラ
歯ブラシの包装パックの台紙 ●プラスチック製のものは、 プラスチック資源へ	紙・雑
歯磨き粉のチューブ・フタ ●中身を使い切って	プラ
刃物 ●丈夫な紙などに包んで	不燃
針 ●丈夫な紙などに包んで	不燃
針金 ●丈夫な紙などに包んで	不燃
バリカン	小型
ハンガー ●金属製のものは、不燃ごみへ ●クリーニングのハンガーは、なるべくお店に 返ししょう	プラ
パンティー・ストッキング	可燃
パンフレット	紙・雑
ピアノ ●販売店などにご相談ください (100kg未満の電子ピアノなどは、粗大ごみへ)	
ビールびん ●なるべくお店に返ししょう	びん
ひげ剃り(金属製)	不燃
ひげ剃り(プラスチック製)	可燃
ビデオカメラ	小型
ビデオテープ ●ケースはプラスチック資源へ	可燃
ビデオデッキ ●回収ボックスに入らないもの (縦15cm×横40cm×奥行25cmを 超えるもの)は、粗大ごみへ	小型
ビニール製品 (ひも・ロープ・シート・ホース・袋・手袋) ●30cm以下に切って	プラ

火バサミ	不燃
びん(飲料・食品・化粧品用) ●飲料・食品・化粧品用以外は、不燃ごみへ	びん
ふ ファイル(文具類) ●プラスチック製の場合はプラスチック資源へ	可燃
ファックス・ファクシミリ ●回収ボックスに入らないもの(縦15cm×横40cm×奥行25cmを超えるものは、粗大ごみへ)	小型
ファンヒーター・石油ストーブ ●灯油・電池は抜いて	粗大
封筒(紙製)	紙・雑
フォーク・スプーン(木製)	可燃
フォーク・スプーン(プラスチック製)	プラ
フォーク・スプーン(金属・陶器製)	不燃
フタ・キャップ(紙製)	紙・雑
フタ・キャップ(金属製) ●空き缶のフタは、空き缶へ	不燃
フタ・キャップ(プラスチック製)	プラ
ブックカバー(紙製)	紙・雑
仏壇 ●分解して出してください	粗大
筆	可燃
筆箱(木・布製)	可燃
筆箱(プラスチック製)	プラ
筆箱(金属製)	不燃
ふとん	粗大
ふとん圧縮袋 ●30cm以下に切って	プラ
ふとんカバー	集・リ
ふとん乾燥機	粗大
ふとんばさみ	可燃
フライ返し(金属製)	不燃
フライ返し(プラスチック製)	プラ
フライパン ●リサイクルステーションも利用しましょう	不燃
ブラシ ●プラスチック製の場合はプラスチック資源へ	可燃
プラスチック製収納ケース ●30cm角を超えるものは、粗大ごみへ	プラ
プランター(プラスチック製) ●陶磁器製の場合は、不燃ごみへ ●30cm角を超えるものは、粗大ごみへ	プラ
プリンター ●縦15cm×横40cm×奥行25cm以下のものは、小型家電回収ボックスに出せます	粗大
ブルーシート ●30cm以下に切って	プラ
風呂敷(布製)	集・リ
ブロック(コンクリート) ●1回の収集で2個まで	粗大
フロッピーディスク ●ケースはプラスチック資源へ	可燃
風呂のいす(プラスチック製) ●30cm角を超えるものは、粗大ごみへ	プラ
風呂のフタ	粗大

へ ヘアアイロン	小型
ヘアスプレー ●中身を使い切って(穴あけ不要)	発火
ヘアスプレーのキャップ(プラスチック製)	プラ
ヘアピン(金属製)	不燃
ヘアブラシ ●プラスチック製の場合はプラスチック資源へ	可燃
ベッド	粗大
ペット関連用品(ケージ) ●30cm角以下の場合、プラスチック製の場合は可燃ごみ、ガラス・金属製の場合は不燃ごみへ	粗大
ペット関連用品(トイレ砂)	可燃
ペットフードの缶・フタ	缶
ペットボトル(飲料、酒、みりん類・しょうゆ・めんつゆ・ノンオイルドレッシング・酢などのペットボトル) ●フタ・ラベルは取って	不燃
ペットボトルのフタ・ラベル(プラスチック製)	プラ
ベビー用品(ベビーカー、ベビーベッドなど) ●30cm角以下の場合、木・布製のものは可燃ごみ、プラスチック製の場合はプラスチック資源、ガラス・金属製のものは不燃ごみへ	粗大
ベルト ●取り外しできる金具は、不燃ごみへ	可燃
ヘルメット ●30cm角以下のものは、可燃ごみへ	粗大
ペン(木・プラスチック製)	可燃
ペン(金属製)	不燃
ペンキ(塗料) ●少量であれば、布や紙に染み込ませて可燃ごみへ ●多量の場合は、販売店などにご相談ください	可燃
ペンキの空き缶 ●中身を使い切り、乾燥させて	不燃
便座	粗大
便座カバー	可燃
弁当箱(木製)	可燃
弁当箱(プラスチック製)	プラ
弁当箱(金属製)	不燃
弁当容器(コンビニ弁当など)	プラ
弁当容器(コンビニ弁当など)の外包装フィルム	プラ
ほ 望遠鏡	粗大
ほうき ●竹ぼうきは粗大ごみへ	可燃
芳香剤	可燃
芳香剤の容器	プラ
帽子	集・リ
包装紙	紙・雑
防虫剤	可燃
防虫剤のスプレー缶 ●中身を使い切って(穴あけ不要)	発火
包丁 ●丈夫な紙などに包んで	不燃

ボウリングの球 ●販売店などにご相談ください	
ボウル(台所用品:木製)	可燃
ボウル(台所用品:プラスチック製)	プラ
ボウル(台所用品:金属製)	不燃
ほうろう鍋(ホーロー鍋)	不燃
ホース(ゴム製) ●30cm以下に切って	可燃
ホース(ビニール製) ●30cm以下に切って	プラ
ホースリール(プラスチック製) ●30cm角を超えるものは、粗大ごみへ	プラ
ボール各種(スポーツ用)	可燃
ボールペン(木・プラスチック製)	可燃
ボールペン(金属製)	不燃
ポスター	紙・雑
ボタン電池	電池
補聴器	小型
ホッチキス(ステープラー)	不燃
ホッチキス(ステープラー)の針	不燃
ポット(魔法瓶) ●30cm角を超えるものは、粗大ごみへ	不燃
ホットカーペット	粗大
ホットプレート ●縦15cm×横40cm×奥行25cm以下のものは、小型家電回収ボックスに出せます	粗大
ほ乳瓶(プラスチック製) ●シリコンやゴム製の飲み口は可燃ごみへ ●ガラス製の場合は、不燃ごみへ	プラ
ポリタンク(プラスチックタンク)	粗大
ポリ袋	プラ
保冷庫	家・パ
保冷剤	可燃
本・絵本(書籍)	集・リ
本棚・書棚	粗大
ま マウス(パソコン用)	小型
まくら ●30cm角を超えるものは、粗大ごみへ	可燃
まくらカバー	集・リ
マスク	可燃
マッサージチェア	粗大
マッチ ●水に浸し、発火しないようにして	可燃
マッチ箱	可燃
マット ●30cm角以下の場合、布製のものは可燃ごみ、プラスチック製の場合はプラスチック資源、金属製・珪藻土のものは不燃ごみへ	粗大
マットレス	粗大
まな板(木製)	可燃
まな板(プラスチック製) ●厚さが5mm以上のものは、可燃ごみへ	プラ
マニキュアのびん ●中身を出して	びん
マニキュアのびんのふた ●金属製のものは、不燃ごみへ	プラ

注 「可燃」「不燃」「プラ」と表示があっても、30cm角を超えるものは、原則「粗大ごみ」です。

	マフラー・スカーフ	集・リ
	魔法瓶(ポット) ●30cm角を超えるものは、粗大ごみへ	不燃
	マヨネーズの容器・フタ ●中身を使い切って	プラ
み	ミキサー	小型
	ミシン ●縦15cm×横40cm×奥行25cm以下のものは、小型家電回収ボックスに出せます	粗大
	ミニカー(金属製) ●プラスチック製の場合は、可燃ごみへ	不燃
む	虫かご・虫の飼育ケース	プラ
	虫メガネ ●レンズがガラス製の場合は、不燃ごみへ	プラ
め	名刺	紙・雑
	メガネ(プラスチック製) ●レンズがガラス製の場合は、不燃ごみへ	可燃
	メガネケース(木・布製)	可燃
	メガネケース(プラスチック製)	プラ
	メガネケース(金属製)	不燃
	目薬の容器(ボトル)	プラ
	メモ用紙	紙・雑
	メモリーカード	小型
	綿棒	可燃
も	毛布 ●利用できない場合は、粗大ごみへ	集・リ
	モップ	粗大
	物干し竿	粗大
	物干し台の支柱・台座 ●台座は1回の収集で2個まで	粗大
	モバイルバッテリー	電池
や	やかん ●リサイクルステーションも利用しましょう	不燃
	薬品(塩酸など) ●販売店などにご相談ください	
ゆ	USBメモリー	小型
	湯のみ茶わん	不燃
よ	洋服	集・リ
	よしず・すだれ(木・竹製)	粗大
ら	ライター(金属製) ●オイルを抜いて	不燃
	ライター(使い捨て) ●完全に使い切って	発火
	ラケット(卓球用)	可燃
	ラケット(テニス・バトミントン用など)	粗大
	ラジオ	小型
	ラジカセ ●回収ボックスに入らないもの(縦15cm×横40cm×奥行25cmを超えるものは、粗大ごみへ)	小型
	ラック ●30cm角以下の場合、木・プラスチック製の場合は可燃ごみ、金属製の場合は不燃ごみへ	粗大

	ラップ	プラ
	ラップの芯	紙・雑
	ラップの外箱(紙刃含む)	紙・雑
	ラップの外箱の刃(金属製)	不燃
	ランドセル	粗大
り	リチウムイオン電池	電池
	リモコン	小型
	リュックサック	集・リ
る	ルーズリーフ(バインダー)	可燃
れ	冷蔵庫(冷凍庫)	家・パ
	冷風機 ●縦15cm×横40cm×奥行25cm以下のものは、小型家電回収ボックスに出せます ●フロン類のないものに限る	粗大
	レインコート(雨具) ●30cm以下に切って ●金属が付いているものは、可燃ごみへ	プラ
	レシート(感熱紙)	可燃
	レシート(感熱紙除く)	紙・雑
	レジ袋 ●なるべくマイバッグを持参しましょう	プラ
	レジャーシート(ビニール製) ●30cm以下に切って	プラ
	レトルトパック(カレーなど)	プラ
	レトルトパック(カレーなど)の外箱	紙・雑
	れんが ●1回の収集で5個まで	粗大
	レンジフードカバー(難燃性フィルター)	可燃
ろ	老眼鏡 ●レンズがガラス製の場合は、不燃ごみへ	可燃
	ローソク	可燃
	ロープ ●プラスチック製の場合は30cm以下に切ってプラスチック資源へ	可燃
わ	ワイシャツ	集・リ
	ワイシャツの外袋 ●プラスチックのとめ具も含む	プラ
	ワイシャツの中の台紙	紙・雑
	ワインクーラー	家・パ
	輪ゴム	可燃
	わさびのチューブ・フタ ●中身を使い切って ●箱は、紙製容器包装へ	プラ
	和服	集・リ
	割り箸	可燃
	割り箸の袋(紙製)	紙・雑
	割り箸の袋(プラスチック製)	プラ

よくある質問

Q1 炊飯器やプリンターなど、指定袋に入る大きさのごみは、不燃ごみとして出せますか？

A1 30cm角を超える大きさのごみは粗大ごみとなります。指定袋に入るものでも、30cm角を超えるごみは粗大ごみへ出してください。

Q2 1人でごみや資源を排出場所まで持ち出すことができない場合は？

A2 なごやか収集

資源やごみを、所定の排出場所まで持ち出すことが困難な方々を対象に支援するもので、原則としてご自宅の玄関前に出された資源やごみを、市が収集に伺います。

《対象となる方》

右記の①・②・③のいずれかに該当し、親族やご近所の方の協力を得ることが困難で、1人で資源やごみを持ち出すことができない方が対象となります。

- ① 65歳以上の方
- ② 要介護者又は要支援者と認定された方
- ③ 身体障害者手帳を所持する方
精神障害者手帳を所持する方
愛護手帳を所持する方

※同居している人が年少者であり排出が困難な方の場合は、対象となる場合があります。

《対象品目》可燃ごみ、不燃ごみ、発火性危険物、電池類、蛍光管・水銀体温計・水銀温度計、空きびん、空き缶、ペットボトル、プラスチック資源、紙製容器包装・雑がみ、新聞、雑誌、段ボール、紙パック、衣類・布類、粗大ごみ

対象となるかどうかは訪問調査で判断させていただきます。

お住まいの区の環境事業所にご相談ください。 P31

Q3 引越しや片付け、遺品整理などで一度に多量のごみが出た場合は？

A3 次のいずれかの方法があります。

- ① 市の収集(粗大ごみは有料)
一度に多量にならないように計画的に出してください。
- ② 自己搬入(有料)
ご自分で焼却工場などの処理施設に運ぶ方法です。 P31へ
- ③ 許可業者に依頼(有料)
名古屋市から廃棄物の収集運搬の許可を受けた業者(許可業者)に依頼することができます。
※室内整理や屋外への運び出しが伴う場合は、収集運搬処分料金の他に別途料金がかかります。
※依頼内容や業者の状況により、対応できない場合があります。
対応可能な業者は名古屋市公式ウェブサイトでご確認ください。 [一時多量ごみ](#) [検索](#)

《お問い合わせ先》

「①市の収集」「②自己搬入」は、お住まいの区の環境事業所(P31)、環境局作業課(TEL 972-2394)
「③許可業者に依頼」は、上記のお問い合わせ先の他に環境局廃棄物指導課(TEL 972-2683)、
名古屋市一般廃棄物事業協同組合(TEL 961-5383)



市では収集しません

店舗・会社・工場・事務所などの営利を目的とするものだけでなく、病院・学校・官公署・社会福祉施設など、広く公共サービスなどを行っているところも含めて、事業活動から出されるすべてのごみは事業系ごみです。

許可業者に委託してください

- 事業系ごみを、家庭ごみとして排出することはできません。
- 処理にあたっては、名古屋市から廃棄物の収集運搬や処分の許可を受けた業者(許可業者)に委託してください(有料)。
- 自己搬入もできます。 **P31** ※産業廃棄物など搬入できないものもあります。

注意

家庭ごみには
排出できません。



一般廃棄物収集運搬許可業者 についてのお問い合わせは

■名古屋市公式ウェブサイト(許可業者の一覧)
<https://www.city.nagoya.jp/>
サイト内検索

■名古屋市一般廃棄物事業協同組合
TEL:961-5383


産業廃棄物処理業者 についてのお問い合わせは

■名古屋市公式ウェブサイト(許可業者の一覧)
<https://www.city.nagoya.jp/>
サイト内検索

■一般社団法人愛知県産業資源循環協会
TEL:332-0346

分別・リサイクルを徹底してください

- 排出段階で分別を徹底することにより、多くのものがリサイクル可能な「資源」になり、「ごみ」を減らすことができます。
- 古紙類、生ごみ、空きびん、空き缶、ペットボトル、発泡スチロール、スプレー缶類は資源化してください。発火性危険物(固形燃料、リチウム電池、使い捨てライター、加熱式たばこ・電子たばこ)は分別排出してください。
- 資源やごみの排出方法は、許可業者におたずねください。
- 古紙類、空きびん、空き缶は、資源回収業者などに出すこともできます。



資源化可能な紙類の収集については、ごみの収集を委託している許可業者におたずねください。

《その他のお問い合わせ先》
■愛知県古紙協同組合 TEL:533-2371
■名古屋リサイクル協同組合 TEL:582-3990
■名古屋再生資源協同組合 TEL:228-9371

順不同

資源(空きびん、空き缶、ペットボトル、プラスチック資源、紙製容器包装・雑がみ)、スプレー缶類は、品目別の発生量が1事業者あたり収集日1日につき45リットル(スプレー缶類は1週間につき20リットル)の指定袋1袋相当を限度として、市の資源収集に出すこともできます。

出す場合は…

- 家庭から出るものと同じ性状に限り、家庭用の資源袋で出してください。
- 空きびん、空き缶、ペットボトル、紙製容器包装・雑がみは資源ステーション(地域の集積場所)に出してください。
- プラスチック資源、スプレー缶類については、事前に各区の環境事業所にご相談ください。

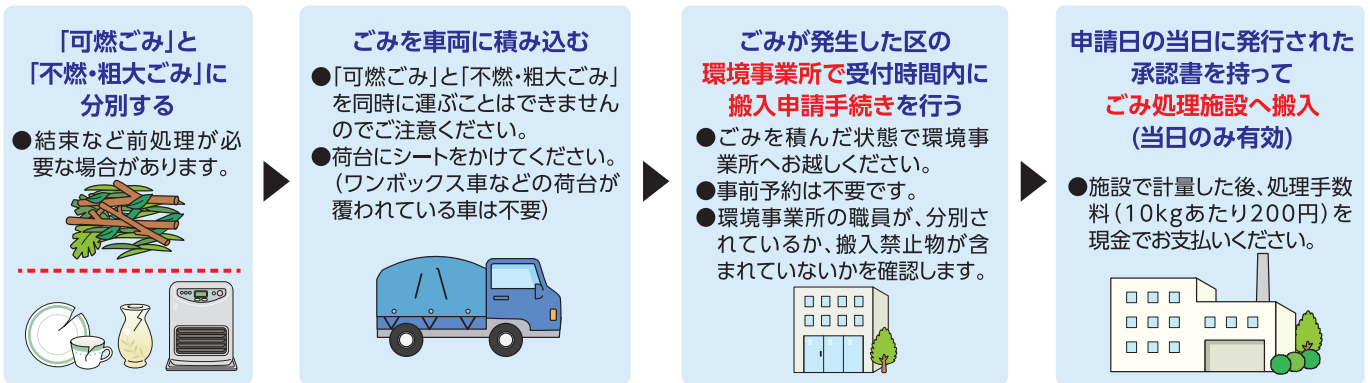
小型家電(P10)、蛍光管・水銀体温計・水銀温度計(P20)については、一般家庭から出るものと同じ性状・量程度のものに限り、回収拠点に出すこともできます。

※事業系ごみの排出方法・資源化に関する名古屋市のお問い合わせ先は資源循環推進課(TEL 972-2390)、一般廃棄物収集運搬許可業者、産業廃棄物処理業者に関する名古屋市のお問い合わせ先は廃棄物指導課(TEL 972-2683)です。

自己搬入(有料)

市民の方や事業者の方が、ご自分の排出したごみを、ご自分で焼却工場などの処理施設に運ぶ方法です。

■自己搬入の流れ 搬入の前に環境事業所で必ず受付をしてください。



■搬入禁止物

- 資源化可能なもの(紙類(新聞・雑誌・段ボール・OA用紙など)、空きびん、空き缶、ペットボトル、プラスチック資源)
- 家電4品目(エアコン・テレビ・冷蔵庫・洗濯機)・パソコン
- 発火の恐れがあるもの(スプレー缶、ガスボンベ、ライター、取り外し可能な充電電池など)
- 処理が難しいもの(消火器、水銀血圧計、タイヤ、ホイール、自動車バッテリーなど)
- 産業廃棄物

■注意事項

- 袋を使用する場合は、透明または中身の見える半透明の袋をお使いください。(指定袋でなくても可)
- ごみの種類や、数量に応じて、搬入先が変わることがあります。
- 祝日は自己搬入が通常よりも多くなるため、大変混雑します。できるだけ平日に搬入するなど、混雑緩和にご協力ください。
- 小型家電と充電式家電(P10)は、環境事業所で無料で引き取ります。ごみとは別にして持ち込んでください。
- **ごみが発生した区・搬入先によって、環境事業所の受付時間が異なります。名古屋公式ウェブサイトからご確認ください。**

● 名古屋市公式ウェブサイト <https://www.city.nagoya.jp/>



■お問い合わせ先(市外局番052)(おかけ間違いのないようにお願いします)

お住まいの地域の資源・ごみ収集に関すること

- お問い合わせ時間 午前8時～午後4時45分
- お住まいの区の環境事業所におかけください。

千種環境事業所	千種区香流橋一丁目1番77号	TEL 771-0424	FAX 771-5113
東環境事業所	東区出来町三丁目16番16号	TEL 723-5311	FAX 723-5320
北環境事業所	北区辻本通1丁目39番地	TEL 981-0421	FAX 981-5399
西環境事業所	西区南堀越二丁目4番70号	TEL 522-4126	FAX 522-8376
中村環境事業所	中村区佐古前町10番9号	TEL 481-5391	FAX 471-5043
中環境事業所	中区新栄三丁目20番8号	TEL 251-1735	FAX 251-1736
昭和環境事業所	昭和区福江二丁目10番12号	TEL 871-0504	FAX 871-0505
瑞穂環境事業所	瑞穂区二野町6番29号	TEL 882-5300	FAX 882-5305
熱田環境事業所	熱田区伝馬二丁目30番6号	TEL 671-2200	FAX 671-2290
中川環境事業所	中川区上高畑一丁目150番地	TEL 361-7638	FAX 354-4389
港環境事業所	港区十一屋一丁目70番地の3	TEL 382-3575	FAX 384-0562
南環境事業所	南区元塩町6丁目8番地の6	TEL 614-6220	FAX 614-6223
守山環境事業所	守山区弁天が丘606番地	TEL 798-3771	FAX 798-3772
緑環境事業所	緑区鳴海町字天白90番地	TEL 891-0976	FAX 891-0276
名東環境事業所	名東区藤里町101番地	TEL 773-3214	FAX 773-3215
天白環境事業所	天白区元八事五丁目231番地	TEL 833-4031	FAX 833-6823

粗大ごみのお申込み 詳しくはP13へ

インターネットでのお申込み
(24時間365日申込可能)

名古屋市 粗大ごみ受付

<https://www.nagoya-sodaigomi.jp/>

粗大ごみ受付センター
フリーダイヤル ナゴヤ ゴミゼロ
0120-758-530

受付時間:午前9時～午後5時【土・日曜日、年末年始を除く】
※祝日も受け付けています。

携帯電話・愛知県外からは **052-950-2581** (通話料有料)

資源・ごみ収集に関すること

環境局事業部作業課
TEL 972-2394 FAX 972-4133

ごみの減量に関すること

環境局資源循環部資源循環企画課
TEL 972-2398 FAX 972-4133

リサイクル・事業系ごみに関すること

環境局資源循環部資源循環推進課
TEL 972-2390 FAX 972-4133

公道上の不法投棄物

発見された場合は…
フリーダイヤル フホウ ゴミ イヤ
専用FAX **0120-245-318**
または、最寄りの環境事業所まで