別紙１

名古屋市文化のみち橦木館平面図

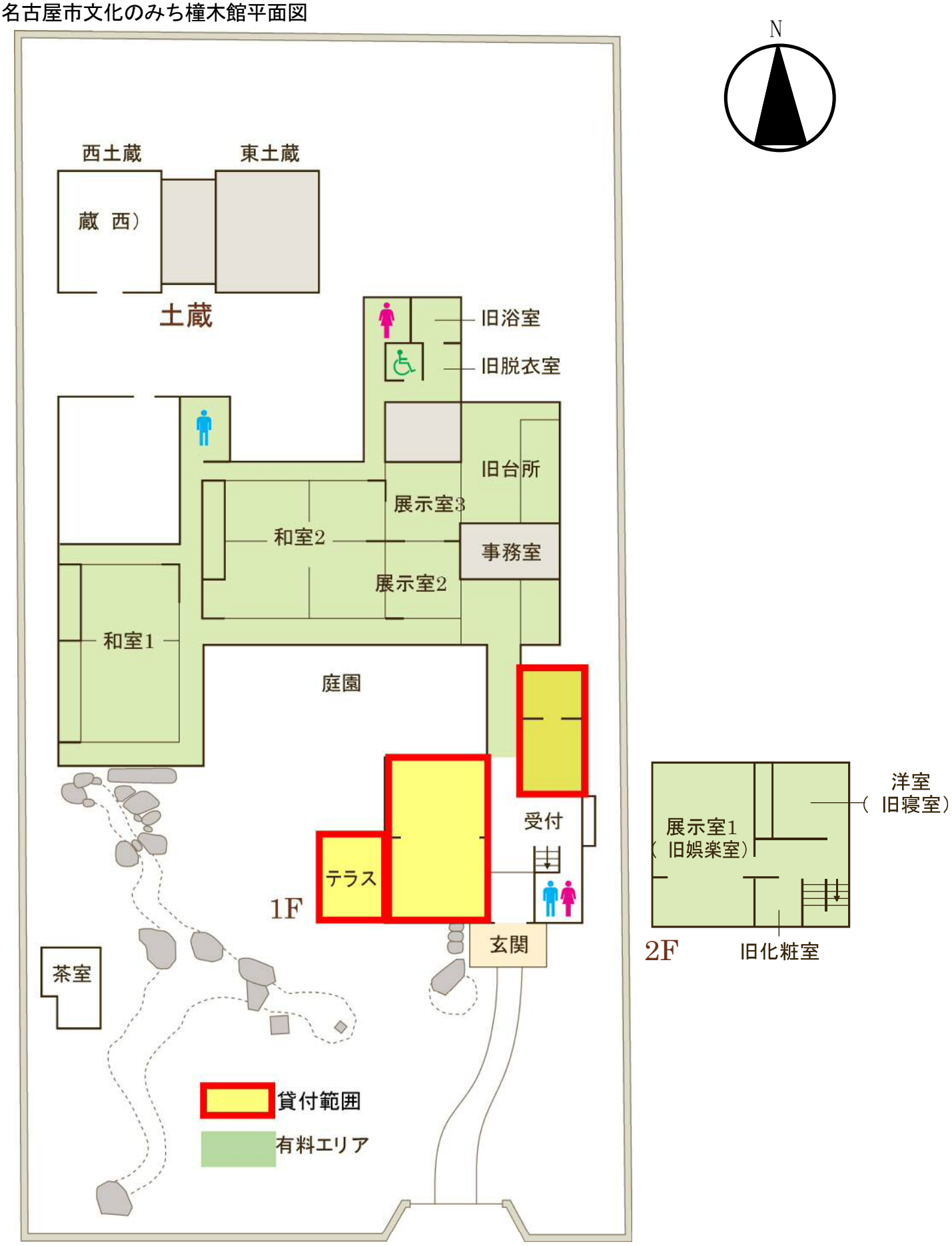

別紙２

貸付エリア 平面詳細図

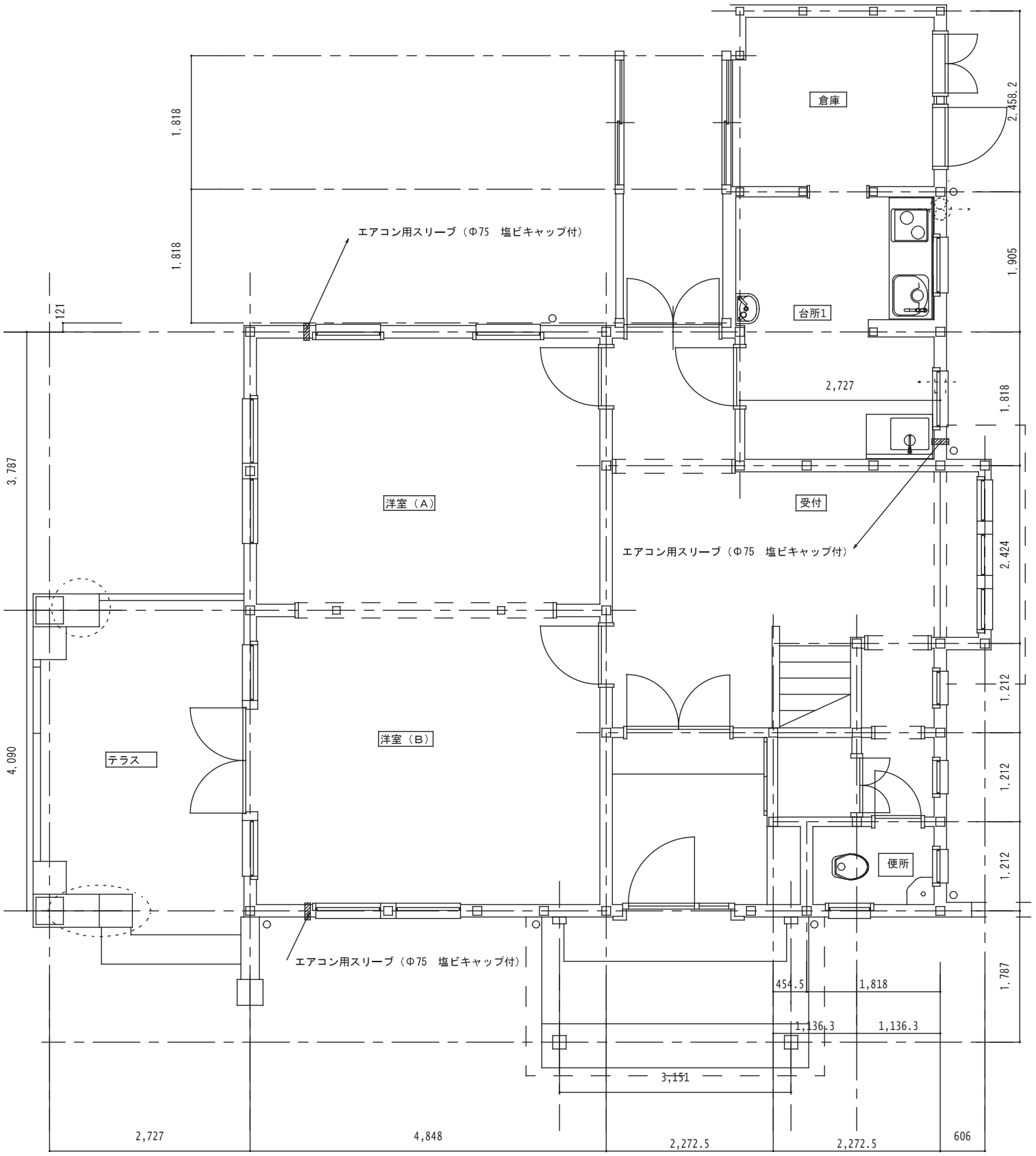

貸付エリア　電気設備図

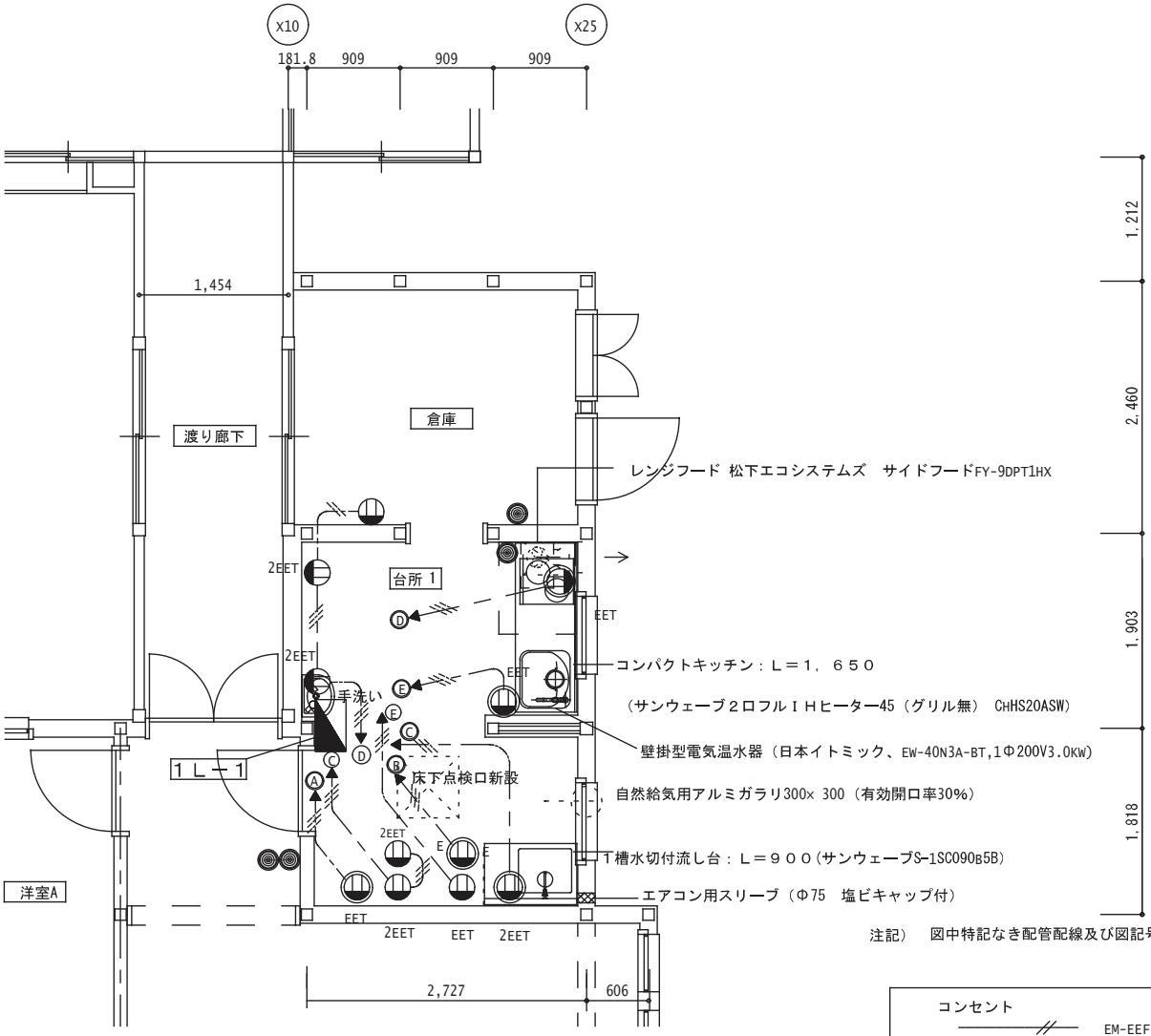

注記）　図中特記なき配管配線及び図記号は下記による。

台所1電気詳細図

コンセント

EM-EEF-2.0-2C　（ころがし）

EM-EEF-2.0-3C　（ころがし）

（立下りは配管(PF)で保護とする）

コンセント　2P15Ax2

EET　コンセント　2P15AEx1+ET

2EET　コンセント　2P15AEx2+ET

EET　コンセント　2P20AEx1ET（250V）

ＡＣ１φ３Ｗ２１０－１０５Ｖ

WH　検定付（検針窓付）

MCCB3P
100ＡＦ／75ＡＴ

供給室名	負荷容量（ＶＡ）電灯	負荷容量（ＶＡ）コンセント	電圧（Ｖ）	分岐開閉器 ＡＴ	ＡＦ	Ｐ	種類	回路番号
照明回路（洋室A、B）		300	100	20	30	2	ELCB	1
コンセント(洋室A)		300	100	20	30	2	ELCB	A
			100	20	30	2	ELCB	C
			100	20	30	2	ELCB	E
			200	40	50	2	ELCB	B
			200	30	50	2	ELCB	D
（台所空調機用）	≒2.0KW		200	20	30	2	ELCB	F
（洋室B空調機用）	≒2.0KW		200	20	30	2	ELCB	H
			100	20	30	2	ELCB	

回路番号	分岐開閉器 種類	Ｐ	ＡＦ	ＡＴ	電圧（Ｖ）	負荷容量（ＶＡ）コンセント	負荷容量（ＶＡ）電灯	供給室名
2	ELCB	2	30	20	100	350		照明回路（台所）
B	ELCB	2	30	20	100		300	コンセント(洋室B)
D	ELCB	2	30	20	100			
A	ELCB	2	50	30	200			
C	ELCB	2	30	20	200	1500		（食器洗い機電気温水器用）
E	ELCB	2	50	30	200	3000		電気温水器
G	ELCB	2	30	20	200	≒2.0KW		（洋室A　空調機用）
J	ELCB	2	30	20	200			
	ELCB	2	30	20	100			

To、27.58kVA

新設分電盤結線図1Ｌ-1　（屋内壁掛型・鋼板製）

ED　EELB

貸付エリア　給排水設備図

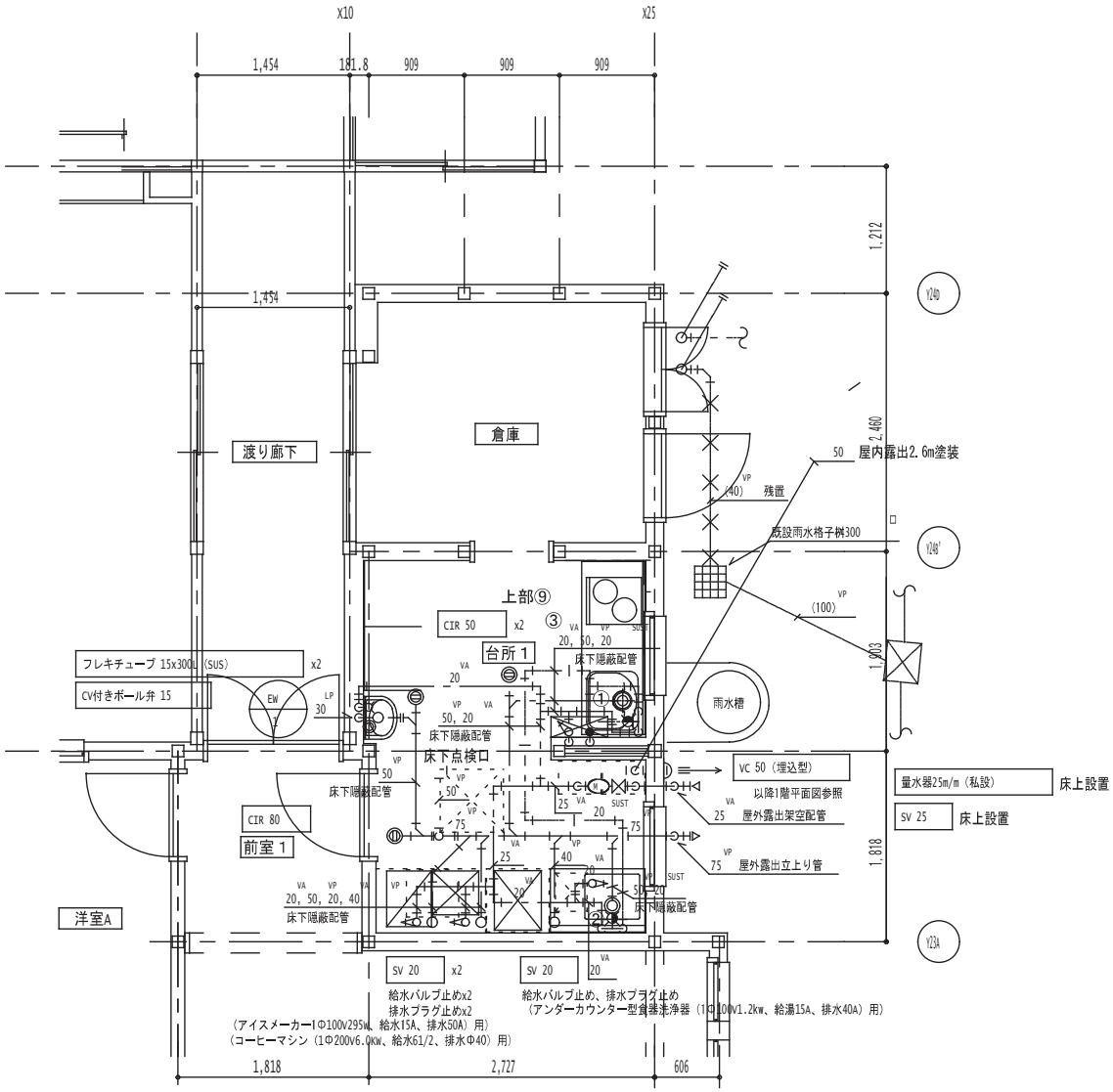

台所1給排水設備詳細図

台所1				
手洗器		L 30DM, TEN 40BX	自動水栓	1
水石けん入れ		TS 126AR		1
化粧鏡		TS 119ASR 5		1
混合水栓	①	TKJ 31UF3R	シングルレバー	1
混合水栓	②	TKJ 30U3R	シングルレバー	1