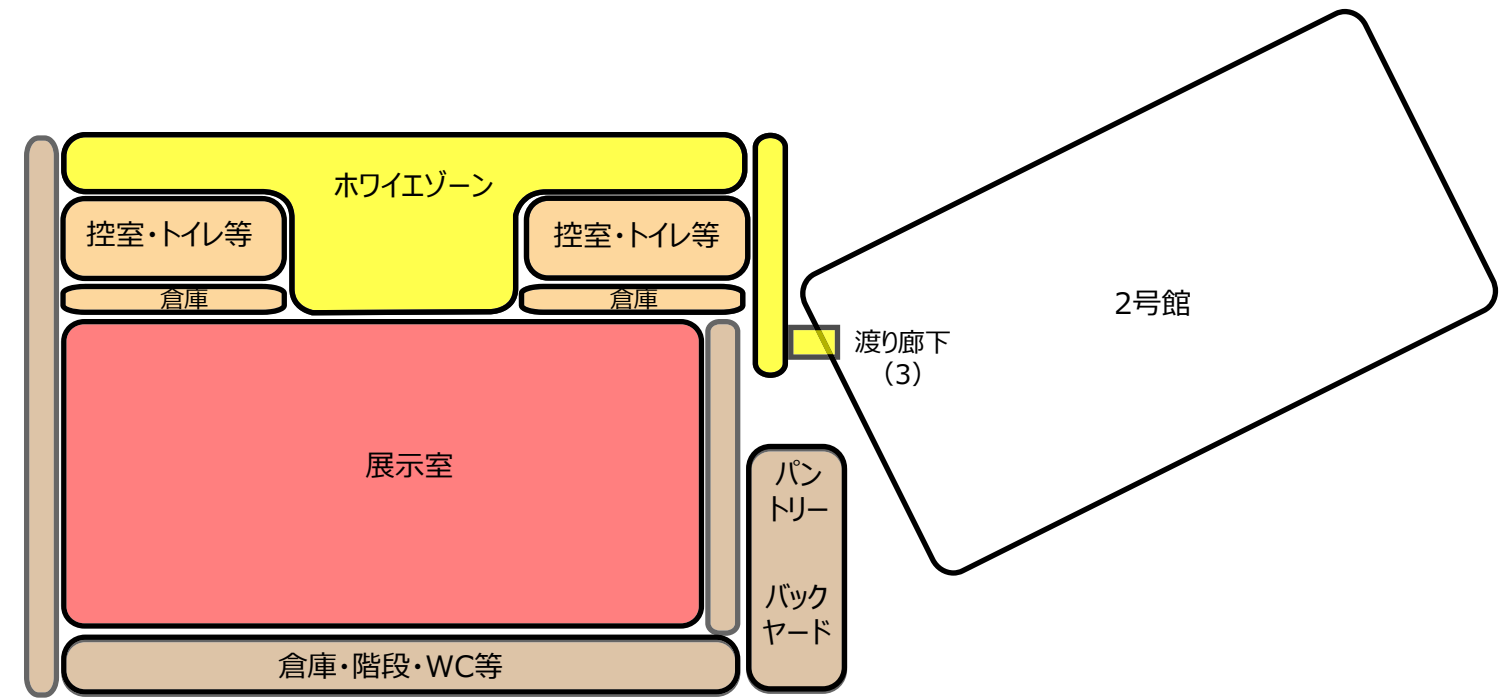
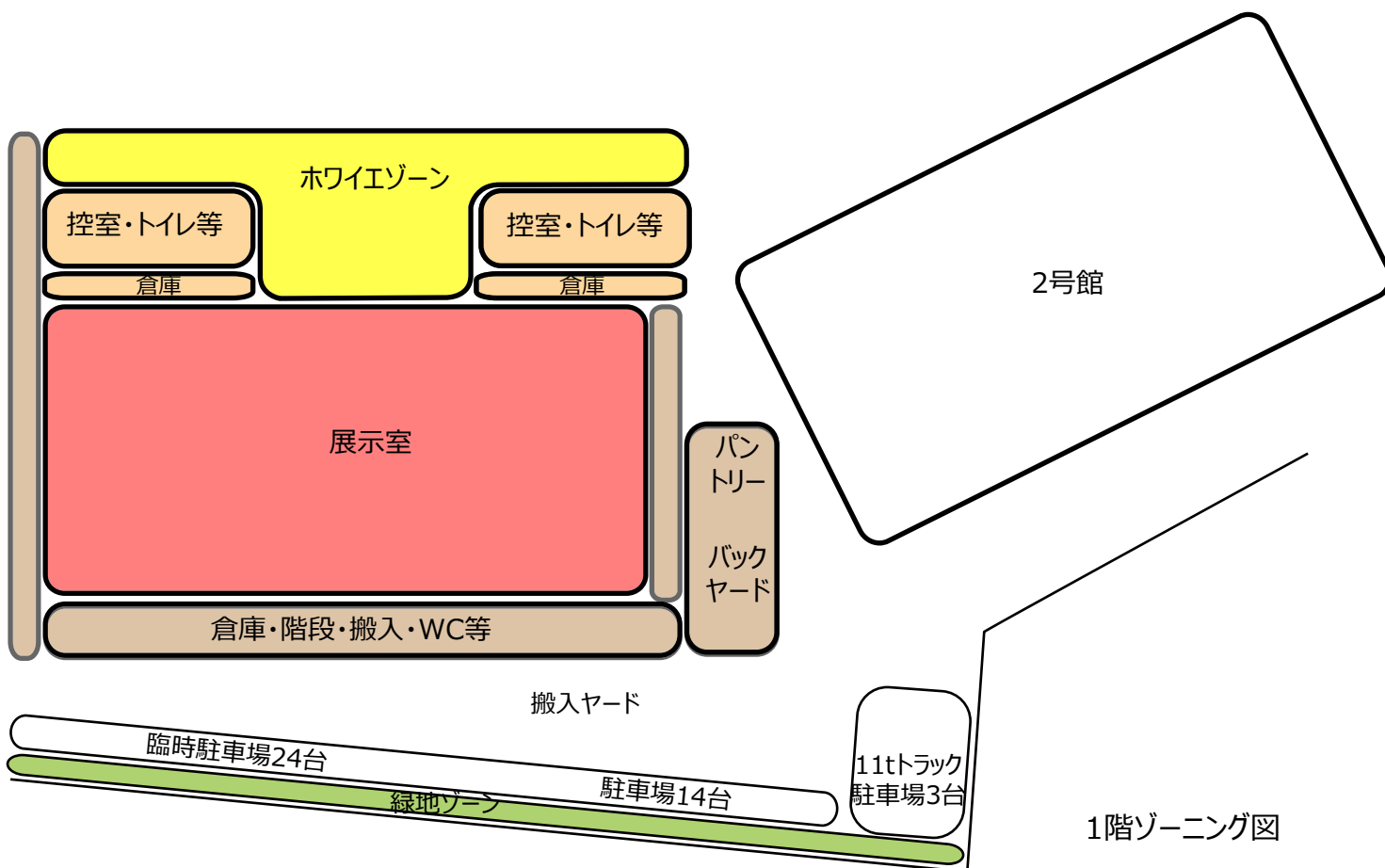


2階ゾーニング図



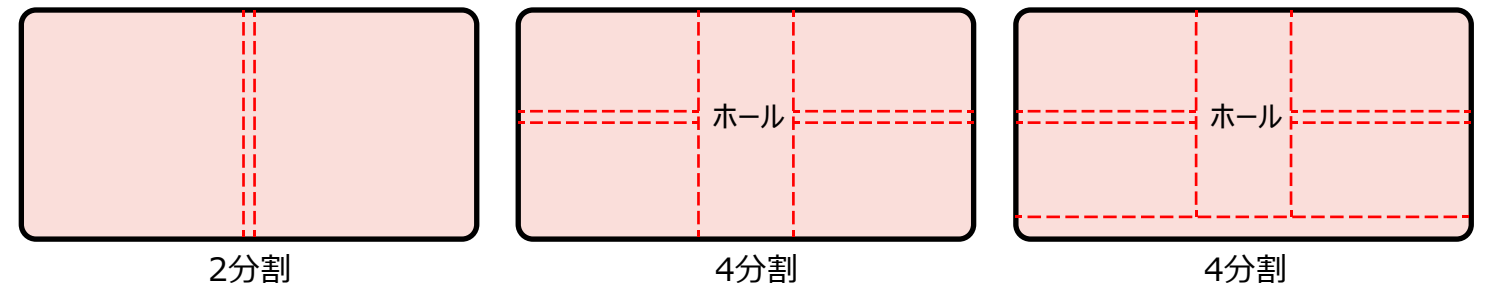
3階ゾーニング図



1階ゾーニング図

<展示室移動間仕切りパターン図>

※移動間仕切りは1階、3階ともに下記4分割のパターンが最適であるが、1フロアは、利用者サービスの向上となる他の4分割パターンの提案も可とする。



<新展示場ゾーニングに関して>

- ・ゾーニング図は、参考図であり提案を誘導するものではない。
- ・1階、3階のホワイエは、展示室と一体的利用が可能な計画とすること。
- ・2階のロビーゾーンは、簡易な展示ができる計画とすること。
- ・展示室を分割利用する場合においても、各々の展示室に面して調整室を設けること。
- ・4階は、主に機械室・室外機置場ゾーンとする。
- ・2階レベルで、1号館、2号館と室内渡り廊下で接続すること。
- ・3階レベルで、2号館と室内渡り廊下で接続すること。
- ・渡り廊下は屋内とし、(1)(2)(3)ともに、有効幅員3m以上とすること。
- ・1階、3階の展示室は、「展示室移動間仕切りパターン図」に対応した遮音移動間仕切りを設置すること。
- ・移動間仕切りは、収納庫に収納すること。
- ・展示室の移動間仕切りで分割した場合でもバックヤード通路から直接アクセス可能な計画とすること。
- ・5号館（仮称）に既存施設も含めた全館用の発電機の設置も可。
- ・堀川沿いの緑地ゾーンは、堀川からの景観に配慮した緑化計画を行うこと。