

CASBEE® 名古屋

評価結果

■使用評価マニュアル: CASBEE 建築環境総合性能評価システム (2016年7月改訂) | 使用評価ソフト: CASBEE_Nagoya_2016(v3.0)

1-1 建物概要		1-2 外観	
建物名称	(仮称)プレサンス新栄三丁目(1803)新築工事	階数	地上15F地下0F
建設地	愛知県名古屋市中区新栄三丁目1803番、1804番1、1804番2、1805番	構造	RC造
用途地域	近隣商業地域、準防火地域	平均居住人員	104人
地域区分	6地域	年間使用時間	8,760時間/年(想定値)
建物用途	集合住宅	評価の段階	実施設計段階評価
竣工年	2025年7月 予定	評価の実施日	2024年11月10日
敷地面積	609 m ²	作成者	
建築面積	256 m ²	確認日	2024年11月15日
延床面積	2,907 m ²	確認者	

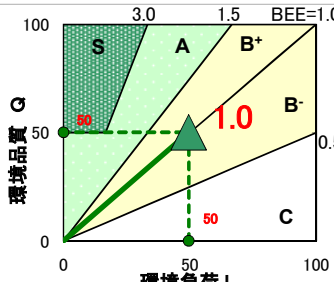


図面と実際の外観には
シアーを削除してください

2-1 建築物の環境効率(BEEランク&チャート)

BEE = 1.0 ★★★★★

S: ★★★★★ A: ★★★★★ B+: ★★★★★ B-: ★★★★★ C: ★



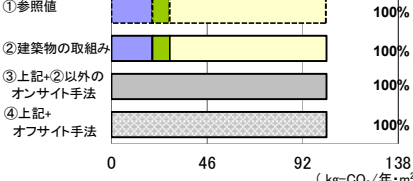
2-2 ライフサイクルCO₂(温暖化影響チャート)

☆★★★★ 30% ☆★★★★ 60% ☆★★★★ 80% ☆★★★★ 100% ☆★★★★ 100%超: ☆

標準計算

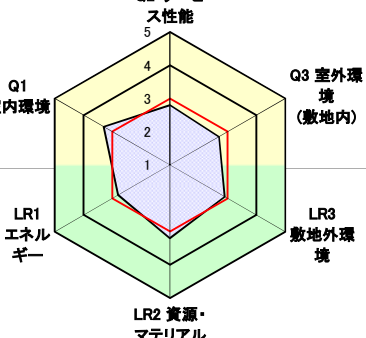
- 建設 ■修繕・更新・解体 □運用 □オンサイト □オフサイト

①参照値 ②建築物の取組み ③上記②以外のオンサイト手法 ④上記②+オフサイト手法



このグラフは、LR3中の「地球温暖化への配慮」の内容を、一般的な建物(参照値)と比したライフサイクルCO₂排出量の目安で示したものです

2-3 大項目の評価(レーダーチャート)

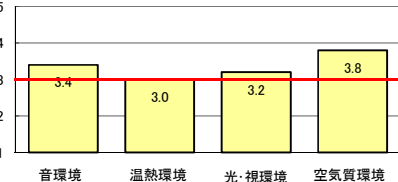


2-4 中項目の評価(バーチャート)

Q 環境品質 Qのスコア = 3.0


Q1 室内環境

Q1のスコア = 3.3




Q2 サービス性能

Q2のスコア = 2.8



Q3 室外環境(敷地内)


Q3のスコア = 2.7



LR 環境負荷低減性 LRのスコア = 3.0

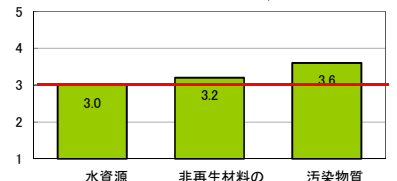
LR1 エネルギー

LR1のスコア = 2.8



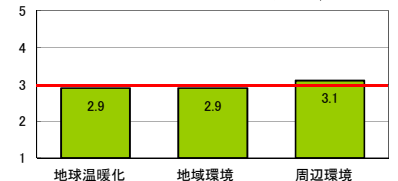
LR2 資源・マテリアル

LR2のスコア = 3.2



LR3 敷地外環境

LR3のスコア = 2.9



3 設計上の配慮事項		
総合		その他
自然光を十分取り込めるよう計画し、自然エネルギーの活用により環境負荷の低減を図るとともに、快適な室内環境の確保と建物の維持管理にも配慮した計画としている。		特になし。
Q1 室内環境	開口部は、採光と換気が十分確保できる大きさとし、豊かな居住環境となるように配慮した。	Q2 サービス性能
		特になし。
Q3 室外環境(敷地内)		特になし。
LR1 エネルギー	特になし。	LR2 資源・マテリアル
		省資源化に配慮し、躯体以外にはリサイクル材を採用したほか、断熱材にはODPが低いものを使用した。
LR3 敷地外環境		特になし。

■CASBEE: Comprehensive Assessment System for Built Environment Efficiency (建築環境総合性能評価システム)
 ■Q: Quality (建築物の環境品質)、L: Load (建築物の環境負荷)、LR: Load Reduction (建築物の環境負荷低減性)、BEE: Built Environment Efficiency (建築物の環境効率)
 ■「ライフサイクルCO₂」とは、建築物の部材生産・建設から運用、改修、解体廃棄に至る一生の間の二酸化炭素排出量を、建築物の寿命年数で除した年間二酸化炭素排出量のこと
 ■評価対象のライフサイクルCO₂排出量は、Q2、LR1、LR2中の建築物の寿命、省エネルギー、省資源などの項目の評価結果から自動的に算出される

重点項目スコア・結果シート

(仮称)プレサンス新築三丁目(1803)新築工事

- 使用評価マニュアル: CASBEE-建築(新築)2016年版、名古屋市建築物環境配慮制度運用マニュアル
- 評価ソフト: CASBEE_Nagoya_2016(v3.0)

重点項目		評価	全体に対する 重み係数	重点項目 スコア
1. 温暖化対策				2.9
LR1	エネルギー	2.9	0.4	
LR3.1	地球温暖化への配慮	2.9	0.1	
LR3.2.2	温熱環境悪化の改善	3.0	0.05	
2. 自然共生				2.3
Q3.1	生物環境の保全と創出	2.0	0.09	
Q3.3.1	地域性への配慮、快適性の向上	無	0.009	
Q3.2	まちなみ・景観への配慮			
Q3.3.2	敷地内温熱環境の向上	3.0	0.045	
3. 循環型社会				3.1
LR2.1	水資源保護	3.0	0.06	
LR2.2	非再生性資源の使用量削減	3.2	0.18	
LR3.2.3	地域インフラへの負荷抑制 ※2	3.0	0.01875	

結果

1. 温暖化対策	評価点 = 2.9
2. 自然共生	評価点 = 2.3
3. 循環型社会	評価点 = 3.1

重点項目のスコアは以下のように算出している。

$$\text{重点項目スコア} = \frac{(\text{評価点} \times \text{全体に対する重み}) \text{の総和}}{\text{全体に対する重みの総和}}$$

※1 ここでは、Q3. 3. 1の評価する取組みのうち評価項目 1 2) 地域性のある材料の使用 又は、Q3. 2において評価する取組みのうち評価項目 4) 地域性のある素材による良好な景観形成 のいずれかでポイントがある場合は「有」、ない場合は「無」を評価とした。重点項目スコアの算出における評価点は評価「有」の場合は5、「無」の場合は1とし、重みはQ3. 3. 1の全体に対する重みに0. 2を乗じたものとしている。

※2 ここでは、LR3. 2. 3のうち、LR3. 2. 3. 3 交通負荷抑制 を除いたもので評価点及び全体に対する重み係数を算出している。したがって、ここでの評価点はスコアシートにおけるLR3. 2. 3の評価点とは異なるものである。