

CASBEE® 名古屋

評価結果

■使用評価マニュアル: CASBEE-建築環境総合性能評価システム2016 使用評価ソフト: CASBEE_Nagoya_2016(v3.0)

1-1 建物概要		1-2 外観	
建物名称	(仮称)プレサンスロジェ丸の内二丁目1102新築工事	階数	地上15F
建設地	名古屋市中区丸の内二丁目1102番	構造	RC造
用途地域	商業地域、防火地域	平均居住人員	126 人
地域区分	6地域	年間使用時間	8,760 時間/年(想定値)
建物用途	集合住宅	評価の段階	基本設計段階評価
竣工年	2022年8月 予定	評価の実施日	2021年1月5日
敷地面積	402 m ²	作成者	
建築面積	250 m ²	確認日	2021年1月5日
延床面積	3,193 m ²	確認者	

外観パース等
図を貼り付けるときは
シートの保護を解除してください

2-1 建築物の環境効率(BEEランク&チャート)	2-2 ライフサイクルCO ₂ (温暖化影響チャート)	2-3 大項目の評価(レーダーチャート)
<p>= BEE1.0 ★★★★★★☆☆☆☆</p> <p>★:S:★★★★★ A:★★★★★ B+:★★★★ B:★★★ C</p>	<p>☆☆☆☆ 100%超:☆☆☆ 100%:☆☆☆☆ 80%:☆☆☆☆☆ 60%:☆☆☆☆</p> <p>標準計算</p> <p>このグラフは、LR3中の「地球温暖化への配慮」の内容を、一般的な建物(参照値)と比べたライフサイクルCO₂排出量の目安で示したものです</p>	

2-4 中項目の評価(バーチャート)		
<p>Q 環境品質 Qのスコア= 3.1</p>		
<p>Q1 室内環境 Q1のスコア= 3.3</p>	<p>Q2 サービス性能 Q2のスコア= 3.3</p>	<p>Q3 室外環境(敷地内) Q3のスコア= 2.5</p>
<p>LR 環境負荷低減性 LRのスコア= 2.9</p>		
<p>LR1 エネルギー LR1のスコア= 2.6</p>	<p>LR2 資源・マテリアル LR2のスコア= 3.2</p>	<p>LR3 敷地外環境 LR3のスコア= 3.1</p>

3 設計上の配慮事項		
<p>総合 使用する建材に配慮し、快適な室内空間の創出を図るとともに、ライフサイクルCO₂排出率を抑えて地球温暖化の防止に努めるような計画とした。</p>		<p>その他</p>
<p>Q1 室内環境 F☆☆☆☆建築材料をほぼ全面的に使用し、室内の空気環境の向上に努めた。</p>	<p>Q2 サービス性能 耐用年数の長い配管を採用して更新必要間隔を長くするように努めた。</p>	<p>Q3 室外環境(敷地内) 植栽により、良好な景観を形成している。</p>
<p>LR1 エネルギー 適切な断熱材を施し外皮の熱負荷抑制に努めた。</p>	<p>LR2 資源・マテリアル 有害物質を含まない材料を使用するよう努めた。</p>	<p>LR3 敷地外環境 良い照明環境を得られるように配慮した。</p>

■CASBEE: Comprehensive Assessment System for Built Environment Efficiency (建築環境総合性能評価システム)
 ■Q: Quality (建築物の環境品質)、L: Load (建築物の環境負荷)、LR: Load Reduction (建築物の環境負荷低減性)、BEE: Built Environment Efficiency (建築物の環境効率)
 ■「ライフサイクルCO₂」とは、建築物の部材生産・建設から運用、改修・解体廃棄に至る一生の間の二酸化炭素排出量を、建築物の寿命年数で除した年間二酸化炭素排出量のこと
 ■評価対象のライフサイクルCO₂排出量は、Q2、LR1、LR2中の建築物の寿命、省エネルギー、省資源などの項目の評価結果から自動的に算出される




重点項目スコア・結果シート

(仮称)プレサンスロジェ丸の内二丁目1102新築工事

■使用評価マニュアル: CASBEE-建築(新築)2016年版、名古屋市建築物環境配慮制度運用マニュアル;
 ■評価ソフト: CASBEE_Nagoya_2016(v3.0)

重点項目		評価	全体に対する重み係数	重点項目スコア
1. 温暖化対策				2.8
LR1	エネルギー	2.7	0.4	
LR3.1	地球温暖化への配慮	3.4	0.1	
LR3.2.2	温熱環境悪化の改善	3.0	0.05	
2. 自然共生				2.3
Q3.1	生物環境の保全と創出	2.0	0.09	
Q3.3.1	地域性への配慮、快適性の向上	地域性のある材料の使用※1	無	0.009
Q3.2	まちなみ・景観への配慮			
Q3.3.2	敷地内温熱環境の向上	3.0	0.045	
3. 循環型社会				3.2
LR2.1	水資源保護	3.4	0.06	
LR2.2	非再生性資源の使用量削減	3.2	0.18	
LR3.2.3	地域インフラへの負荷抑制 ※2	3.0	0.01875	

結果

1. 温暖化対策	評価点 = 2.8	
2. 自然共生	評価点 = 2.3	
3. 循環型社会	評価点 = 3.2	

重点項目のスコアは以下のように算出している。

$$\text{重点項目スコア} = \frac{(\text{評価点} \times \text{全体に対する重み}) \text{の総和}}{\text{全体に対する重みの総和}}$$

※1 ここでは、Q3. 3. 1の評価する取組みのうち評価項目 1 2) 地域性のある材料の使用 又は、Q3. 2において評価する取組みのうち評価項目 4) 地域性のある素材による良好な景観形成 のいずれかでポイントがある場合は「有」、ない場合は「無」を評価とした。重点項目スコアの算出における評価点は評価「有」の場合は5、「無」の場合は1とし、重みはQ3. 3. 1の全体に対する重みに0. 2を乗じたものとしている。

※2 ここでは、LR3. 2. 3のうち、LR3. 2. 3. 3 交通負荷抑制 を除いたもので評価点及び全体に対する重み係数を算出している。したがって、ここでの評価点はスコアシートにおけるLR3. 2. 3の評価点とは異なるものである。