



火災・救急統計

中川消防署

令和8年6月30日現在

《火災統計》

1 火災件数と死傷者数

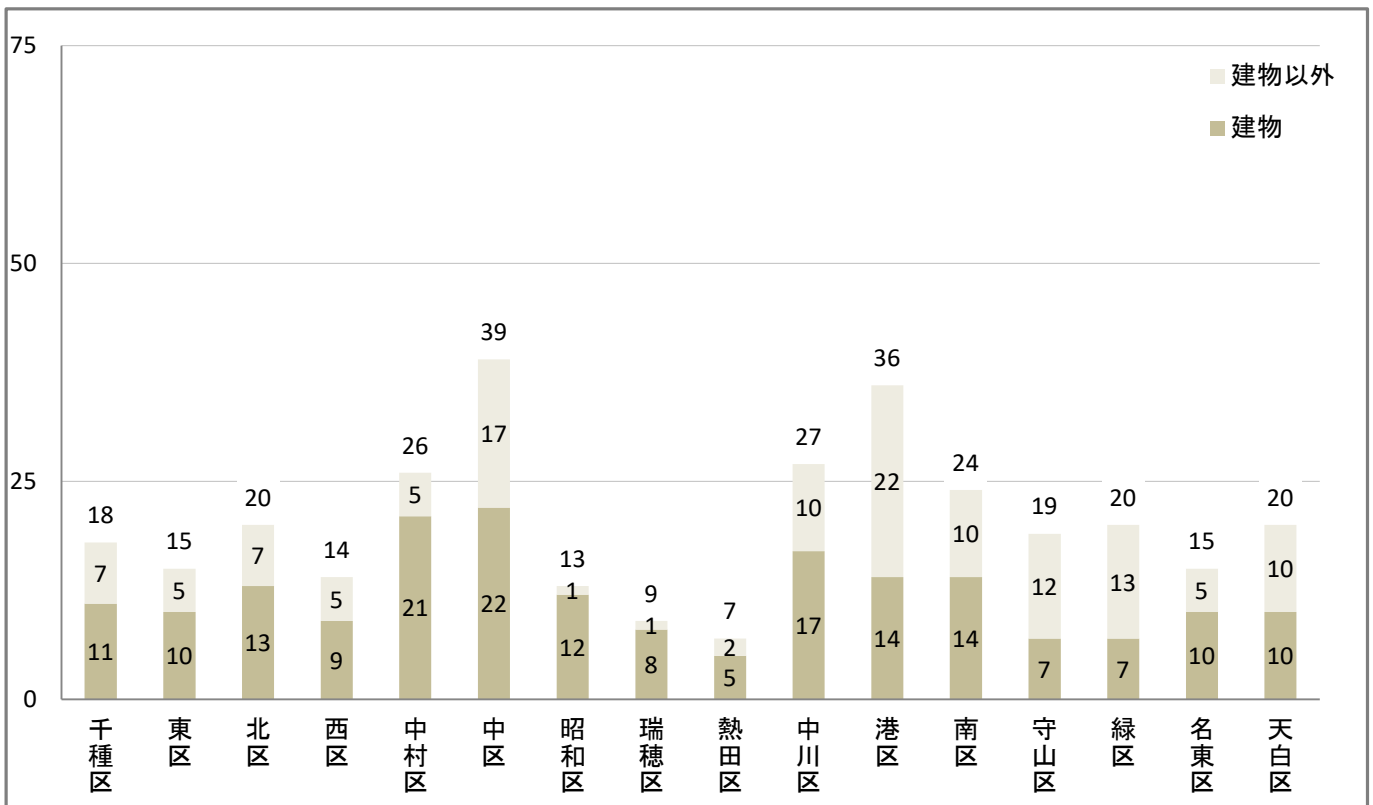
		火災件数		焼損床面積 (㎡)	損害額 (千円)	死傷者(人)	
		総件数	建物			死者	負傷者
中川区	令和 8 年	27	17	373	18,177	2	9
	令和 7 年	31	18	125	64,611	2	3
名古屋市	令和 8 年	322	190	3,682	199,148	12	55
	令和 7 年	296	178	1,594	224,444	8	42

2 6月中の火災件数と死傷者数

		火災件数		死傷者(人)	
		総件数	建物	死者	負傷者
中川区		3	3	2	2
名古屋市		49	31	4	8



3 行政区別火災件数

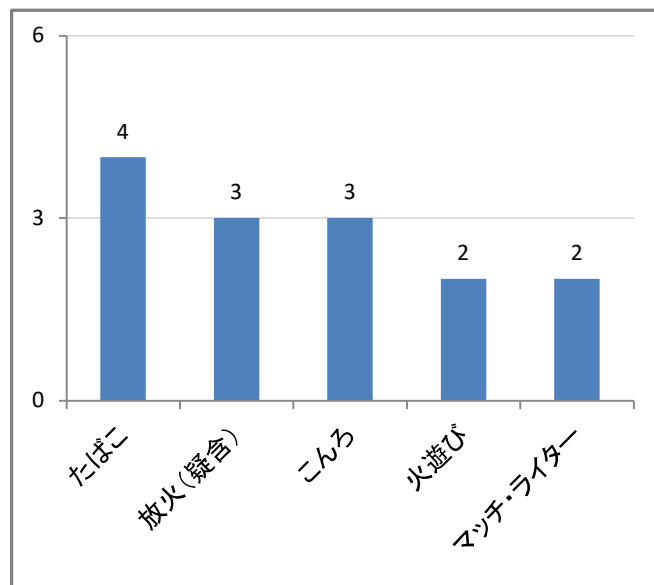


4 学区別火災件数と死傷者数

学区	火災	建物	死者	負傷者
合計	27	17	2	9
広見	2	1	0	1
露橋	0	0	0	0
八熊	1	1	2	1
八幡	2	1	0	1
愛知	0	0	0	0
常磐	4	3	0	2
篠原	0	0	0	0
昭和橋	1	1	0	0
玉川	1	1	0	0
野田	0	0	0	0
荒子	4	2	0	0
中島	2	0	0	0
西中島	1	1	0	0
正色	1	1	0	3
五反田	2	1	0	1
戸田	0	0	0	0
春田	0	0	0	0
豊治	2	0	0	0
長須賀	1	1	0	0
西前田	0	0	0	0
万場	0	0	0	0
千音寺	3	3	0	0
赤星	0	0	0	0
明正	0	0	0	0

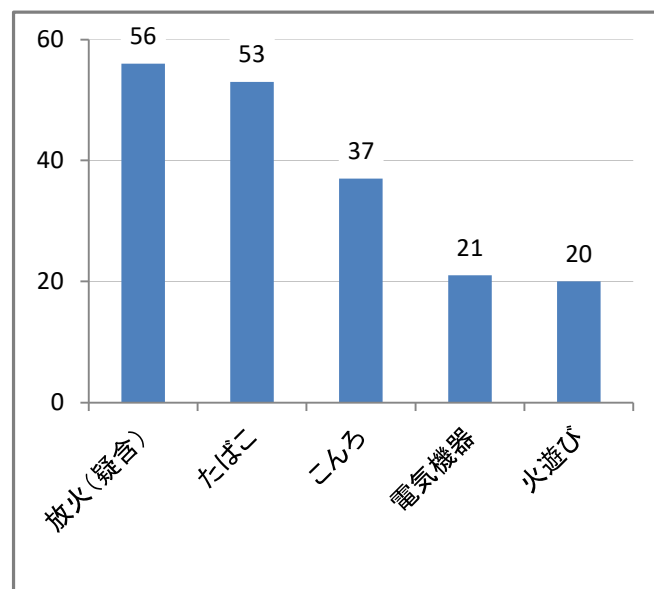
5 主な火災原因の発生件数(中川区)

中川区	総件数	27件
-----	-----	-----



6 主な火災原因の発生件数(名古屋市)

名古屋市	総件数	322件
------	-----	------



7 6月中の火災概要

	火災種別	学区	火災概要
1	建物火災	八熊	木造2階建専用住宅から出火したもの。死者2名、負傷者1名発生。
2	建物火災	常磐	新築工事中の木造2階建専用住宅から出火したもの。
3	建物火災	広見	耐火造7階建共同住宅から出火したもの。負傷者1名発生。

《救急統計》

1 救急出動件数と搬送人員

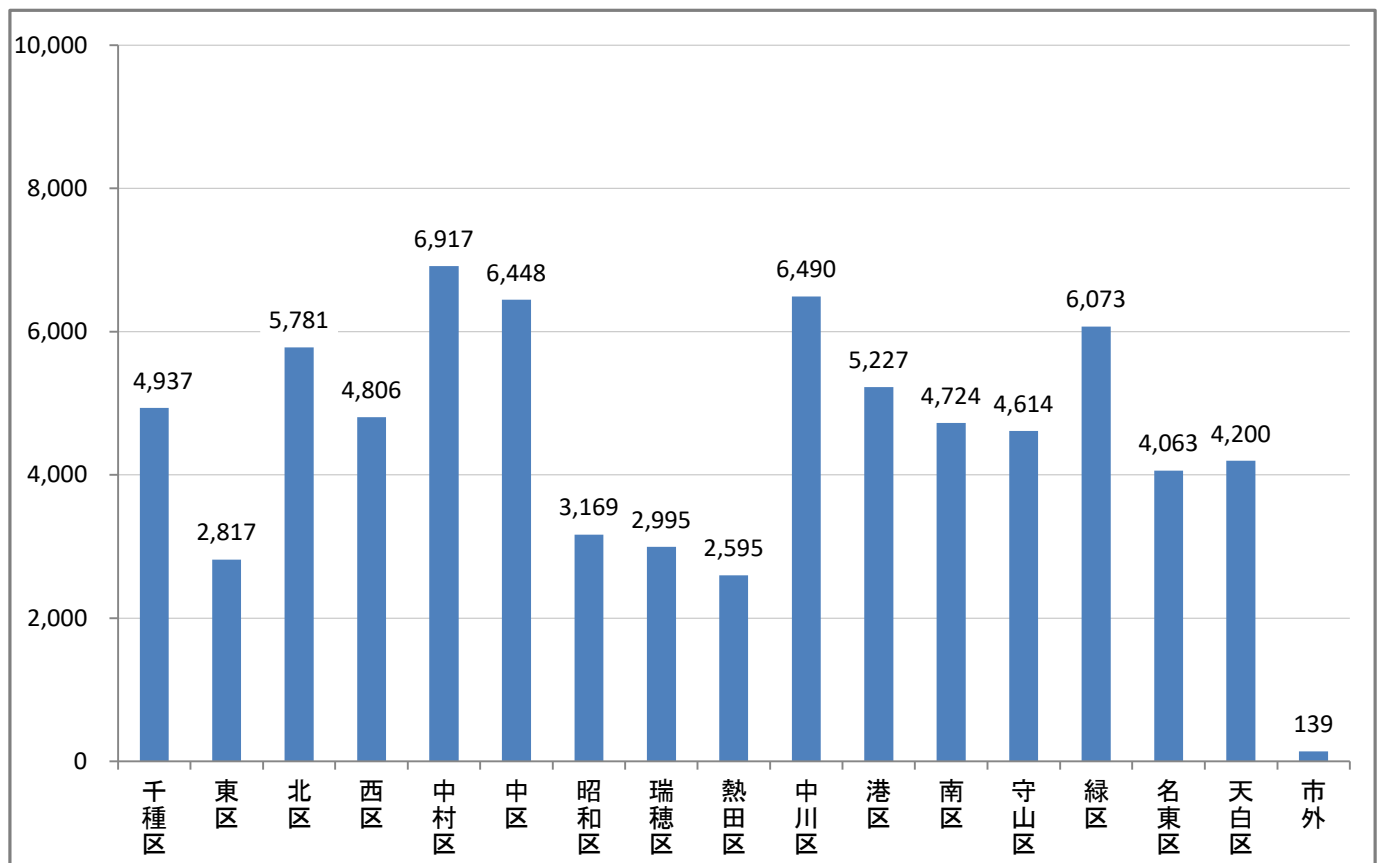
		救急出動件数	搬送人員 (人)	事故種別(件)				
				急病	一般負傷	交通	転院搬送	その他
中川区	令和8年	6,490	5,908	4,633	901	301	416	239
	令和7年	6,571	5,950	4,755	865	288	468	195
名古屋市	令和8年	75,995	67,789	53,490	10,973	3,266	4,923	3,343
	令和7年	77,654	68,809	55,533	10,737	3,297	4,989	3,098

2 6月中の救急出動件数

中川区	1,100
名古屋市	12,467



3 行政区別救急出動件数

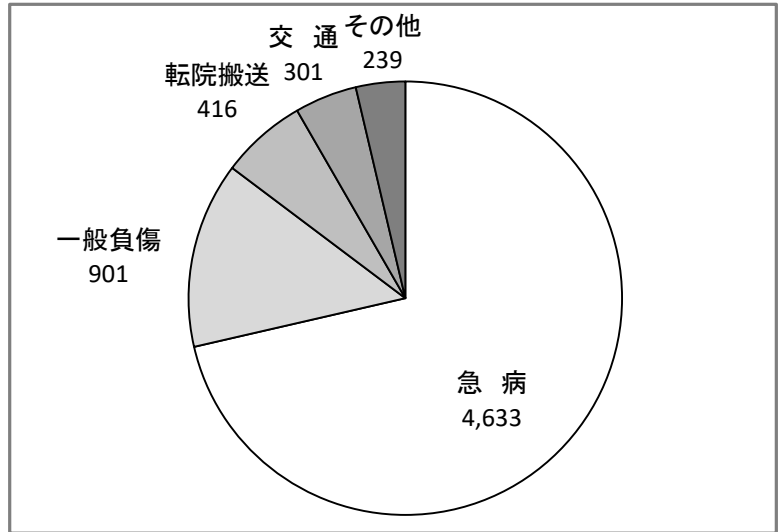


4 学区別救急件数と搬送人員

学区	出動件数	搬送人員(人)
合計	6,490	5,908
広見	128	113
露橋	176	162
八熊	374	343
八幡	327	302
愛知	225	205
常磐	391	347
篠原	287	261
昭和橋	382	355
玉川	164	163
野田	371	334
荒子	667	602
中島	384	359
西中島	227	203
正色	115	100
五反田	253	237
戸田	238	225
春田	284	225
豊治	295	273
長須賀	229	208
西前田	102	92
万場	168	154
千音寺	333	311
赤星	251	224
明正	119	110

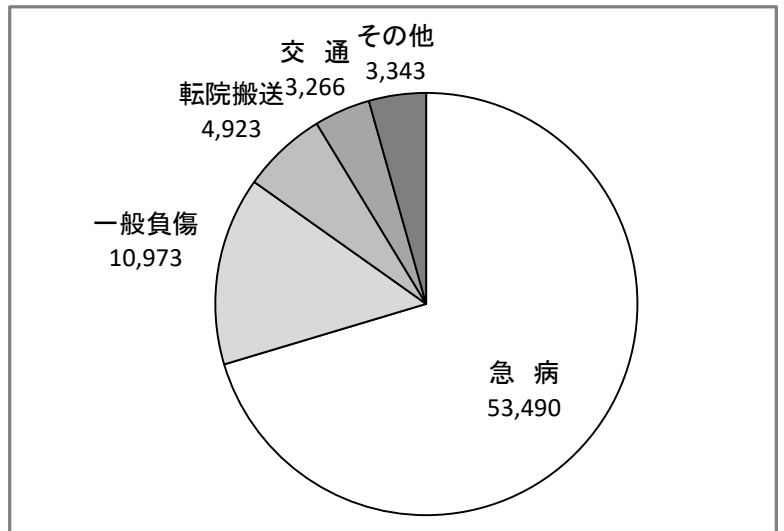
5 事故種別救急出動件数(中川区)

中川区
総件数 6,490件



6 事故種別救急出動件数(名古屋市)

名古屋市
総件数 75,995件



～川や海などの水遊びは**危険と隣り合わせ**～

本格的な夏に入り、川や海など水遊びの機会が増えてきます。しかし、水辺のレジャーは常に危険と隣り合わせであり、ひとたび事故が起きれば命に関わる重大なケースになりかねません。安全に楽しむために、次のポイントに気を付けましょう。

ポイント

- ①**事前準備** (水辺でのレジャーはライフジャケットを着用しましょう)。
- ②**子どもから目を離さない** (水深が浅い場合でも溺れる可能性があるため、常に大人が目を離さず手の届く範囲で見守りましょう)。
- ③**危険を把握しよう** (川や海は穏やかに見えても急な流れがあるため注意しましょう)。

