


中村警察署犯罪発生状況

R8.6.2作成 【暫定】


	5月	1~5月
特殊詐欺	9件 (-1)	48件 (-6)
侵入盗	5件 (+1)	26件 (+3)
自動車盗	2件 (-1)	15件 ±0
自転車盗	54件 (-10)	272件 (+56)



カギのかかっていない窓が狙われる!

ドロボウは、ベランダの窓のみならず、トイレやお風呂などの小さな換気窓からも侵入してきます。

小さな窓も確実に施錠を!



【凡例】

- ... 侵入盗
- ... 自動車盗



学区別主要犯罪発生状況

学区	中村警察署																						
	累計		前年比		単月		前年比		日比津		諏訪		稲葉地		稲西		中村		豊臣		本陣		則武
刑法犯総数	1129	+64	224	+2	7	-1	4	-1	15	-1	1	±0	11	-1	2	-4	4	-6	10	+3			
侵入盗	26	+3	5	+1		±0		±0	2	+2		±0		-1		±0		±0		±0		±0	
自動車盗	15	±0	2	-1		±0		-1	1	±0		±0		±0		±0		±0		±0		±0	
自転車盗	272	+56	54	-10	1	-5	1	±0	3	-4		±0	6	+2	2	±0		-1	4	+2			
上記以外	816	+5	163	+12	6	+1	3	±0	9	+1	1	±0	5	-2		-4	4	-5	6	+1			

学区	龜島		新明		六反		牧野		米野		日吉		千成		柳		岩塚		八社		その他	
	単月	前年比	単月	前年比	単月	前年比	単月	前年比	単月	前年比	単月	前年比	単月	前年比	単月	前年比	単月	前年比	単月	前年比	単月	前年比
刑法犯総数	4	-2	66	+9	16	+10	21	-6	9	-1	12	+1	17	+8	10	-3	6	-4	4	+3	5	+1
侵入盗		±0		±0	1	+1		±0	1	±0		±0		-2		±0		±0	1	+1		±0
自動車盗		±0		±0		±0		±0		±0		±0		±0		±0	1	±0		±0		±0
自転車盗	1	-1	7	-1	9	+6	3	-3	2	-4	3	-2	9	+8		-7	1	-1	2	+1		±0
上記以外	3	-1	59	+10	6	+3	18	-3	6	+3	9	+3	+8	+2	10	+4	4	-3	1	+1		+1

※本統計資料の数値は暫定値であり、令和9年2月に確定します。

学区別犯罪発生状況

令和8年 5月 中村警察署

学区別	年別	刑法犯総数	窃盗犯総数											窃盗犯以外の刑法犯	
			侵入盗	住宅対象侵入盗				自動車盗	自転車盗	部品ねらい	車上ねらい	その他の窃盗犯			
				空き巣	忍込み	居空き	住宅対象侵入盗以外								
合計	本年	224	141	5	3	2	1		2	2	54	4	3	73	83
	昨年	222	141	4	2	2			2	3	64	1	3	66	81
日比津	本年	7	4								1	1		2	3
	昨年	11	10								6			4	1
諏訪	本年	4	3								1	1		1	1
	昨年	5	4							1	1			2	1
稲葉地	本年	15	10	2	1		1		1	1	3		1	3	5
	昨年	16	15							1	7	1		6	1
稲西	本年	1	1											1	
	昨年	1	1										1		
中村	本年	11	9								6	1		2	2
	昨年	12	8	1					1		4		1	2	4
豊臣	本年	2	2								2				
	昨年	6	3								2			1	3
本陣	本年	4	2											2	2
	昨年	10	4								1			3	6
則武	本年	10	8								4			4	2
	昨年	7	3								2			1	4
亀島	本年	4	3								1		2		1
	昨年	6	2								2				4
新明	本年	66	41								7			34	25
	昨年	57	34								8			26	23
六反	本年	16	11	1	1	1					9			1	5
	昨年	6	4								3			1	2
牧野	本年	21	13								3			10	8
	昨年	27	18								6			12	9
米野	本年	9	4	1					1		2	1			5
	昨年	10	7	1	1	1					6				3
日吉	本年	12	9								3			6	3
	昨年	11	7								5		1	1	4
千成	本年	17	12								9			3	5
	昨年	9	5	2	1	1			1		1			2	4
柳	本年	10	2											2	8
	昨年	13	10								7			3	3
岩塚	本年	6	3							1	1			1	3
	昨年	10	5							1	2			2	5
八社	本年	4	4	1	1	1					2			1	
	昨年	1	1								1				
その他	本年	5													5
	昨年	4													4

※空欄は「0件」

※窃盗犯以外の刑法犯には、詐欺、暴行、傷害、器物損壊等が含まれます。

※本統計資料の数値は暫定値であり、令和9年2月に確定する

学区別犯罪発生状況

令和8年1月～5月 中村警察署

学区別	年別	刑法犯総数	窃盗犯総数											窃盗犯以外の刑法犯	
			侵入盗	住宅対象侵入盗				自動車盗	自転車盗	部品ねらい	車上ねらい	その他の窃盗犯			
				空き巣	忍込み	居空き	住宅対象侵入盗以外								
合計	本年	1,129	741	26	13	8	5		13	15	272	24	22	382	388
	昨年	1,065	700	23	9	8	1		14	15	216	25	35	386	365
日比津	本年	40	27	1	1	1					10	2	1	13	13
	昨年	45	32	2	2	2					16	1	3	10	13
諏訪	本年	15	11	2	2	2					4	1		4	4
	昨年	20	14	2	2	2			1	5	1			5	6
稲葉地	本年	80	52	2	1		1		1	2	25	1	3	19	28
	昨年	81	66							3	16	7	9	31	15
稲西	本年	17	12	1	1		1				6		1	4	5
	昨年	6	4								2		1	1	2
中村	本年	41	27	2	2	1	1				13	1	1	10	14
	昨年	46	30	1					1		13	2	3	11	16
豊臣	本年	13	7	1	1	1					4			2	6
	昨年	16	11							1	3	2	3	2	5
本陣	本年	21	13							1	2	1		9	8
	昨年	36	21							1	8		1	11	15
則武	本年	50	35	1					1		14	6	3	11	15
	昨年	41	22							1	12	1		8	19
亀島	本年	26	19	1					1	2	11		2	3	7
	昨年	26	15							1	10	2		2	11
新明	本年	363	241	4					4		37	1	3	196	122
	昨年	326	209	9					9		35		1	164	117
六反	本年	53	33	2	1	1			1	1	19			11	20
	昨年	44	26								13	2	1	10	18
牧野	本年	110	69	3					3	2	10	1	4	49	41
	昨年	101	73	2					2		19		2	50	28
米野	本年	56	42	2	1		1		1	1	27	4	1	7	14
	昨年	46	30	1	1	1					16	1	1	11	16
日吉	本年	38	24								13		1	10	14
	昨年	36	26								15		1	10	10
千成	本年	49	35							1	27	2		5	14
	昨年	42	22	2	1	1			1	2	5		3	10	20
柳	本年	35	20	1	1		1			1	11	2	1	4	15
	昨年	42	31							1	14	1	1	14	11
岩塚	本年	53	43	2	1	1			1	3	18	2	1	17	10
	昨年	75	55	2	1	1			1	2	11	4	4	32	20
八社	本年	37	29	1	1	1				1	21			6	8
	昨年	18	11	2	2	1	1			2	3	1		3	7
その他	本年	32	2											2	30
	昨年	18	2										1	1	16

※空欄は「0件」

※窃盗犯以外の刑法犯には、詐欺、暴行、傷害、器物損壊等が含まれます。

※本統計資料の数値は暫定値であり、令和9年2月に確定する



自転車も「ぴたっ」と止まって安全確認

～安全は正しい停止から

停止線の直前で停止し安全確認を！～

中村

交通安全

通信

令和8年6月

中村警察署
交通課

ダイヤモンドをご存じですか？

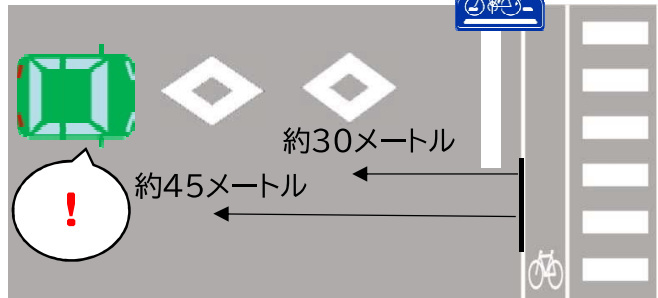


路面に標示されているダイヤモンドをご存じでしょうか。
信号機の無い横断歩道や、自転車横断帯の手前にある道路標示で、横断歩道等の約30メートル手前と約45メートル手前に設置されています。

横断歩道は歩行者優先です！

ダイヤモンドを見かけたら、


- アクセルから足を離す
- 速度を落とす
- 横断歩道の周囲をよく確認



6月は梅雨の時期です。
雨天時は、普段より**制動距離が長**くなります。急なブレーキ操作はスリップの原因となるため、**車間距離を十分にとり、余裕を持った運転に努め**ましょう。



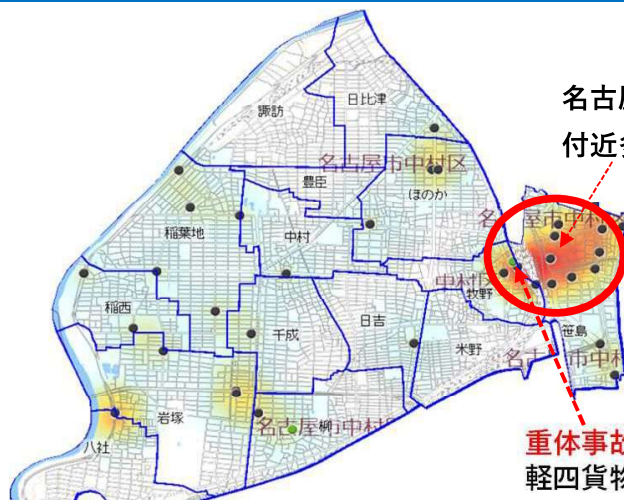
雨天時は視認性が悪く、歩行者・自転車利用者は見落とされる危険を防ぐため**明るい色の服装や、反射材等を身に付けて、「自分の身を守る行動」**を実践してください。



中村区人身交通事故発生状況(学区別件数)



令和8年5月 暫定数



凡例

● (Red)	死亡事故
● (Green)	重傷事故
● (Grey)	軽傷事故

令和8年5月中 暫定数

出典：国土地理院地籍地図情報(基本情報)

学区別	日比津	諏訪	稲葉地	稲西	中村	豊臣	ほのか			笠島			牧野	米野	日吉	千成	柳	岩塚	八社	計
							本陣	則武	亀島	新明	六反									
R8.5中	1	0	4	3	1	0	1	1	1	9	3	4	0	1	1	2	3	3	38	
R7.5中	2	1	3	1	2	3	1	2	5	10	5	6	5	5	6	3	3	4	67	
昨年対比	-1	-1	1	2	-1	-3	0	-1	-4	-1	-2	-2	-5	-4	-5	-1	0	-1	-29	

令和8年5月末 暫定数

学区別	日比津	諏訪	稲葉地	稲西	中村	豊臣	ほのか			笠島			牧野	米野	日吉	千成	柳	岩塚	八社	計
							本陣	則武	亀島	新明	六反									
R8.5末	6	4	20	5	5	6	4	4	7	39	16	12	7	10	9	9	20	8	191	
R7.5末	6	7	21	12	9	13	6	18	11	48	25	21	16	18	14	11	23	19	298	
昨年対比	0	-3	-1	-7	-4	-7	-2	-14	-4	-9	-9	-9	-9	-8	-5	-2	-3	-11	-107	



中村区の交通事故発生状況

(令和8年5月暫定数)

1 中村区内交通事故発生状況

区 分		5月	昨年同月比	R8年累計	昨年比	増減率%
総数	件数	38	- 29	191	- 107	- 35.9
	人数	44	- 30	210	- 132	- 38.6
死亡	件数	0	- 1	0	- 2	- 100.0
	人数	0	- 1	0	- 2	- 100.0
重傷	件数	2	±0	6	- 3	- 33.3
	人数	2	±0	6	- 3	- 33.3
軽傷	件数	36	- 28	185	- 102	- 35.5
	人数	42	- 29	204	- 127	- 38.4
物損事故件数		433	+ 39	2,043	+ 232	+ 12.8



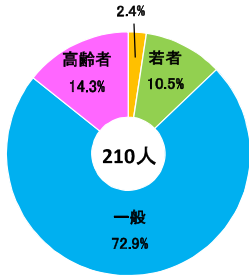
2 名古屋市内区別死者数 (令和8年5月中)

警察署名	千種	東	北	西	中村	中	昭和	瑞穂	熱田	中川	南	港	緑	名東	天白	守山	合計
死者数	0	0	0	0	0	0	0	0	0	0	0	0	0	0	0	0	0
増減	0	0	0	-1	-1	0	0	0	0	0	0	0	0	0	0	-1	-3

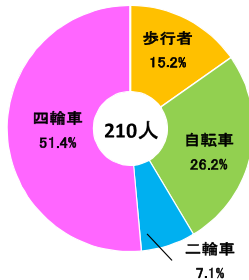
3 項目別事故発生状況

(中村区内令和8年累計人数) ※構成率・増減率は、小数点第2位を四捨五入 ※<>は死者数

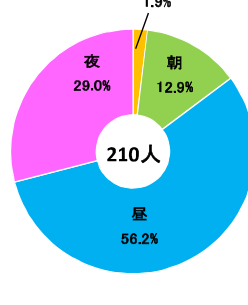
(1)年齢別



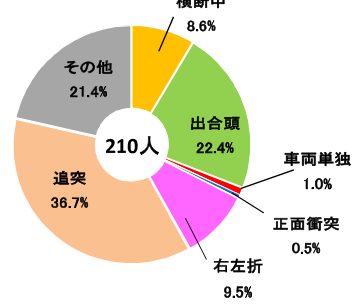
(2)当事者別



(3)時間帯別



(4)類型別



区 分	死傷者数	増減数	増減率
子供(～15歳)	5	±0	±0.0
若者(16歳～24歳)	22	-18	-45.0
一般(25歳～64歳)	153	-98	-39.0
高齢者(65歳～)	30	-16	-34.8

区 分	死傷者数	増減数	増減率
歩行者	32	-10	-23.8
自転車	55	-43	-43.9
二輪車	15	-4	-21.1
四輪車	108	-75	-41.0
その他	0	±0	-

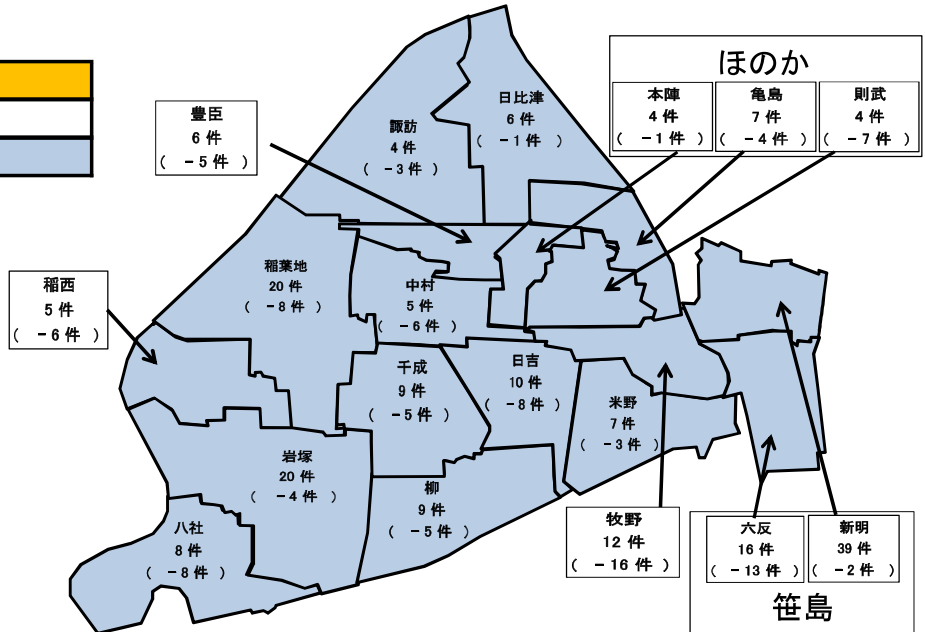
区 分	死傷者数	増減数	増減率
早朝 (A4～A6)	4	-3	-42.9
朝 (A6～A9)	27	-19	-41.3
昼 (A9～P6)	118	-69	-36.9
夜 (P6～A4)	61	-41	-40.2

区 分	死傷者数	増減数	増減率
横断中	18	-8	-30.8
出合頭	47	-36	-43.4
車両単独	2	-2	-50.0
正面衝突	1	-2	-66.7
右左折	20	-25	-55.6
追突	77	-29	-27.4
その他	45	-30	-40.0

4 学区別発生件数

平均件数より多い	
平均件数と同数	
平均件数より減少	

(凡例)
学区名
発生累計
(過去5年平均対比)



愛知県中村警察署