

消防情報

令和 8 年 6 月号
名古屋市中村消防署
Tel 481-0119 Fax 483-0119
統計数値は 令和 8 年 5 月 31 日現在

消防時報

梅雨期は大雨による災害が発生しやすい時期です！

6月は梅雨時期です。近年は地球温暖化の影響により、異常気象が多発し、大雨による災害も激甚化しています！

過去の災害を思い返して、水害に備えましょう。



①過去の災害の記憶

・東海豪雨

2000年、台風14号から流れ込んだ気流が秋雨前線を活発化させ、東海地方は記録的な大雨に襲われました。

中村区では床上浸水が106棟、床下浸水が2643棟の被害をもたらし、避難者数は2433名におよびました。

②中村区のリスクを知ろう

【風水害】

洪水・内水氾濫

平坦な地形をしている中村区では、西部を流れる庄内川の堤防が決壊すると広い範囲で甚大な水害が発生する想定がなされています。



洪水・内水ハザードマップ

【土砂災害】

土砂災害

平坦な地形をしている中村区では、急傾斜地(がけ地)がありません。そのため、土砂災害の危険性はありません。



③名古屋市防災アプリ

- 緊急の防災情報が届く
- 知りたい場所の災害リスクがわかる
- クイズで防災を学べる



iPhone



アンドロイド

④水害に備えて

(1) 普段やっておくこと

- 雨水樹の掃除
- 家の周りの飛ばされやすいものを撤去
- 避難場所、避難経路の確認



(2) 情報の入手

- テレビやラジオ、防災スピーカーなど

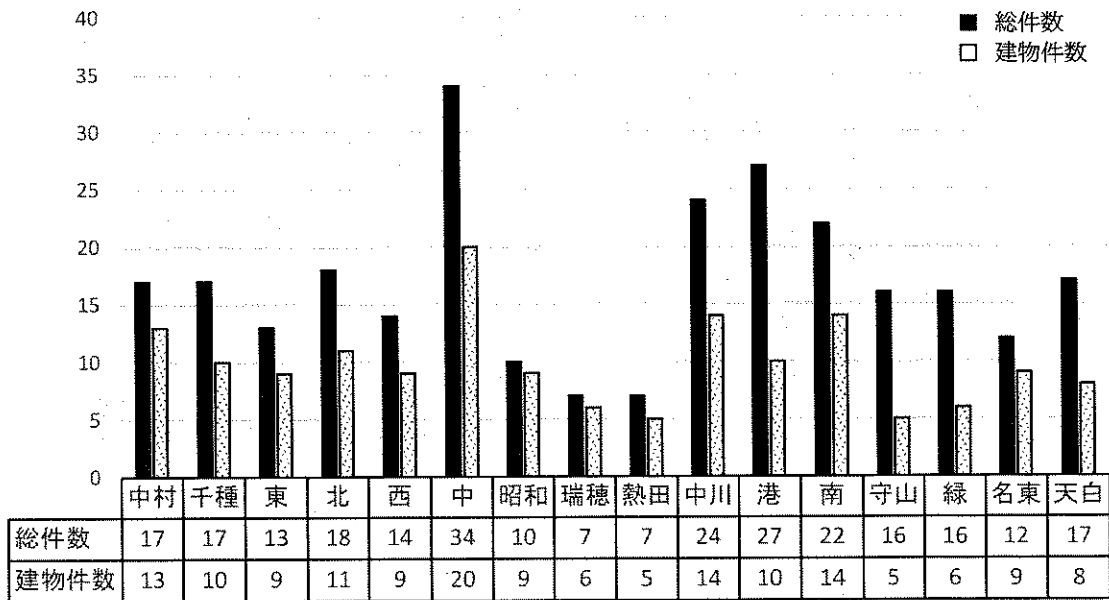
(3) 備蓄・非常持出品の準備

1 火災等の概要(令和8年1月1日~令和8年5月31日)

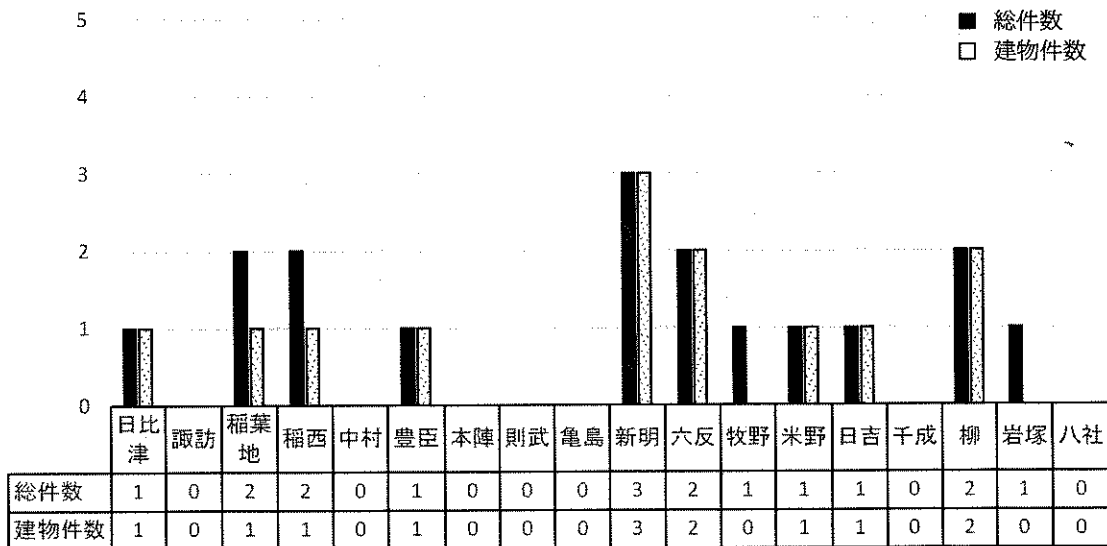
(1)火災に関する前年との比較

区分	名古屋市			中村区内		
	令和8年	令和7年	増減	令和8年	令和7年	増減
合計(件数)	271	257	14	17	16	1
建物(件数)	158	149	9	13	12	1
焼損面積(m ²)	2,992	1,511	1,481	72	200	△128
損害額(千円)	131,727	193,906	△62,179	183	18,675	△18,492
死者	8	6	2	0	1	△1
負傷者	46	37	9	5	5	0
5月中件数	69	40	29	4	1	3

(2)行政区別火災件数



(3)学区別火災件数



(4)原因別火災件数

区 分	1位	2位	3位	4位	5位	その他(調査中 含む)
名古屋市内	放火	たばこ	こんろ	火遊び	電気機器	113 件
	49 件	46 件	30 件	18 件	15 件	
区 分	1位	2位			その他(調査中 含む)	
中村区内	たばこ	放火	こんろ	その他ガス器具		
	5 件	2 件	2 件	2 件		6 件

(5)中村区の火災

令和8年5月1日 ~ 令和8年5月31日

覚知日時	種別	場所	学区	概況
5月11日 8時34分	建物火災	中村区名駅南五丁目地内	六反	共同住宅のベランダを一部焼損
5月28日 1時44分	その他	中村区長筈町6丁目地内	稲葉地	駐車場に置かれた段ボール片を焼損
5月28日 20時00分	その他	中村区岩塚本通1丁目地内	岩塚	駐車場に置かれた樹脂製の物体を焼損
5月30日 20時07分	建物火災	中村区城主町6丁目地内	日吉	木造3階建住宅を一部焼損

(参考)住宅用火災警報器の奏功事例

日 時	学 区	概 要
該当事例なし		

(6)火災以外の消防隊出動状況

区 分	名 古 屋 市 内			中 村 区 内		
	令和 8 年	令和 7 年	増 減	令和 8 年	令和 7 年	増 減
救助	760	805	△ 45	57	55	2
漏油等警戒	262	213	49	16	15	1
救急支援等	4,516	4,511	5	363	319	44
誤認	1,005	715	290	82	67	15
いたづら	18	8	10	1	1	0
非火災	150	153	△ 3	27	18	9
合計	6,711	6,405	306	546	475	71

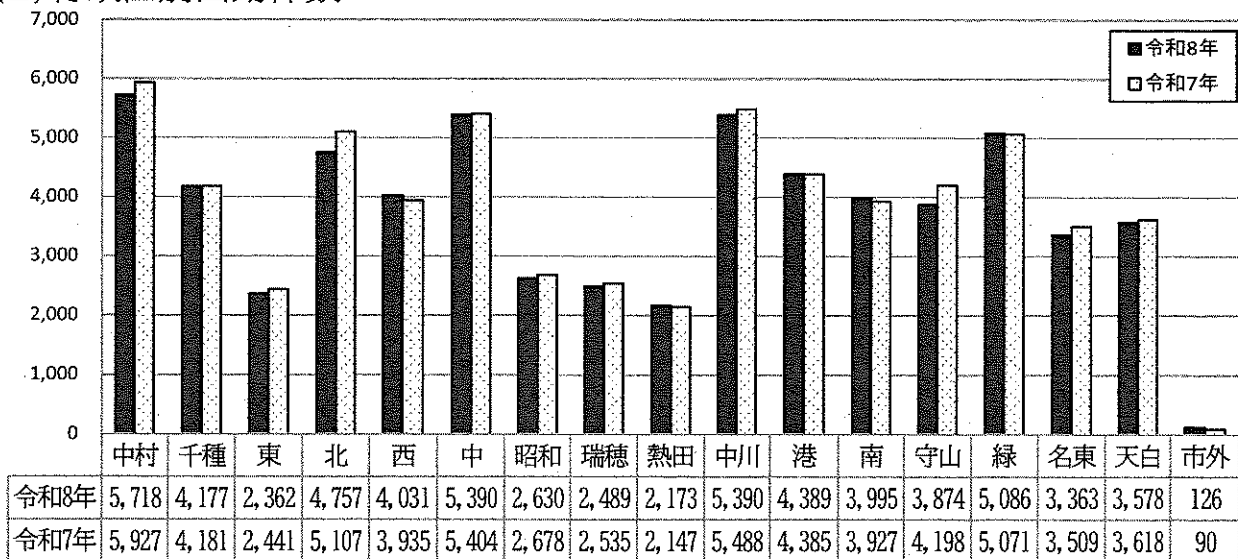
2026年度全国統一防火標語 『火の確認 いい日を支える いい習慣』

2 救急の概要(令和8年1月1日～令和8年5月31日)

(1)前年との比較

区分		名古屋市(市外出動を含む)			中村区内		
年別		令和8年	令和7年	増減	令和8年	令和7年	増減
出動件数		63,528	64,641	△1,113	5,718	5,927	△209
搬送件数		56,533	57,233	△700	4,943	5,200	△257
事故種別	急病	44,752	46,252	△1,500	4,130	4,293	△163
	一般負傷	9,168	9,047	121	748	816	△68
	交通	2,741	2,712	29	223	215	8
	その他	6,867	6,630	237	617	603	14
5月中件数		12,632	12,042	590	1,110	1,110	0

(2)行政区別出動件数



(3)学区別事故別出動件数

出動件数	出動件数	主な内訳			前年出動件数	増減
		急病	一般	交通		
日比津	279	215	39	14	277	2
諏訪	101	70	18	6	120	△19
稲葉地	434	323	65	21	487	△53
稲西	181	150	18	3	225	△44
中村	396	228	31	9	406	△10
豊臣	136	99	18	8	158	△22
本陣	162	115	19	9	158	4
則武	176	136	13	6	189	△13
亀島	195	134	25	8	208	△13
新明	1,222	943	194	26	1,241	△19
六反	161	110	18	22	201	△40
牧野	654	436	74	18	574	80
米野	251	177	47	6	220	31
日吉	302	194	37	14	293	9
千成	280	218	34	10	288	△8
柳	263	186	30	11	273	△10
岩塚	314	235	38	22	341	△27
八社	211	161	30	10	268	△57
合計	5,718	4,130	748	223	5,927	△209