

## 公共ポート一覧表

No.	名 称	基本 駐車台数	敷地権限	専用ラック 設置可否
①	市役所前ポート	16	道路	否
②	名古屋城正門前ポート	16	公園	可
③	納屋橋ゆめ広場ポート	8	河川	可
④	オアシス21前ポート	16	道路	否
⑤	天王崎橋上流右岸広場ポート(※1)	8	河川	可
⑥	車道駅ポート	68	道路 (令和9年度から自転車駐車場)	否
⑦	桜通丸の内ポート	20	道路	否
⑧	日比野駅高架下ポート	84	道路 (令和10年度から自転車駐車場)	否
⑨	鶴舞公園西ポート	40	道路 (令和9年度から自転車駐車場)	否
⑩	太閤一丁目ポート	20	公有地	可
⑪	栄生駅南ポート	48	道路 (令和9年度から自転車駐車場)	否
⑫	新栄町駅ポート	24	道路 (令和9年度から自転車駐車場)	否
⑬	今池駅西ポート	20	道路 (令和9年度から自転車駐車場)	否
⑭	千種駅ポート	24	道路 (令和9年度から自転車駐車場)	否

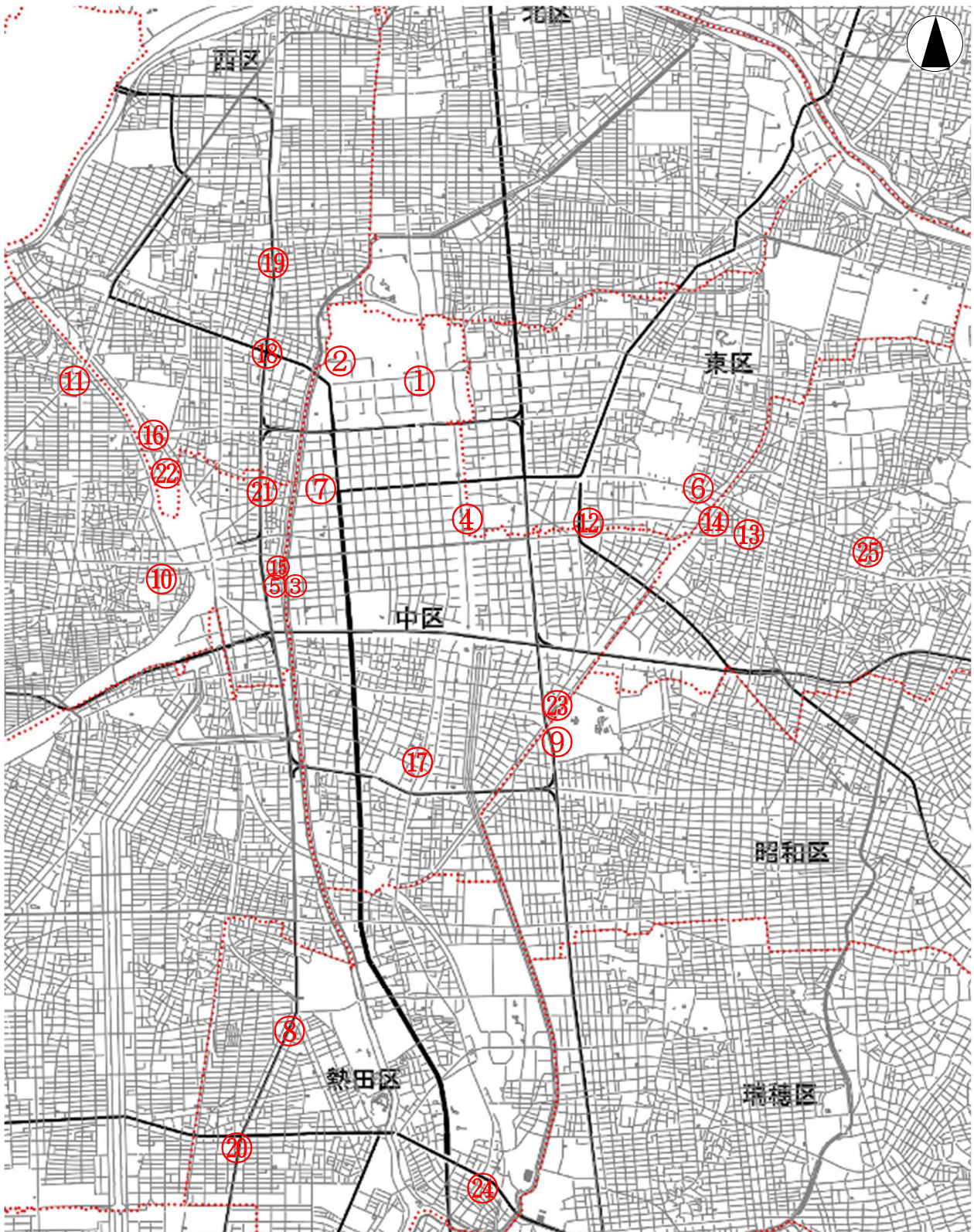
⑮	納屋橋きらめき広場ポート(※2)	8	河川	可
⑯	亀島駅ポート	16	道路 (令和9年度から自転車駐車場)	否

※1 令和8年12月末まで、休止。 ※2 令和8年12月末で廃止の可能性あり

●自転車駐車場内ポート（有償）

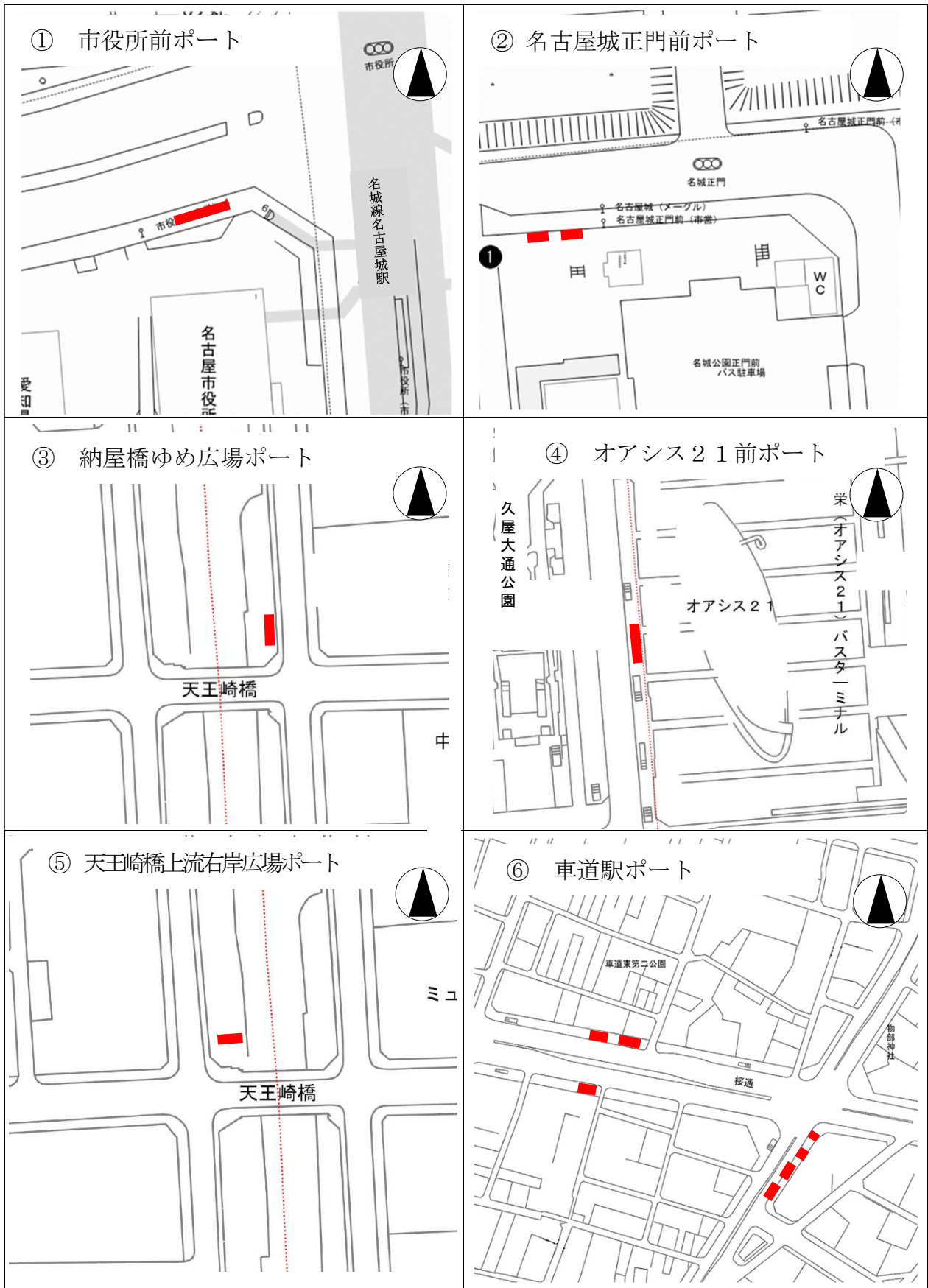
No.	名 称	基本 駐車台数	備考
⑰	東別院駅自転車駐車場内ポート	52	令和9年度から東別院自転車駐車場内で位置を変更予定
⑱	浅間町駅自転車駐車場内ポート	26	令和9年度から浅間町北、南自転車駐車場内で位置を変更予定
⑲	浄心駅自転車駐車場内ポート	32	令和9年度から浄心南自転車駐車場内で位置を変更予定
⑳	六番町駅自転車駐車場内ポート	14	
㉑	国際センター駅自転車 駐車場内ポート	21	
㉒	笈瀬川ポート (名古屋駅自転車駐車場内)	27	
㉓	鶴舞駅自転車駐車場内ポート	21	令和9年度から鶴舞公園前自転車駐車場内で2階から1階へ位置を変更予定
㉔	熱田神宮伝馬町駅 自転車駐車場内ポート	17	
㉕	池下駅自転車駐車場内ポート	26	

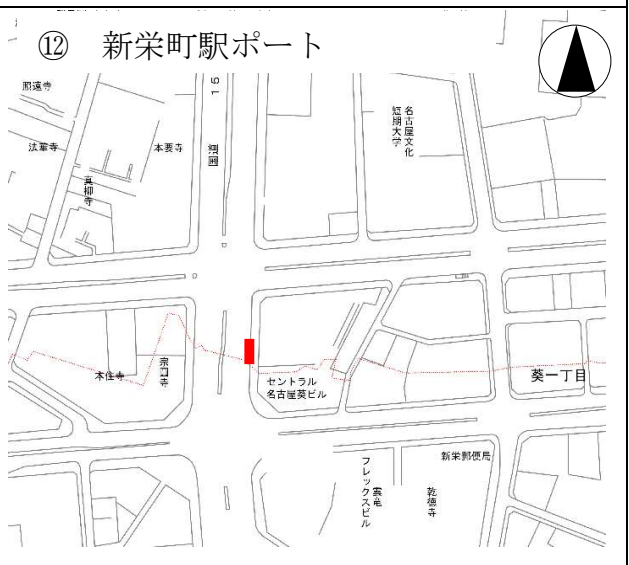
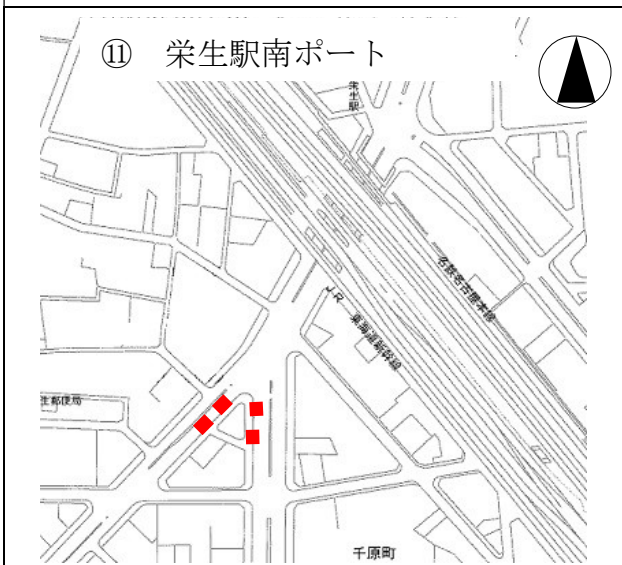
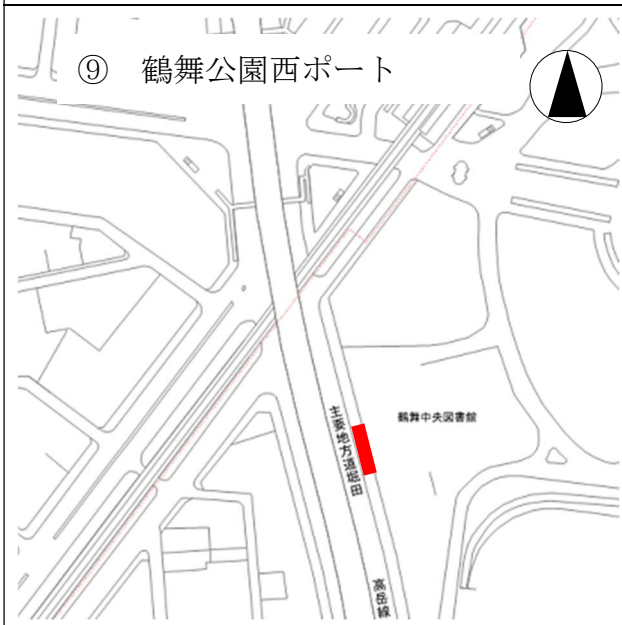
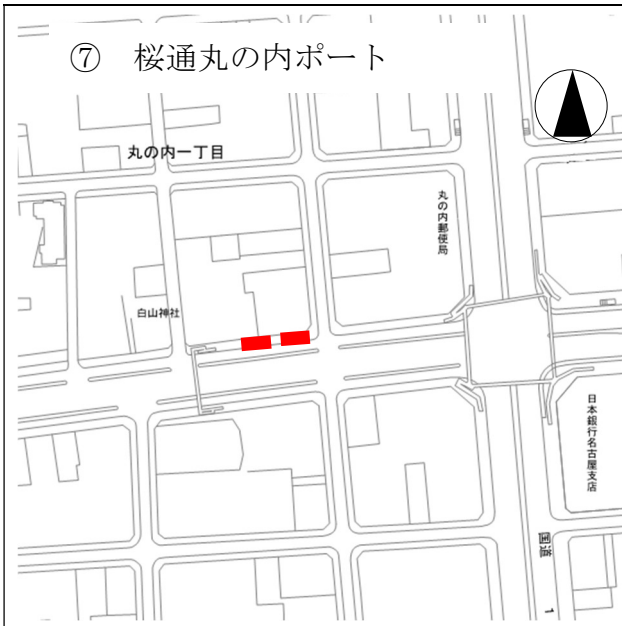
# 位置図

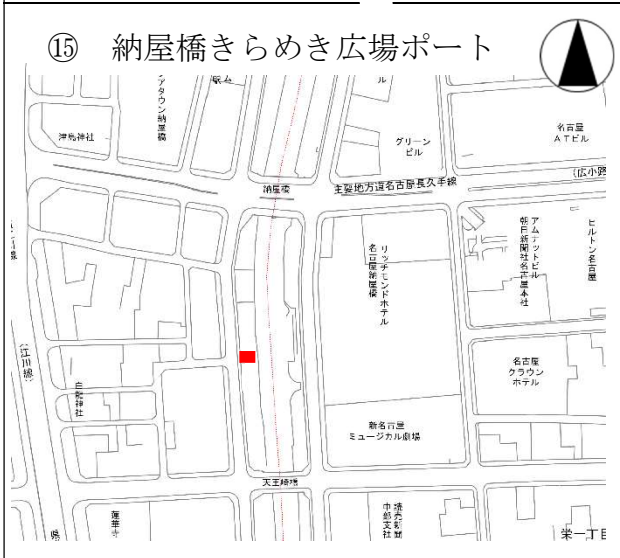


※位置図中の番号は、一覧表の位置番号を示すもの。

詳細位置図







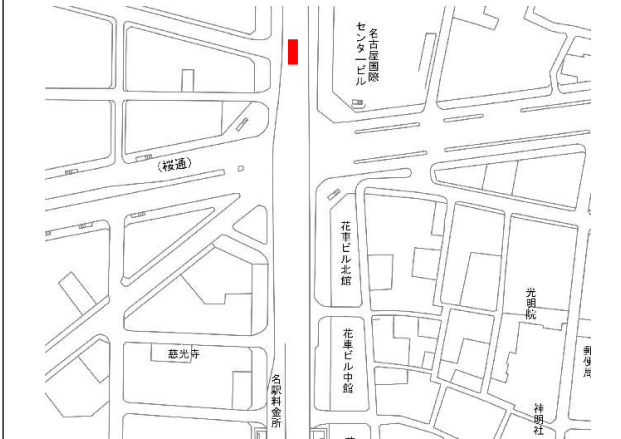
⑱ 浄心駅自転車駐車場内ポート



⑳ 六番町駅自転車駐車場内ポート



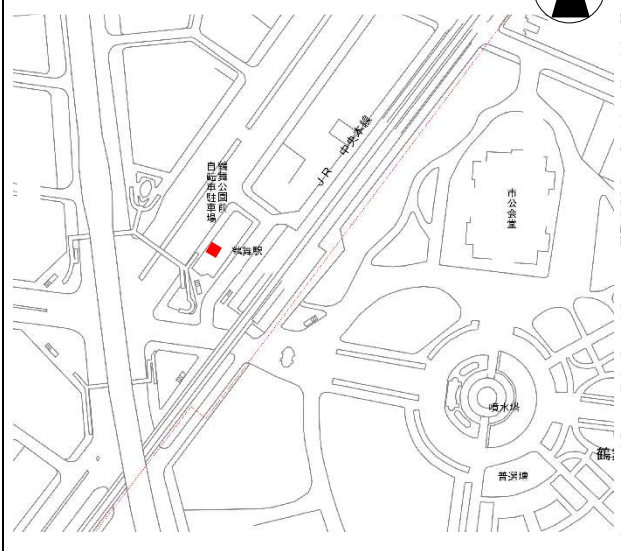
㉑ 国際センター駅自転車  
駐車場内ポート



㉒ 笈瀬川ポート



㉓ 鶴舞駅自転車駐車場内ポート



㉔ 熱田神宮伝馬町駅自転車  
駐車場内ポート



