

消防時報

自主防災組織について

◎自主防災組織とは？

A: 災害が起きた時に、隣近所で助け合って命や生活を守るための組織です。

◎自主防災組織の目的は？

A: 大規模な災害が起きた直後は助けを求める声が多くなり、我々消防含む公的機関の支援にも限界があります。そのため、隣近所の人と顔の見える関係をつくり、普段から防災訓練や備えをすることで、いざという時に自分たちの力で命と街を守れるようにすることが目的です。



◎具体的には何をしているの？

A: 主な活動内容

- ★安否確認
- ★現地本部運営
- ★初期消火
- ★救出・救護
- ★避難誘導
- ★防災計画・マップなどの作成

防災訓練等のご相談は中村消防署(052-481-0119)までお電話ください。

詳しくはこちら↓




消防団員募集中!!


～一緒にこの街を守りませんか？～

●入団年齢：18歳～65歳までの方

消防団の活動内容↓



消防団員申し込み↓

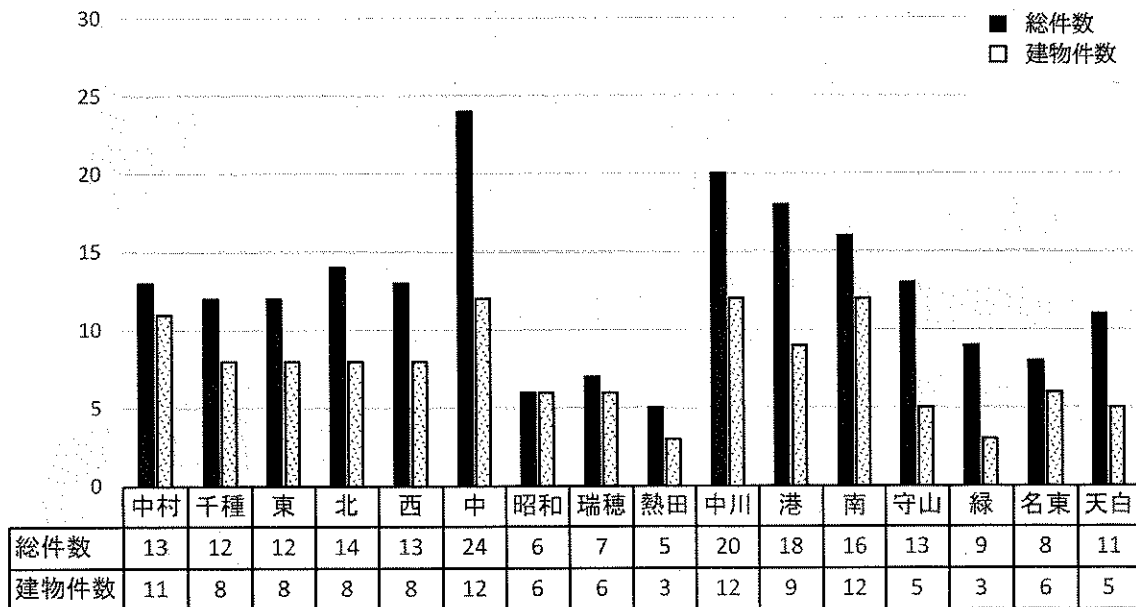


1 火災等の概要(令和8年1月1日～令和8年4月30日)

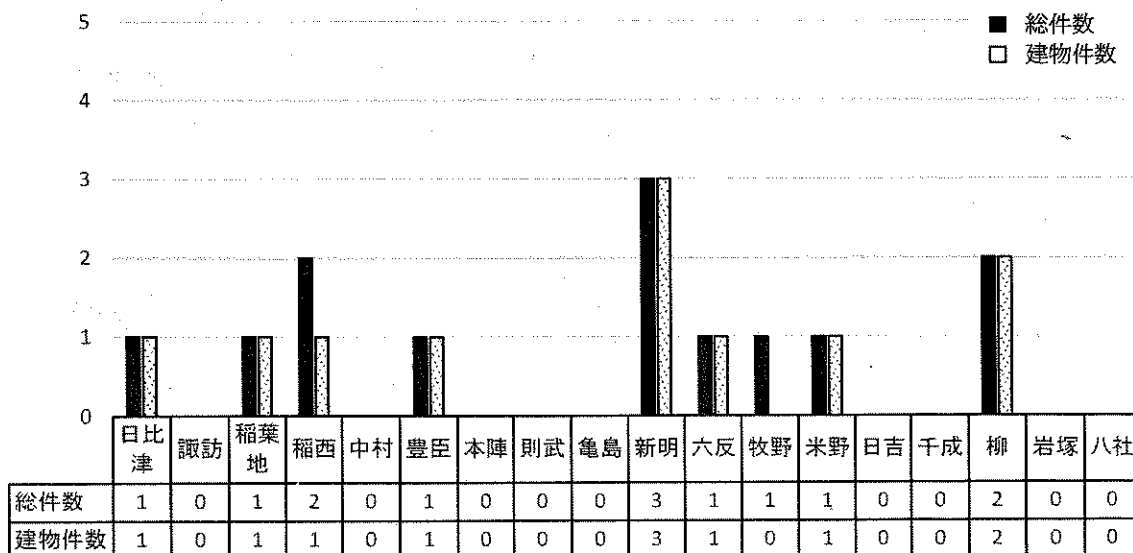
(1)火災に関する前年との比較

区分	名古屋市			中村区内		
	令和8年	令和7年	増減	令和8年	令和7年	増減
合計(件数)	201	217	△16	13	15	△2
建物(件数)	122	123	△1	11	11	0
焼損面積(m ²)	2,081	1,382	699	2	187	△185
損害額(千円)	106,513	164,888	△58,375	177	8,600	△8,423
死者	8	6	2	0	1	△1
負傷者	31	32	△1	4	5	△1
4月中件数	47	57	△10	1	3	△2

(2)行政区別火災件数



(3)学区別火災件数



(4)原因別火災件数

区 分	1位		3位	4位	5位	その他(調査中含む)
	放火	たばこ	こんろ	電気機器	火遊び	
名古屋市	35 件	35 件	22 件	14 件	11 件	84 件
区 分	1位	2位	3位			その他(調査中含む)
	たばこ	こんろ	ストーブ	たき火	電気機器	
中村区内	4 件	2 件	1 件	1 件	1 件	4 件

(5)中村区の火災

令和8年4月1日 ~ 令和8年4月30日

覚知日時	種別	場所	学区	概況
4月14日 15時14分	建物火災	中村区藤江町2丁目地内	豊臣	木造2階建住宅を一部焼損

(参考)住宅用火災警報器の奏功事例

日 時	学 区	概 要
該当事例なし		

(6)火災以外の消防隊出動状況

区 分	名古屋市			中村区内		
	令和 8 年	令和 7 年	増 減	令和 8 年	令和 7 年	増 減
救助	620	666	△ 46	45	48	△ 3
漏油等警戒	212	173	39	13	12	1
救急支援等	3,720	3,747	△ 27	297	274	23
誤認	821	584	237	68	61	7
いたずら	15	7	8	1	1	0
非火災	127	118	9	21	15	6
合計	5,515	5,295	220	445	411	34

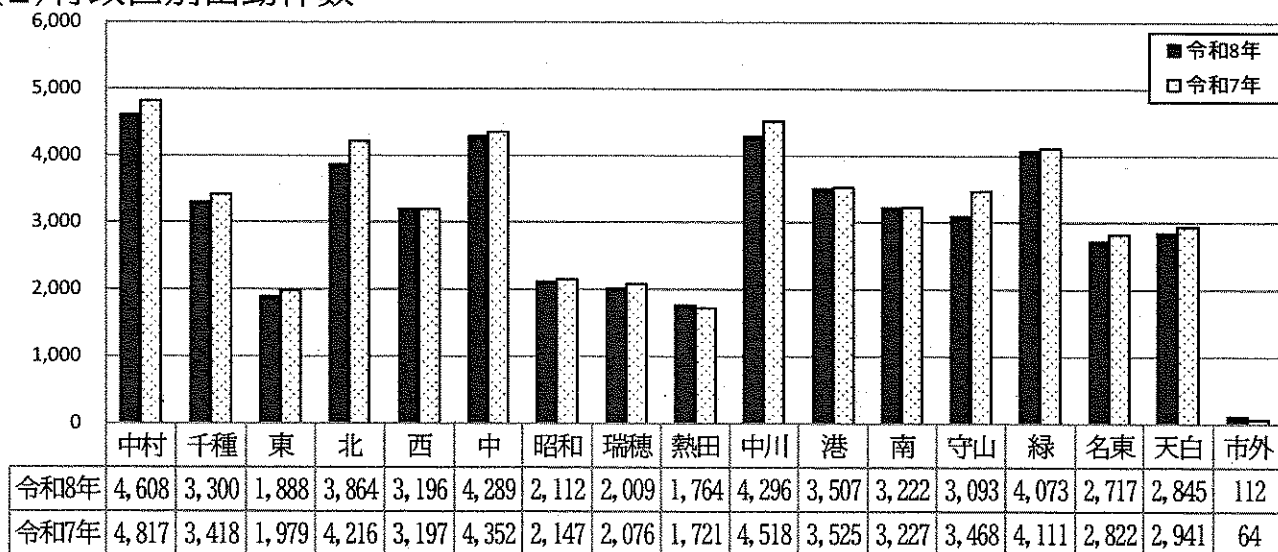
2026年度全国統一防火標語 『火の確認 いい日を支える いい習慣』

2 救急の概要(令和8年1月1日~令和8年4月30日)

(1)前年との比較

区分	名古屋市(市外出動を含む)			中村区内			
	令和8年	令和7年	増減	令和8年	令和7年	増減	
出動件数	50,895	52,599	△1,704	4,608	4,817	△209	
搬送件数	45,231	46,454	△1,223	3,976	4,218	△242	
事故種別	急病	35,825	37,732	△1,907	3,334	3,497	△163
	一般負傷	7,381	7,395	△14	589	671	△82
	交通	2,179	2,142	37	180	171	9
	その他	5,510	5,330	180	505	478	27
4月中件数	11,852	12,064	△212	1,080	1,113	△33	

(2)行政区別出動件数



(3)学区別事故別出動件数

出動件数	出動件数	主な内訳			前年出動件数	増減
		急病	一般	交通		
日比津	234	183	30	11	232	2
諏訪	83	59	11	6	104	△21
稲葉地	362	270	53	15	413	△51
稲西	132	110	13	1	185	△53
中村	321	186	25	8	324	△3
豊臣	114	81	17	7	132	△18
本陣	136	99	17	6	131	5
則武	142	112	8	5	154	△12
亀島	152	103	23	6	164	△12
新明	985	764	149	22	1,018	△33
六反	132	89	17	18	162	△30
牧野	516	341	59	12	454	62
米野	191	134	36	6	177	14
日吉	245	158	31	11	245	0
千成	240	187	30	9	229	11
柳	201	139	23	9	203	△2
岩塚	250	187	26	19	279	△29
八社	172	132	21	9	211	△39
合計	4,608	3,334	589	180	4,817	△209