

## 中村警察署犯罪発生状況

R8.5.1作成 【暫定】

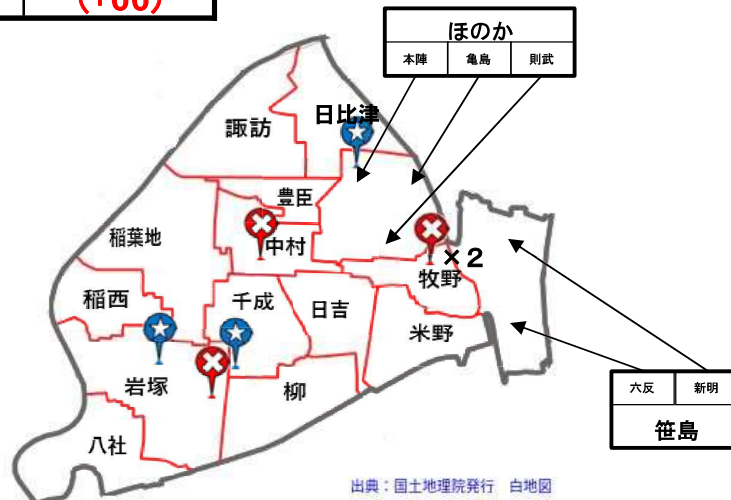
	4月	1~4月
特殊詐欺	9件	39件
	(+4)	(+9)
侵入盗	4件	21件
	±0	(+2)
自動車盗	3件	13件
	(-2)	(+1)
自転車盗	58件	218件
	(+20)	(+66)

ランドクルーザーなどの高級車が盗まれています。複数の対策をして、大事な車を守りましょう！



【凡例】

	・・・侵入盗
	・・・自動車盗



### 学区別主要犯罪発生状況

学区	中村警察署				日比津		諏訪		稲葉地		稲西		中村		豊臣		本陣		則武	
	累計	前年比	単月	前年比	単月	前年比	単月	前年比	単月	前年比	単月	前年比	単月	前年比	単月	前年比	単月	前年比	単月	前年比
刑法犯総数	905	+62	227	+30	8	±0	2	-5	11	+1	4	+3	6	-2	2	+1	3	-2	16	+8
侵入盗	21	+2	4	±0		±0		-2		±0		±0	1	+1		±0		±0		±0
自動車盗	13	+1	3	-2		±0		±0		-1		±0		±0		±0		±0		±0
自転車盗	218	+66	58	+20	2	-2	1	-1	4	+2		-1		-1		±0		-2	5	±0
上記以外	653	-7	162	+12	6	+2	1	-2	7	±0	4	+4	5	-2	2	+1	3	±0	11	+8

学区	亀島		新明		六反		牧野		米野		日吉		千成		柳		岩塚		八社		その他	
	単月	前年比	単月	前年比	単月	前年比	単月	前年比	単月	前年比	単月	前年比	単月	前年比	単月	前年比	単月	前年比	単月	前年比	単月	前年比
刑法犯総数	7	+3	64	-7	12	+1	23	+9	14	±0	8	+4	12	+6	7	-3	12	-2	7	+1	9	+6
侵入盗		±0		-1		±0	2	+2		±0		±0		±0		±0	1	+1		-1		±0
自動車盗	1	±0		±0		±0		±0		±0		±0	1	+1		±0	1	±0		-2		±0
自転車盗	2	±0	9	+2	6	+3	1	±0	10	+8	4	+2	5	+4	2	±0	3	+2	4	+4		±0
上記以外	4	+3	55	-8	6	-2	20	+7	4	-8	4	+2	6	+1	5	-3	7	-5	3	±0	9	+6

※本統計資料の数値は暫定値であり、令和9年2月に確定します。

# 学区別犯罪発生状況

令和8年 4月 中村警察署

学区別	年別	刑 法 犯 総 数	窃盗犯総数											窃盗犯以外の 刑法犯	
			窃 盗 犯 総 数	侵 入 盗					自 動 車 盗	自 転 車 盗	部 品 ね ら い	車 上 ね ら い	そ の 他 の 窃 盗 犯		
				住 宅 対 象 侵 入 盗	空 き 巣	忍 込 み	居 空 き	住 宅 対 象 侵 入 盗 以 外							
合 計	本年	227	153	4	2	2			2	3	58	14	3	71	74
	昨年	197	131	4	3	3			1	5	38	3	1	80	66
日比津	本年	8	5								2			3	3
	昨年	8	6								4			2	2
諏 訪	本年	2	2								1			1	
	昨年	7	6	2	2	2					2			2	1
稲葉地	本年	11	10								4	1		5	1
	昨年	10	8						1	2				5	2
稲 西	本年	4	3										1	2	1
	昨年	1	1								1				
中 村	本年	6	2	1	1	1								1	4
	昨年	8	4								1	1		2	4
豊 臣	本年	2													2
	昨年	1	1									1			
本 陣	本年	3	3									1		2	
	昨年	5	3								2			1	2
則 武	本年	16	12								5	5	1	1	4
	昨年	8	5								5				3
亀 島	本年	7	5							1	2			2	2
	昨年	4	3							1	2				1
新 明	本年	64	44								9			35	20
	昨年	71	44	1					1		7			36	27
六 反	本年	12	8								6			2	4
	昨年	11	6								3	1		2	5
牧 野	本年	23	12	2					2		1		1	8	11
	昨年	14	10								1			9	4
米 野	本年	14	12								10	2			2
	昨年	6	4								2			2	2
日 吉	本年	8	5								4			1	3
	昨年	4	4								2			2	
千 成	本年	12	10							1	5	2		2	2
	昨年	6	3								1			2	3
柳	本年	7	4								2	1		1	3
	昨年	10	7								2			5	3
岩 塚	本年	12	9	1	1	1				1	3	2		2	3
	昨年	14	12							1	1		1	9	2
八 社	本年	7	6								4			2	1
	昨年	6	4	1	1	1				2				1	2
その他	本年	9	1											1	8
	昨年	3													3

※空欄は「0件」

※窃盗犯以外の刑法犯には、詐欺、暴行、傷害、器物損壊等が含まれます。

※本統計資料の数値は暫定値であり、令和9年2月に確定する

# 学区別犯罪発生状況

令和8年1月～4月 中村警察署

学区別	年別	刑法犯総数	窃盗犯総数											窃盗犯以外の刑法犯	
			窃盗犯総数	侵入盗					自動車盗	自転車盗	部品ねらい	車上ねらい	その他の窃盗犯		
				住宅対象侵入盗	空き巣	忍込み	居空き	住宅対象侵入盗以外							
合計	本年	905	600	21	10	6	4		11	13	218	20	19	309	305
	昨年	843	559	19	7	6	1		12	12	152	24	32	320	284
日比津	本年	33	23	1	1	1					9	1	1	11	10
	昨年	34	22	2	2	2					10	1	3	6	12
諏訪	本年	11	8	2	2	2					3			3	3
	昨年	15	10	2	2	2					4	1		3	5
稲葉地	本年	65	42							1	22	1	2	16	23
	昨年	65	51							2	9	6	9	25	14
稲西	本年	16	11	1	1		1				6		1	3	5
	昨年	5	3								2			1	2
中村	本年	30	18	2	2	1	1				7		1	8	12
	昨年	34	22								9	2	2	9	12
豊臣	本年	11	5	1	1	1					2			2	6
	昨年	10	8							1	1	2	3	1	2
本陣	本年	17	11							1	2	1		7	6
	昨年	26	17							1	7		1	8	9
則武	本年	40	27	1					1		10	6	3	7	13
	昨年	34	19							1	10	1		7	15
亀島	本年	22	16	1					1	2	10			3	6
	昨年	20	13							1	8	2		2	7
新明	本年	297	200	4					4		30	1	3	162	97
	昨年	269	175	9					9		27		1	138	94
六反	本年	37	22	1					1	1	10			10	15
	昨年	38	22								10	2	1	9	16
牧野	本年	89	56	3					3	2	7	1	4	39	33
	昨年	74	55	2					2		13		2	38	19
米野	本年	47	38	1	1		1			1	25	3	1	7	9
	昨年	36	23								10	1	1	11	13
日吉	本年	26	15								10		1	4	11
	昨年	25	19								10			9	6
千成	本年	32	23							1	18	2		2	9
	昨年	33	17							2	4		3	8	16
柳	本年	25	18	1	1		1			1	11	2	1	2	7
	昨年	29	21							1	7	1	1	11	8
岩塚	本年	47	40	2	1	1			1	2	17	2	1	16	7
	昨年	65	50	2	1	1			1	1	9	4	4	30	15
八社	本年	33	25							1	19			5	8
	昨年	17	10	2	2	1	1			2	2	1		3	7
その他	本年	27	2											2	25
	昨年	14	2										1	1	12

※空欄は「0件」

※窃盗犯以外の刑法犯には、詐欺、暴行、傷害、器物損壊等が含まれます。

※本統計資料の数値は暫定値であり、令和9年2月に確定する



自転車も「ぴたっ」と止まって安全確認

～安全は正しい停止から

停止線の直前で停止し安全確認を！～

中村

# 交通安全

通信


令和8年5月

中村警察署  
交通課

## 5月は【自転車月間】です



○自転車月間とは？・・・自転車活用推進法に基づいて、自転車の安全利用の促進、交通マナー向上、環境に優しい交通手段として普及・啓発を強化する月間です。



中村区内で発生した  
自転車人身交通事故の特徴  
**交差点で発生  
出合頭の事故  
7割以上に違反あり**

信号を必ず守り、一時停止場所も必ず止まりましょう。  
見とおしの悪い交差点では一度止まって安全確認をした後、左右が見とおせる場所まで進み、再度止まって安全確認をしてから進みましょう。

中村区内で発生した自転車人身交通事故では  
**9割以上が  
ヘルメット未着用**

自転車の交通死亡事故では頭部に致命傷を負う方が多いです。  
自分の身を守るためにヘルメットを着用しましょう！



※過去5年間（令和3年～令和7年）に中村区内で発生した自転車の人身交通事故の統計

## 中村区人身交通事故発生状況(学区別件数)



令和8年4月 暫定数

凡例

- 死亡事故
- 重傷事故
- 軽傷事故

名古屋駅  
付近多発！

令和8年4月中 暫定数

学区別	日比津	諏訪	稲葉地	稲西	中村	豊臣	ほのか				笹島		牧野	米野	日吉	千成	柳	岩塚	八社	計
							本陣	則武	魚島	新明	六反									
R8.4中	1	0	5	0	0	2	1	0	1	8	5	4	1	3	2	1	7	2	43	
R7.4中	2	0	7	3	2	5	2	3	1	12	7	7	3	4	2	1	4	3	68	
昨年対比	-1	0	-2	-3	-2	-3	-1	-3	0	-4	-2	-3	-2	-1	0	0	3	-1	-25	

令和8年4月末 暫定数

学区別	日比津	諏訪	稲葉地	稲西	中村	豊臣	ほのか				笹島		牧野	米野	日吉	千成	柳	岩塚	八社	計
							本陣	則武	魚島	新明	六反									
R8.4末	5	4	16	2	4	6	3	3	6	30	13	8	7	9	8	7	17	5	153	
R7.4末	4	6	18	11	7	10	5	16	6	38	20	15	11	13	8	8	20	15	231	
昨年対比	1	-2	-2	-9	-3	-4	-2	-13	0	-8	-7	-7	-4	-4	0	-1	-3	-10	-78	

愛知県中村警察署 交通課 交通総務係 (052) -452-0110



# 中村区の交通事故発生状況

(令和8年4月暫定数)

## 1 中村区内交通事故発生状況

区分		4月	昨年同月比	R8年累計	昨年比	増減率%
総数	件数	43	-25	153	-78	-33.8
	人数	48	-24	166	-102	-38.1
死亡	件数	0	-1	0	-1	-100.0
	人数	0	-1	0	-1	-100.0
重傷	件数	1	-2	4	-3	-42.9
	人数	1	-2	4	-3	-42.9
軽傷	件数	42	-22	149	-74	-33.2
	人数	47	-21	163	-97	-37.3
物損事故件数		455	+117	1,610	+193	+13.6

自転車に  
乗るなら必ず  
ヘルメット



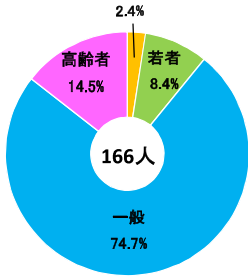
## 2 名古屋市内区別死者数

警察署名	千種	東	北	西	中村	中	昭和	瑞穂	熱田	中川	南	港	緑	名東	天白	守山	合計
死者数	0	0	0	0	0	1	0	0	0	0	0	0	0	0	0	0	1
増減	-1	0	0	0	-1	1	0	0	0	-1	0	0	0	0	0	-1	-2

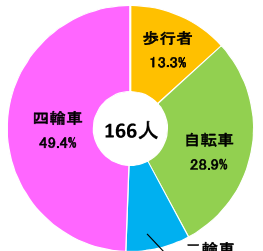
## 3 項目別事故発生状況

※構成率・増減率は、小数点第2位を四捨五入 ※<>は死者数

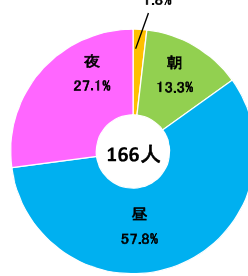
(1)年齢別



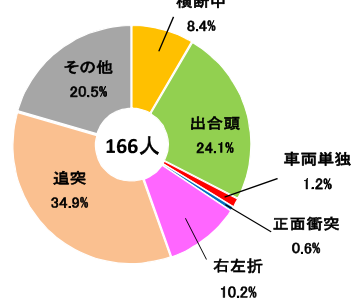
(2)当事者別



(3)時間帯別



(4)類型別



区分	死傷者数	増減数	増減率
子供(～15歳)	4	+1	+33.3
若者(16歳～24歳)	14	-15	-51.7
一般(25歳～64歳)	124	-78	-38.6
高齢者(65歳～)	24	-10	-29.4

区分	死傷者数	増減数	増減率
歩行者	22	-11	-33.3
自転車	48	-29	-37.7
二輪車	14	-4	-22.2
四輪車	82	-58	-41.4
その他	0	±0	-

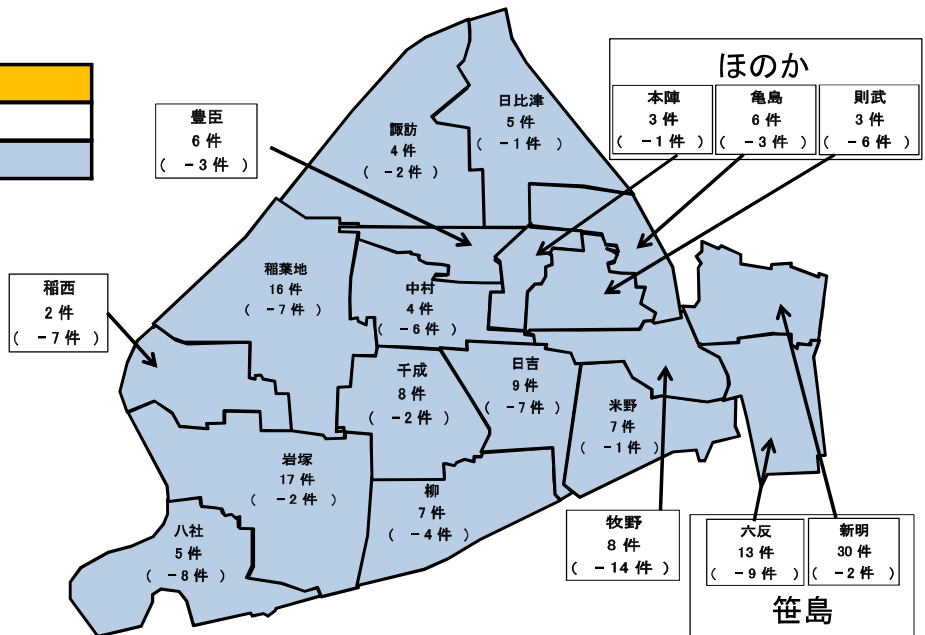
区分	死傷者数	増減数	増減率
早朝 (A4～A6)	3	-4	-57.1
朝 (A6～A9)	22	-14	-38.9
昼 (A9～P6)	96	-50	-34.2
夜 (P6～A4)	45	-34	-43.0

区分	死傷者数	増減数	増減率
横断中	14	-9	-39.1
出合頭	40	-25	-38.5
車両単独	2	±0	±0.0
正面衝突	1	-2	-66.7
右左折	17	-17	-50.0
追突	58	-30	-34.1
その他	34	-19	-35.8

## 4 学区別発生件数

平均件数より多い	
平均件数と同数	
平均件数より減少	

(凡例)  
学区名  
発生累計  
(過去5年平均対比)



愛知県中村警察署

# 自転車の青切符制度を悪用した詐欺(サギ)に注意!

全国各地で、警察官を装って自転車利用者に声をかけ交通違反の反則金名目で現金をだまし取る詐欺が発生しています。



## 交通違反の取締現場で警察官が現金を受け取ることはありません

「現場で支払い」は詐欺(サギ)ですのでその場で110番してください。

交通違反の反則金は金融機関で納めることになります。



愛知県警察公式アプリ  
**アイチポリス**  
防犯に役立つ情報は  
アイチポリスから



詐欺の電話は  
アプリでブロック!  
**警察庁推奨  
特殊詐欺対策アプリ**



警察庁・SOS47特殊詐欺対策ページへ

※アイチポリス・警察庁推奨特殊詐欺対策アプリは無料で利用できますが、ダウンロード及び利用時にはデータ通信料がかかります