



火災・救急統計

中川消防署

令和8年3月31日現在

《火災統計》

1 火災件数と死傷者数

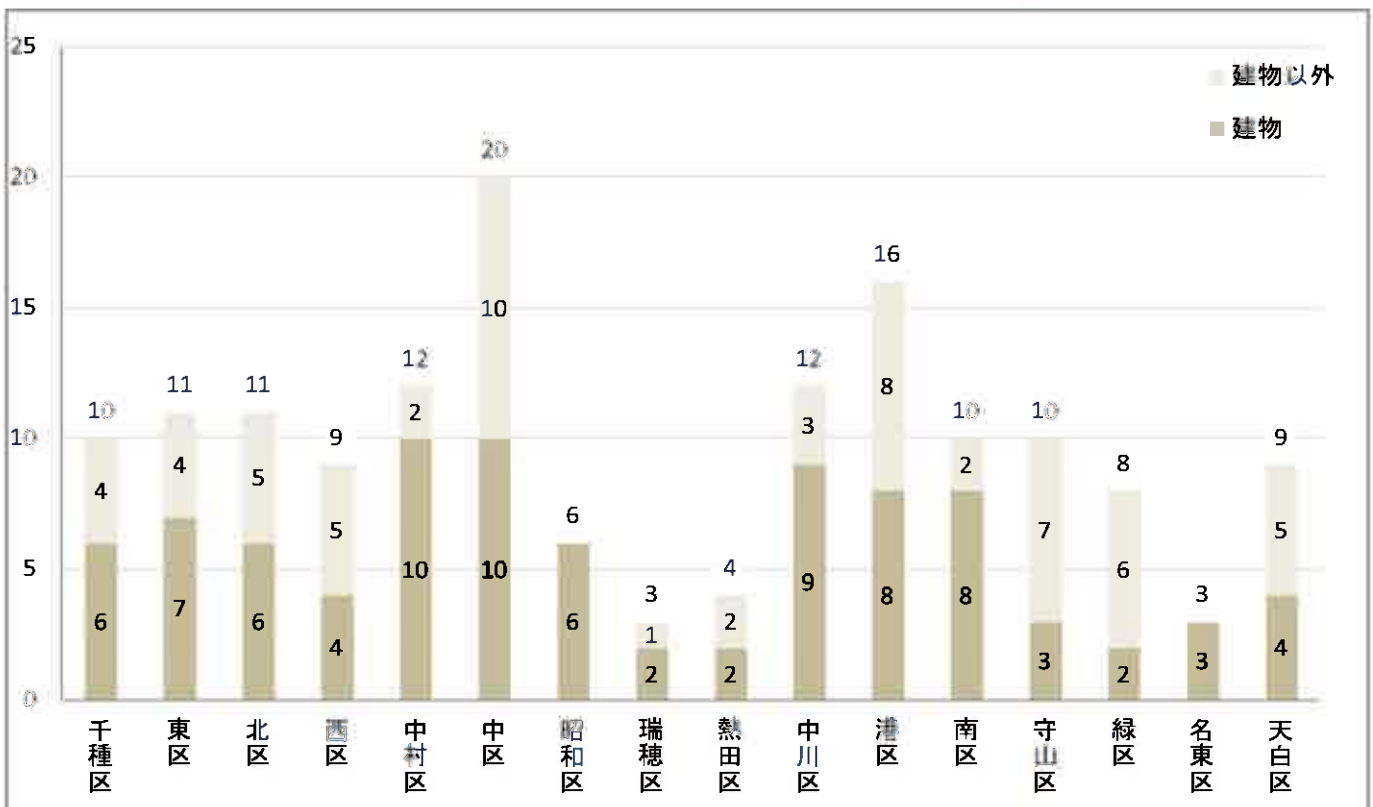
		火災件数		焼損床面積 (㎡)	損害額 (千円)	死傷者(人)	
		総件数	建物			死者	負傷者
中川区	令和 8 年	12	9	4	51	0	2
	令和 7 年	16	8	60	40,061	0	0
名古屋市	令和 8 年	154	90	1,254	57,511	8	26
	令和 7 年	160	92	997	131,729	2	23

2 3月中の火災件数と死傷者数

		火災件数		死傷者(人)	
		総件数	建物	死者	負傷者
中川区		7	6	0	1
名古屋市		60	39	1	11



3 行政区別火災件数

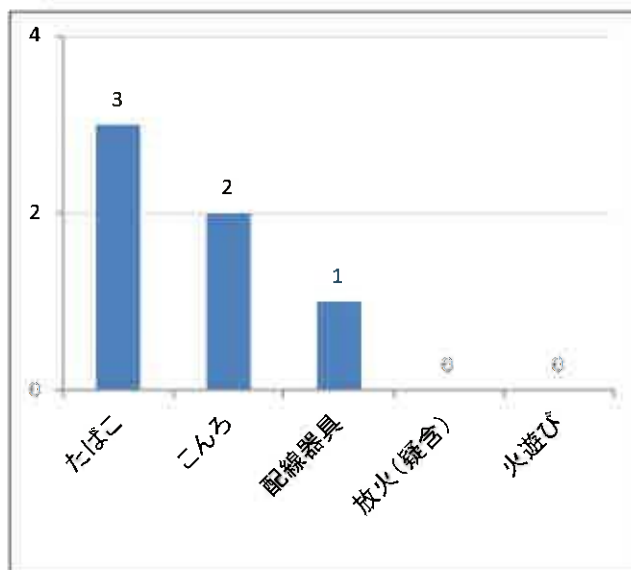


4 学区別火災件数と死傷者数

学区	火災	建物	死者	負傷者
合計	12	9	0	2
広見	1	0	0	0
露橋	0	0	0	0
八熊	0	0	0	0
八幡	1	1	0	1
愛知	0	0	0	0
常磐	2	2	0	1
篠原	0	0	0	0
昭和橋	1	1	0	0
玉川	1	1	0	0
野田	0	0	0	0
荒子	1	1	0	0
中島	1	0	0	0
西中島	1	1	0	0
正色	0	0	0	0
五反田	0	0	0	0
戸田	0	0	0	0
春田	0	0	0	0
豊治	1	0	0	0
長須賀	1	1	0	0
西前田	0	0	0	0
万場	0	0	0	0
千音寺	1	1	0	0
赤星	0	0	0	0
明正	0	0	0	0

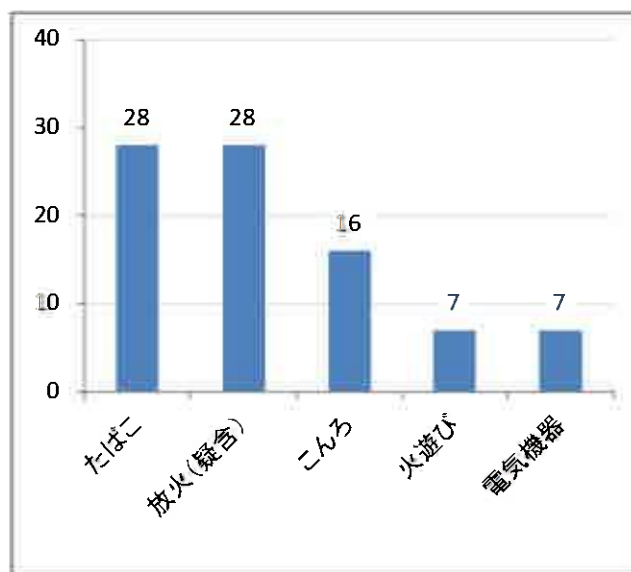
5 主な火災原因の発生件数(中川区)

中川区 総件数 12件



6 主な火災原因の発生件数(名古屋市)

名古屋市 総件数 154件



7 3月中の火災概要

	火災種別	学区	火災概要
1	その他火災	広見	駐車場から出火したもの。
2	建物火災	常磐	鉄骨造2階建店舗から出火したもの。
3	建物火災	千音寺	木造2階建共同住宅から出火したもの。
4	建物火災	八幡	耐火造8階建共同住宅から出火したもの。負傷者1名発生。
5	建物火災	玉川	耐火造3階建一般住宅から出火したもの。
6	建物火災	昭和橋	木造2階建一般住宅から出火したもの。
7	建物火災	西中島	耐火造5階建共同住宅から出火したもの。

《救急統計》

1 救急出動件数と搬送人員

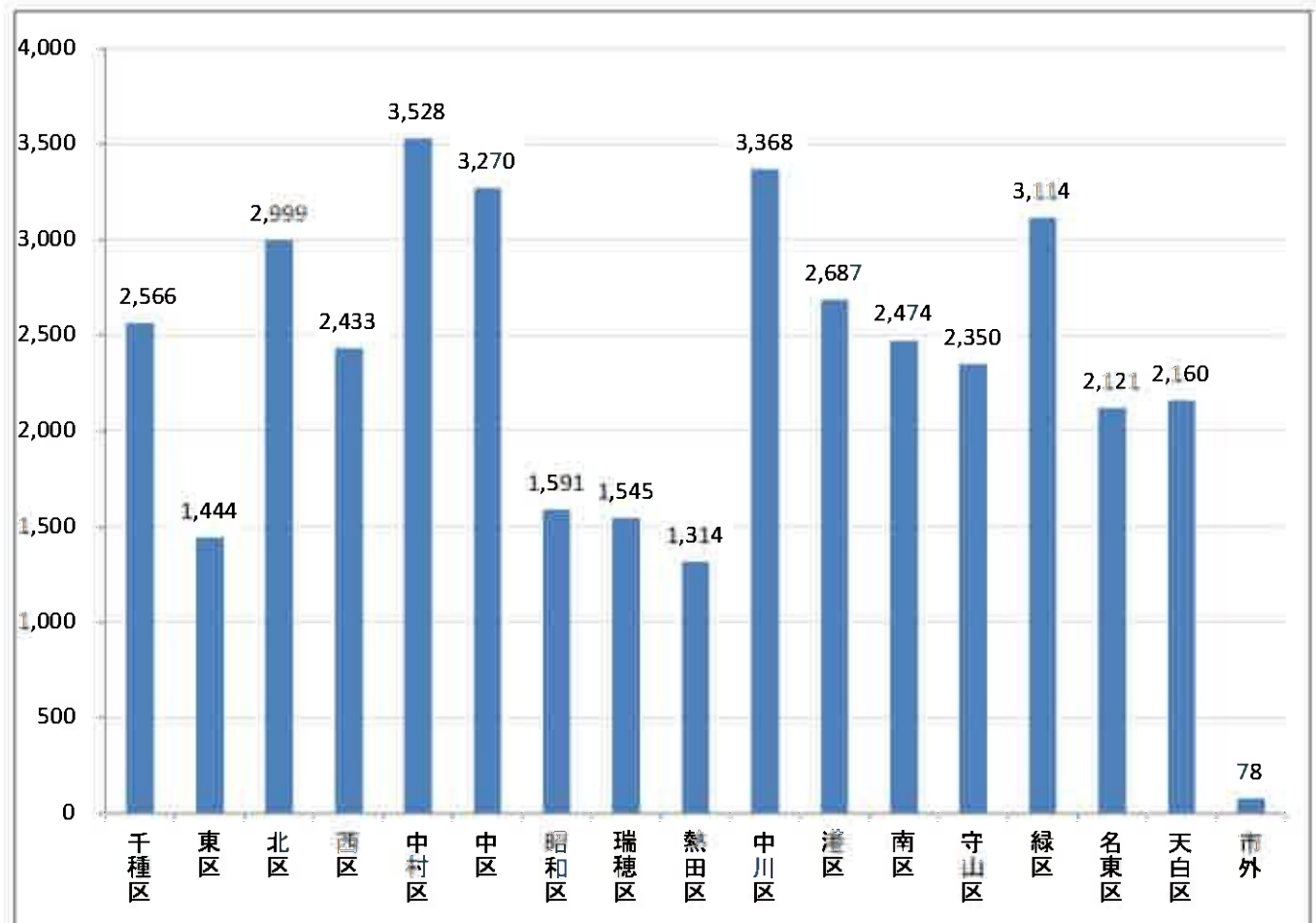
		救急出動件数	搬送人員(人)	事故種別(件)				
				急病	一般負傷	交通	転院搬送	その他
中川区	令和8年	3,368	3,068	2,417	469	157	224	101
	令和7年	3,512	3,156	2,555	473	140	247	97
名古屋市	令和8年	39,042	34,741	27,525	5,742	1,622	2,496	1,657
	令和7年	40,535	35,735	29,256	5,690	1,525	2,595	1,469

2 3月中の救急出動件数

中川区	1,076
名古屋市	12,962



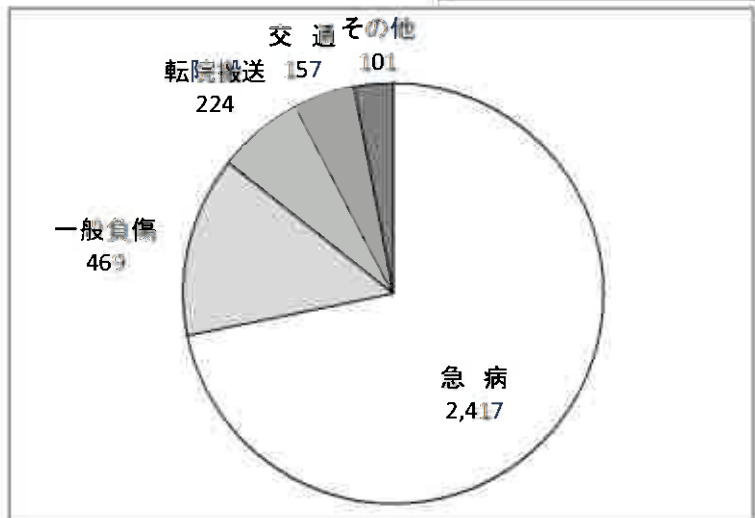
3 行政区別救急出動件数



4 学区別救急件数と搬送人員 5 事故種別救急出動件数(中川区)

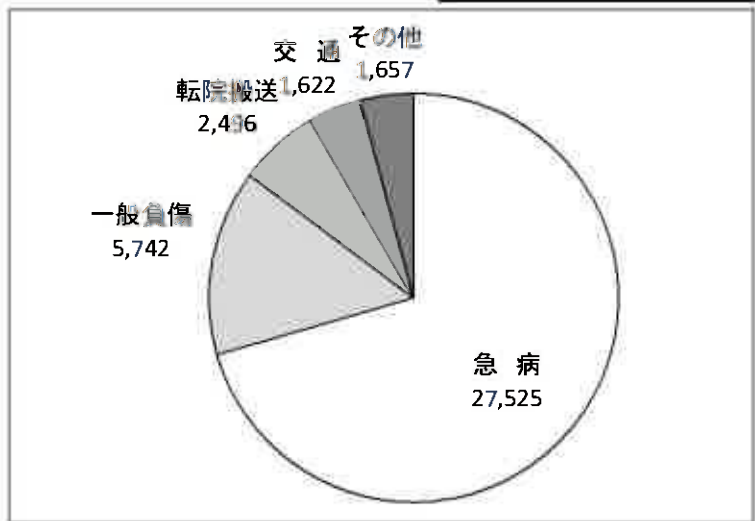
学区	出動件数	搬送人員(人)
合計	3,368	3,068
広見	57	52
露橋	79	73
八熊	177	162
八幡	179	158
愛知	113	104
常磐	200	184
篠原	161	150
昭和橋	221	202
玉川	77	79
野田	186	169
荒子	350	312
中島	196	184
西中島	110	97
正色	54	49
五反田	141	132
戸田	126	118
春田	128	101
豊治	155	143
長須賀	118	106
西前田	53	49
万場	91	81
千音寺	193	176
赤星	130	117
明正	73	70

中川区
総件数 3,368件



6 事故種別救急出動件数(名古屋市)

名古屋市
総件数 39,042件



- 消防団は、小学校の通学区域を基本として設けられており、会社や学生の方などで構成され「自分たちのまちは自分たちで守る」という思いをもって火災等への出動、住民に防災に関する普及啓発等を行っている組織です。
- 18歳から65歳までの方で、原則、消防団の活動区域内にお住まいの方や勤務、通学されている方が入団することができます。
- 問い合わせ・入団申し込み
中川消防署 TEL 363-0119 FAX 362-0119