



消防時報

~IFCAAの開催について~



IFCAAとは？

アジア消防長協会（IFCAA：イフカ）は、日本を中心とするアジア地域における消防の全般的発展を図ることを目的として昭和 35 年に設立された組織であり、その目的達成のため、2年に1度総会を開催しています。


日本国内で総会を開催する際には全国消防長会総会を併催することが通例となっており、全国 720 消防本部の消防長及びアジア 19 カ国 3 地域の消防幹部を招いて行う大規模な国際会議です。

開催日

令和 8 年 5 月 27 日(水)、28 日(木)、29 日(金)

開催場所

- ・御園座
- ・ANA クラウンプラザホテルグランコート名古屋
- ・Hilton 名古屋



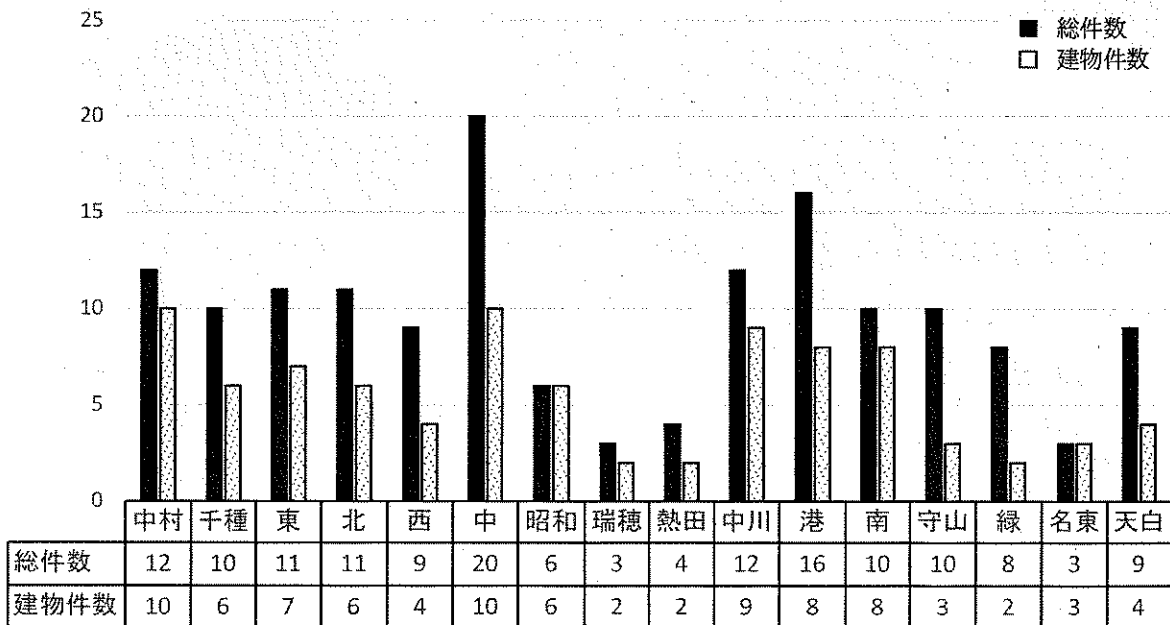
令和 8 年はアジア競技大会・アジアパラ競技大会も予定されていることから IFCAA において災害対応等の検討を深めるとともに、同大会のPRを積極的に行うなど、両イベントの成功に向けて協調していくことを目指します！

1 火災等の概要 (令和8年1月1日～令和8年3月31日)

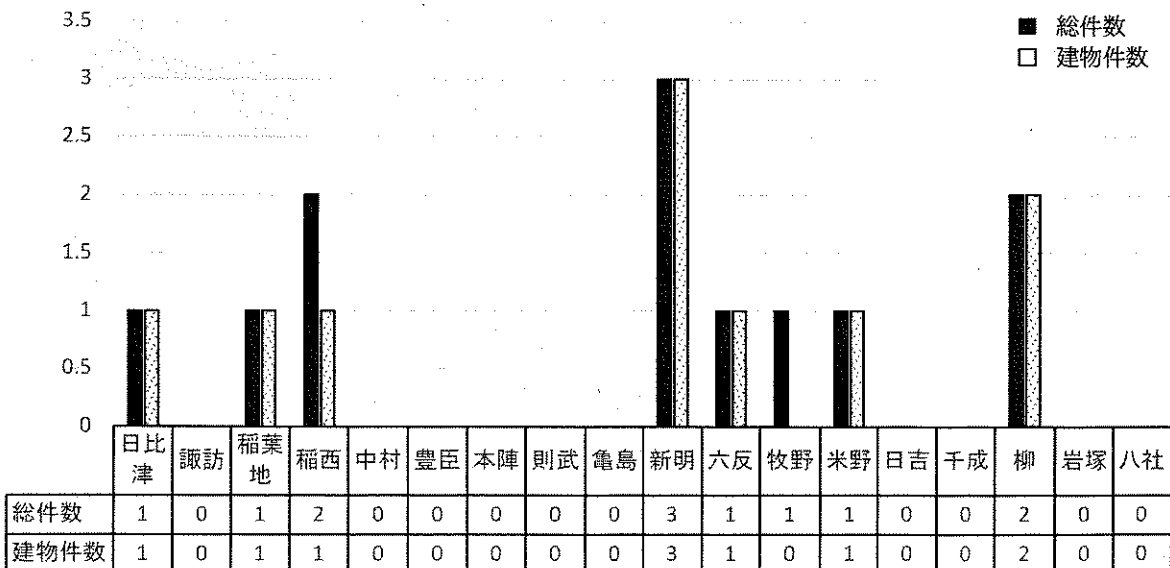
(1)火災に関する前年との比較

区 分 年 別	名 古 屋 市 内			中 村 区 内		
	令和 8 年	令和 7 年	増 減	令和 8 年	令和 7 年	増 減
合計 (件数)	154	160	△ 6	12	12	0
建物 (件数)	90	92	△ 2	10	10	0
焼損面積 (㎡)	1,254	997	257	2	187	△ 185
損害額 (千円)	57,511	131,729	△ 74,218	152	8,499	△ 8,347
死 者	8	2	6	0	0	0
負 傷 者	26	23	3	4	4	0
3月中件数	60	59	1	2	4	△ 2

(2)行政区別火災件数



(3)学区別火災件数



(4)原因別火災件数

区 分	1位		3位	4位		その他(調査中含む)
	放火	たばこ	こんろ	火遊び	電気機器	
名古屋市内	28 件	28 件	16 件	7 件	7 件	68 件
区 分	1位	2位	3位			その他(調査中含む)
	たばこ	こんろ	ストーブ	たき火	電気機器	
中村区内	3 件	2 件	1 件	1 件	1 件	4 件

(5)中村区の火災

令和8年3月1日 ~ 令和8年3月31日

覚知日時	種別	場所	学区	概況
3月12日 10時35分	建物火災	中村区名駅南1丁目地内	六反	事務所ビルを一部焼損
3月12日 19時50分	建物火災	中村区名駅3丁目地内	新明	商業ビルを一部焼損

(参考)住宅用火災警報器の奏功事例

日 時	学 区	概 要
該当事例なし		

(6)火災以外の消防隊出動状況

区 分	名 古 屋 市 内			中 村 区 内		
	令和 8 年	令和 7 年	増 減	令和 8 年	令和 7 年	増 減
救助	490	524	△ 34	35	38	△ 3
漏油等警戒	157	124	33	11	7	4
救急支援等	2,888	2,972	△ 84	227	216	11
誤認	579	464	115	45	51	△ 6
いたずら	13	6	7	1	1	0
非火災	92	94	△ 2	13	13	0
合計	4,219	4,184	35	332	326	6

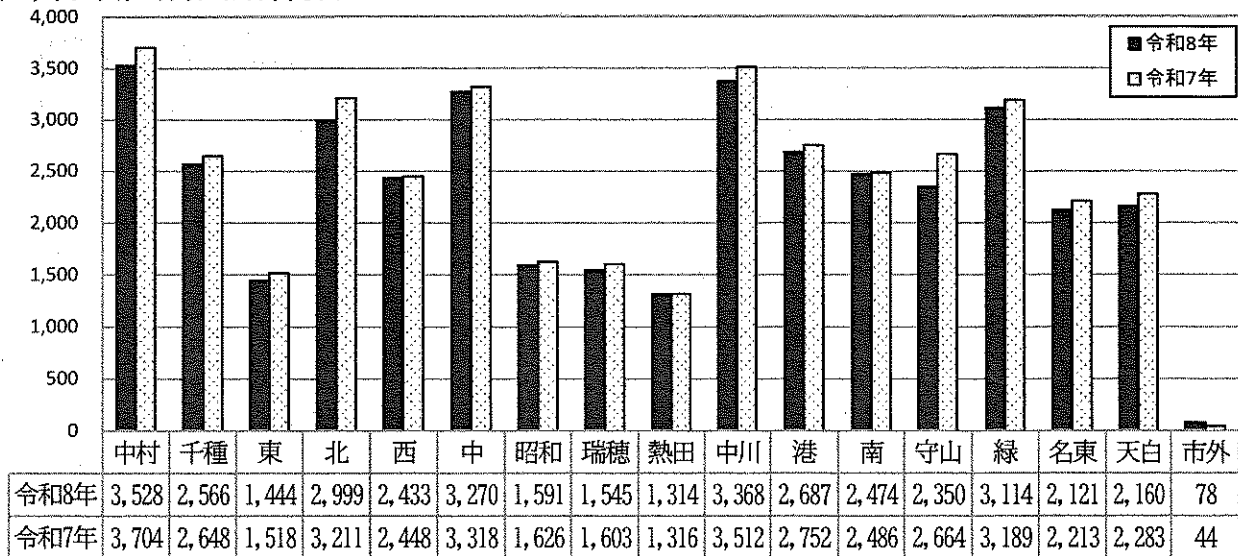
2026年度全国統一防火標語 『火の確認 いい日を支える いい習慣』

2 救急の概要(令和8年1月1日~令和8年3月31日)

(1)前年との比較

区分	名古屋市(市外出動を含む)			中村区内			
	令和8年	令和7年	増減	令和8年	令和7年	増減	
出動件数	39,042	40,535	△1,493	3,528	3,704	△176	
搬送件数	34,682	35,700	△1,018	3,042	3,228	△186	
事故種別	急病	27,525	29,256	△1,731	2,578	2,698	△120
	一般負傷	5,742	5,690	52	463	518	△55
	交通	1,622	1,525	97	118	119	△1
	その他	4,153	4,064	89	369	369	0
3月中件数	12,962	13,065	△103	1,200	1,242	△42	

(2)行政区別出動件数



(3)学区別事故別出動件数

出動件数	出動件数	主な内訳			前年出動件数	増減
		急病	一般	交通		
日比津	171	136	20	9	182	△11
諏訪	66	44	11	6	91	△25
稲葉地	279	208	45	5	322	△43
稲西	104	87	9	1	151	△47
中村	246	150	19	5	246	0
豊臣	93	68	13	4	89	4
本陣	95	74	12	4	103	△8
則武	111	89	4	5	115	△4
亀島	114	81	19	3	119	△5
新明	751	575	118	16	753	△2
六反	96	68	11	8	129	△33
牧野	404	268	47	8	352	52
米野	152	110	30	3	135	17
日吉	185	124	24	6	197	△12
千成	193	150	25	9	174	19
柳	144	96	22	7	158	△14
岩塚	196	144	23	13	222	△26
八社	128	106	11	6	166	△38
合計	3,528	2,578	463	118	3,704	△176