



令和8年 火災・救急統計

中川消防署

令和8年1月31日現在

《火災統計》

1 火災件数と死傷者数

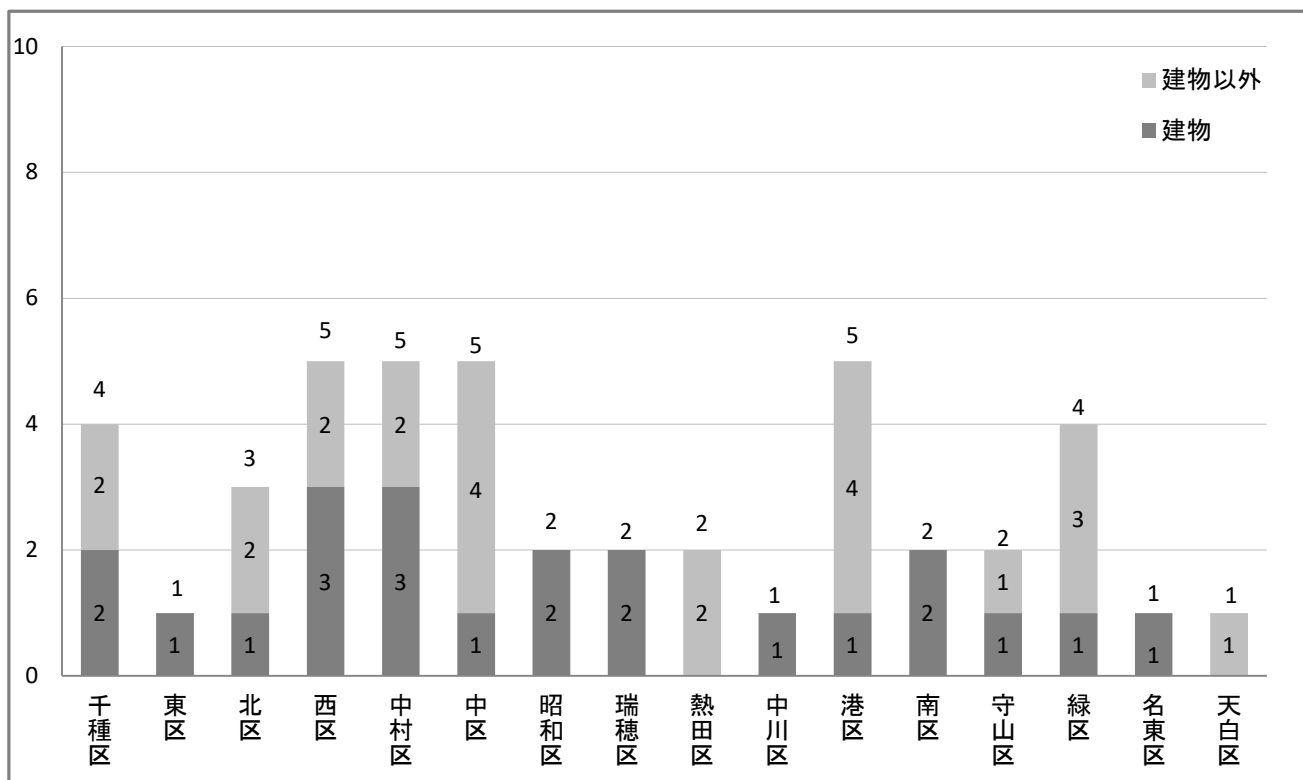
		火災件数		焼損床面積 (㎡)	損害額 (千円)	死傷者(人)	
		総件数	建 物			死 者	負傷者
中川区	令和 8 年	1	1	0	4	0	0
	令和 7 年	7	3	45	39,583	0	0
名古屋市	令和 8 年	45	22	347	18,472	4	5
	令和 7 年	59	30	209	60,544	1	7

2 1月中の火災件数と死傷者数

		火災件数		死傷者(人)	
		総件数	建 物	死 者	負傷者
中川区		1	1	0	0
名古屋市		45	22	4	5



3 行政区別火災件数

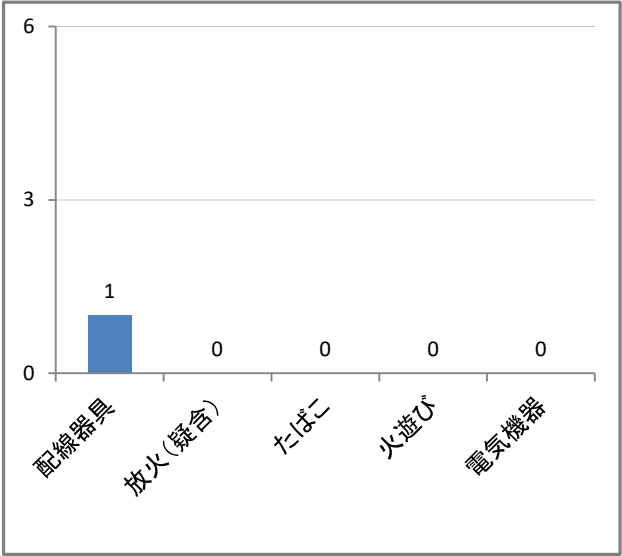


4 学区別火災件数と死傷者数

学区	火災	建物	死者	負傷者
合計	1	1	0	0
広見	0	0	0	0
露橋	0	0	0	0
八熊	0	0	0	0
八幡	0	0	0	0
愛知	0	0	0	0
常磐	0	0	0	0
篠原	0	0	0	0
昭和橋	0	0	0	0
玉川	0	0	0	0
野田	0	0	0	0
荒子	0	0	0	0
中島	0	0	0	0
西中島	0	0	0	0
正色	0	0	0	0
五反田	0	0	0	0
戸田	0	0	0	0
春田	0	0	0	0
豊治	0	0	0	0
長須賀	1	1	0	0
西前田	0	0	0	0
万場	0	0	0	0
千音寺	0	0	0	0
赤星	0	0	0	0
明正	0	0	0	0

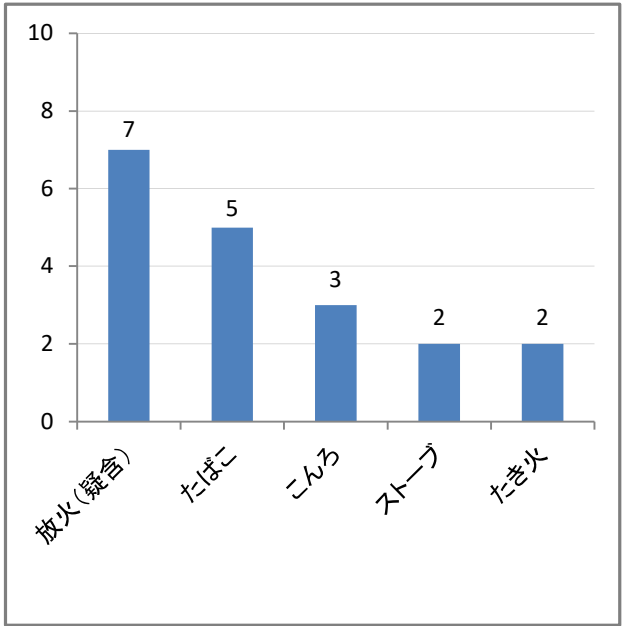
5 主な火災原因の発生件数(中川区)

中川区	総件数	1件
-----	-----	----



6 主な火災原因の発生件数(名古屋市)

名古屋市	総件数	45件
------	-----	-----



7 1月中の火災概要

	火災種別	学区	火災概要
1	建物火災	長須賀	平屋建一般住宅から出火

《救急統計》

1 救急出動件数と搬送人員

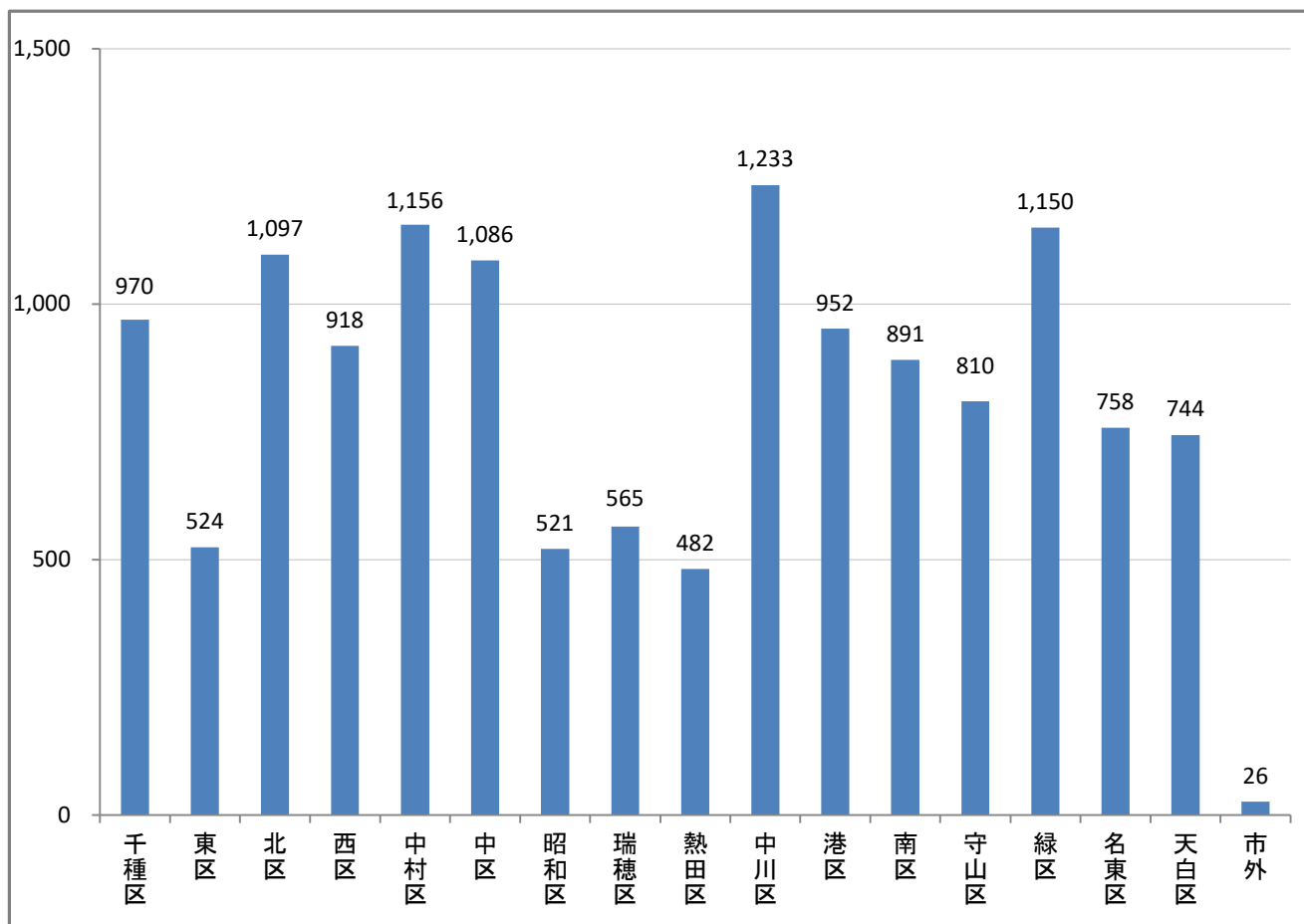
		救急出動件数 (件)	搬送人員 (人)	事 故 種 別 (件)				
				急 病	一般負傷	交 通	転院搬送	その他
中川区	令和 8 年	1,233	1,137	902	169	50	78	34
	令和 7 年	1,293	1,173	970	156	57	86	24
名古屋市	令和 8 年	13,883	12,361	9,804	2,081	513	929	556
	令和 7 年	15,041	13,241	10,994	2,073	531	975	468

2 1月中の救急出動件数

中川区	1,233
名古屋市	13,883



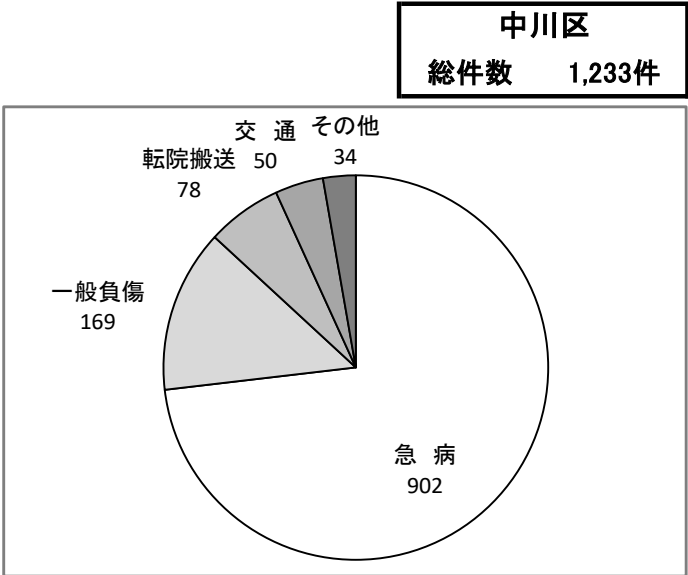
3 行政区別救急出動件数



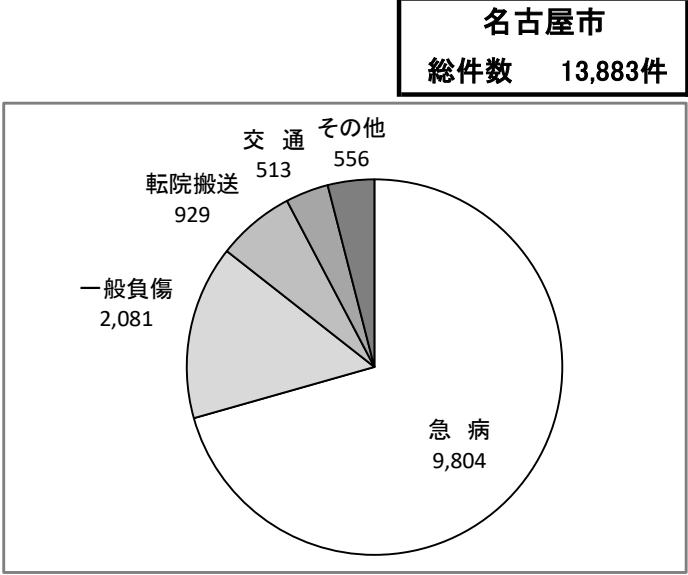
4 学区別救急件数と搬送人員

学区	出動件数(件)	搬送人員(人)
合計	1,233	1,137
広見	24	22
露橋	30	28
八熊	72	68
八幡	65	62
愛知	38	34
常磐	77	73
篠原	47	45
昭和橋	75	73
玉川	27	30
野田	71	64
荒子	130	118
中島	72	67
西中島	41	38
正色	18	18
五反田	43	40
戸田	48	44
春田	41	27
豊治	59	56
長須賀	43	38
西前田	30	29
万場	34	28
千音寺	67	61
赤星	49	42
明正	32	32

5 事故種別救急出動件数(中川区)

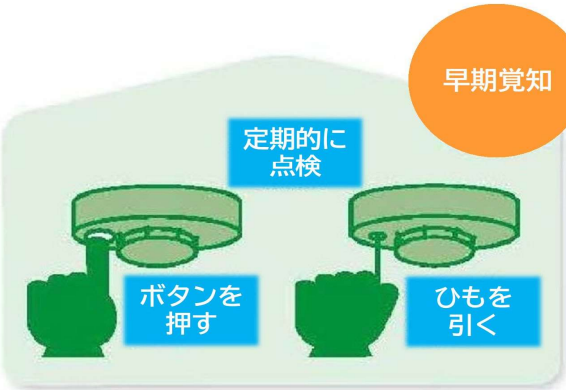


6 事故種別救急出動件数(名古屋市)



春の火災予防運動

令和8年3月1日(日)～3月7日(土)



火災の早期発見のために、
住宅用火災警報器を
定期的に点検し、10年を
目安に取替えましょう。

※点検して、音が鳴らない場合
は電池切れです。