

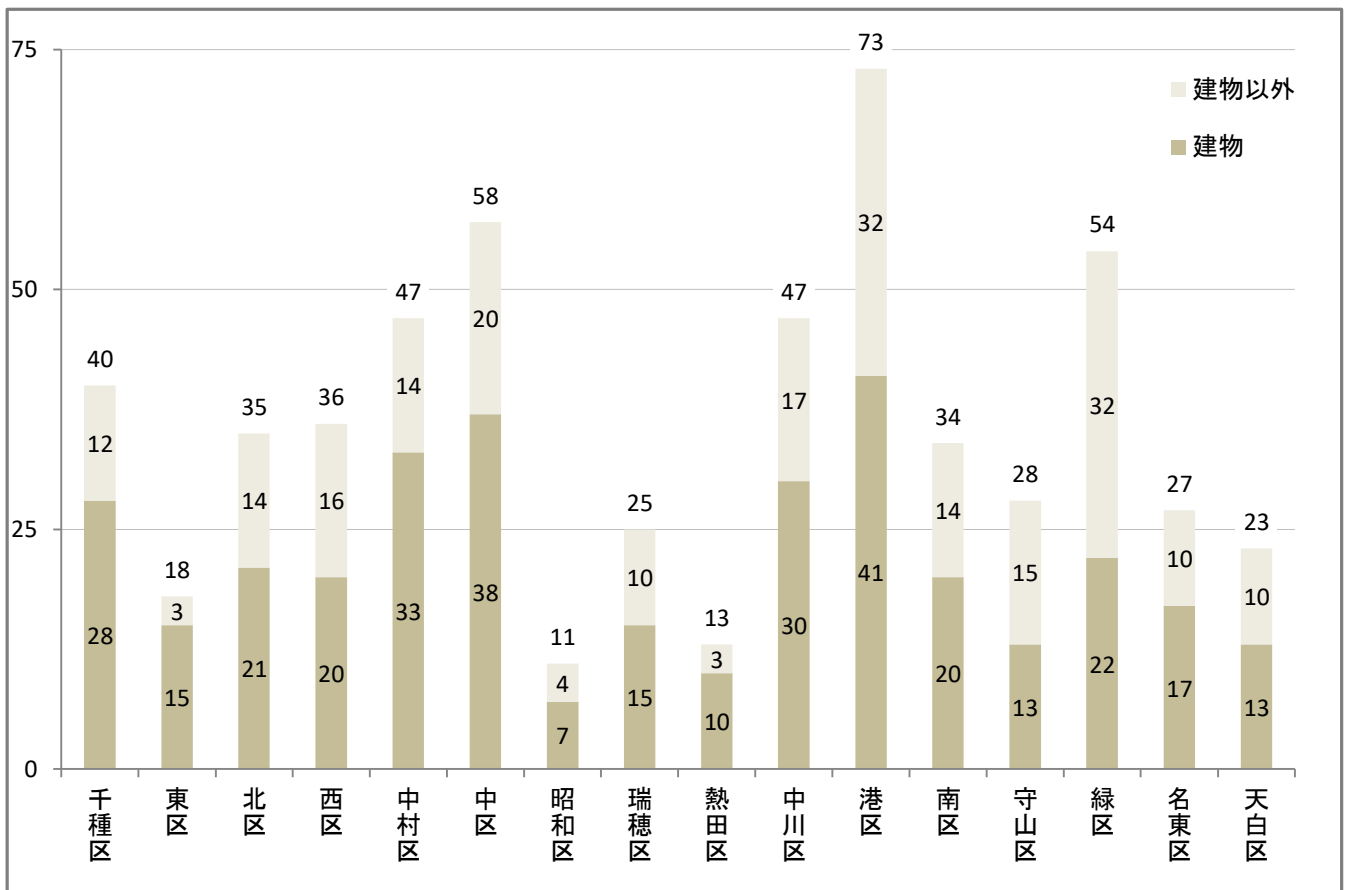
# 令和7年 火災・救急統計 中川消防署

## 《火災統計》

### 1 火災件数と死傷者数

|      |        | 火災件数 |     | 焼損床面積<br>(㎡) | 損害額<br>(千円) | 死傷者(人) |     |
|------|--------|------|-----|--------------|-------------|--------|-----|
|      |        | 総件数  | 建 物 |              |             | 死 者    | 負傷者 |
| 中川区  | 令和 7 年 | 47   | 30  | 193          | 65,726      | 2      | 5   |
|      | 令和 6 年 | 51   | 31  | 876          | 65,656      | 1      | 12  |
| 名古屋市 | 令和 7 年 | 569  | 343 | 7,978        | 545,609     | 14     | 101 |
|      | 令和 6 年 | 510  | 328 | 4,287        | 408,998     | 10     | 105 |

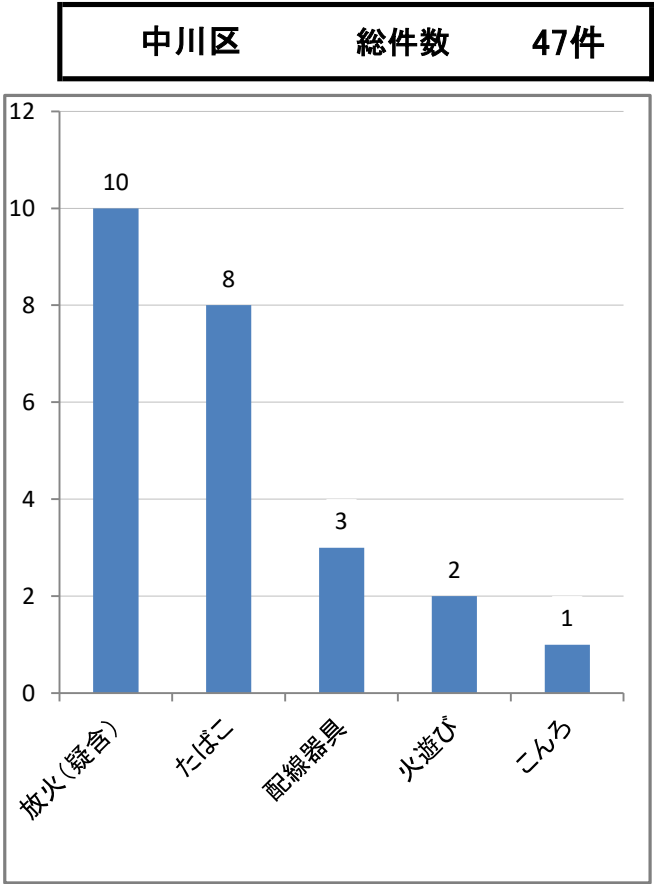
### 2 行政区別火災件数



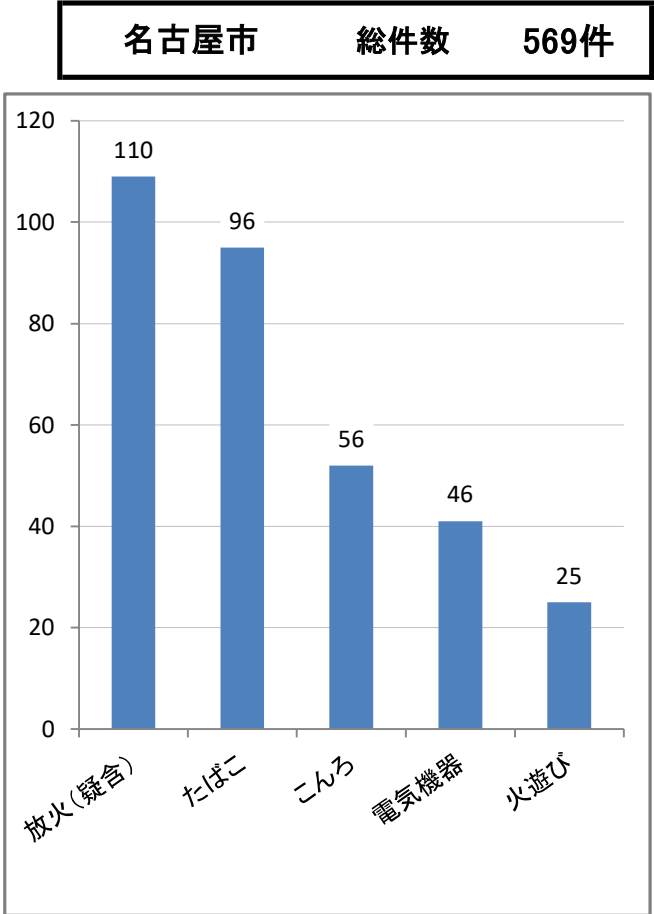
### 3 学区別火災件数と死傷者数

| 学 区 | 火 災 | 建 物 | 死 者 | 負傷者 |
|-----|-----|-----|-----|-----|
| 合 計 | 47  | 30  | 2   | 5   |
| 広 見 | 2   | 0   | 1   | 0   |
| 露 橋 | 2   | 1   | 0   | 1   |
| 八 熊 | 2   | 1   | 0   | 0   |
| 八 幡 | 2   | 2   | 0   | 0   |
| 愛 知 | 2   | 2   | 0   | 0   |
| 常 磐 | 1   | 1   | 0   | 0   |
| 篠 原 | 3   | 3   | 0   | 0   |
| 昭和橋 | 1   | 1   | 0   | 0   |
| 玉 川 | 0   | 0   | 0   | 0   |
| 野 田 | 1   | 1   | 0   | 0   |
| 荒 子 | 3   | 1   | 0   | 0   |
| 中 島 | 0   | 0   | 0   | 0   |
| 西中島 | 1   | 1   | 0   | 0   |
| 正 色 | 0   | 0   | 0   | 0   |
| 五反田 | 6   | 3   | 0   | 2   |
| 戸 田 | 0   | 0   | 0   | 0   |
| 春 田 | 2   | 1   | 0   | 0   |
| 豊 治 | 3   | 2   | 1   | 2   |
| 長須賀 | 2   | 2   | 0   | 0   |
| 西前田 | 3   | 2   | 0   | 0   |
| 万 場 | 3   | 1   | 0   | 0   |
| 千音寺 | 5   | 4   | 0   | 0   |
| 赤 星 | 1   | 1   | 0   | 0   |
| 明 正 | 2   | 0   | 0   | 0   |

### 4 主な出火原因の件数(中川区)



### 5 主な出火原因の件数(名古屋市)

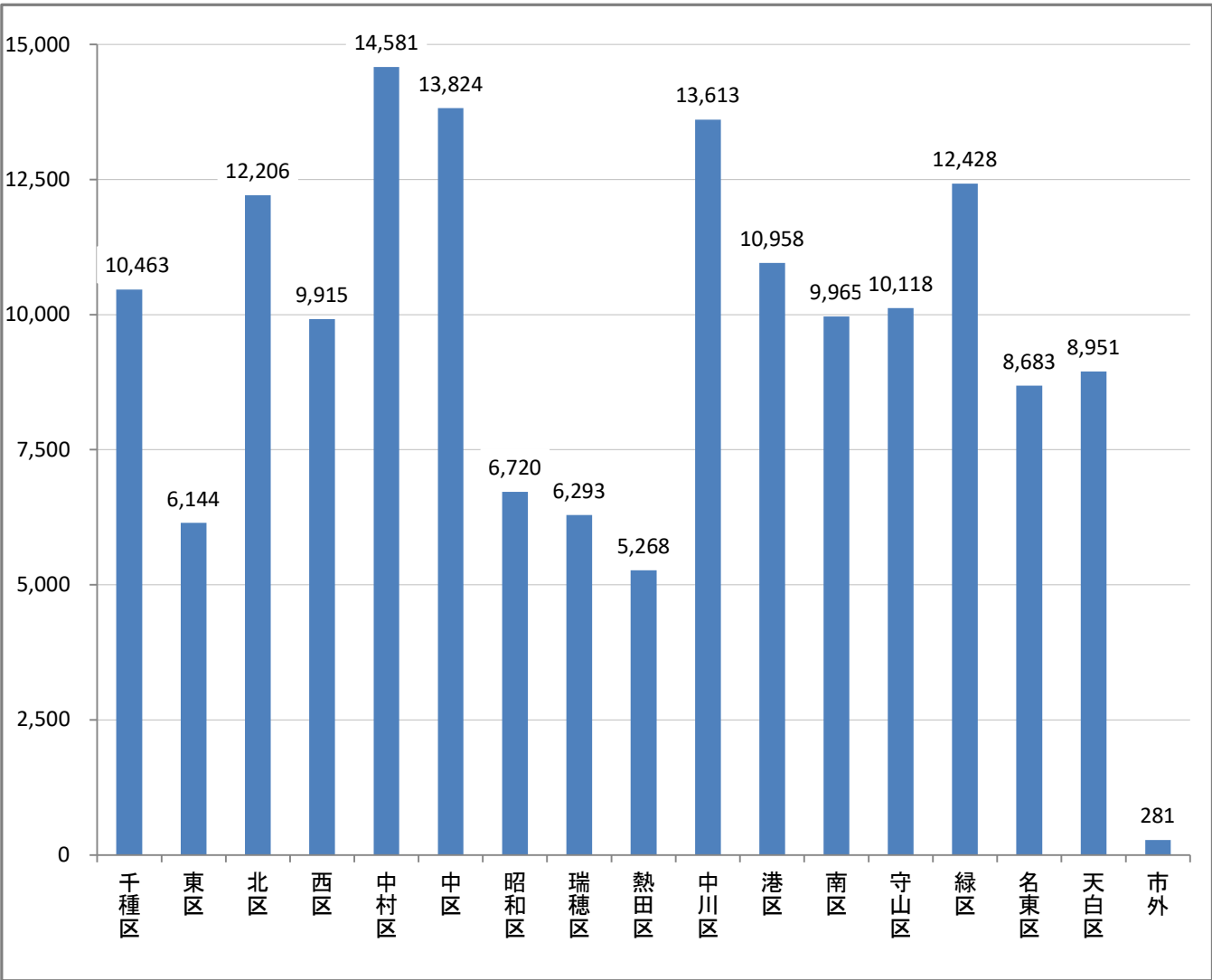


<<救急統計>>

1 救急出動件数と搬送人員

|      |        | 救急出動件数<br>(件) | 搬送人員<br>(人) | 事 故 種 別 (件) |        |       |        |       |
|------|--------|---------------|-------------|-------------|--------|-------|--------|-------|
|      |        |               |             | 急 病         | 一般負傷   | 交 通   | 転院搬送   | その他   |
| 中川区  | 令和 7 年 | 13,613        | 12,360      | 9,893       | 1,745  | 614   | 907    | 454   |
|      | 令和 6 年 | 13,756        | 12,447      | 9,820       | 1,904  | 658   | 897    | 477   |
| 名古屋市 | 令和 7 年 | 160,411       | 142,234     | 114,738     | 21,956 | 6,939 | 10,078 | 6,700 |
|      | 令和 6 年 | 160,212       | 142,184     | 113,957     | 22,682 | 6,954 | 10,089 | 6,530 |

2 行政区別救急出動件数

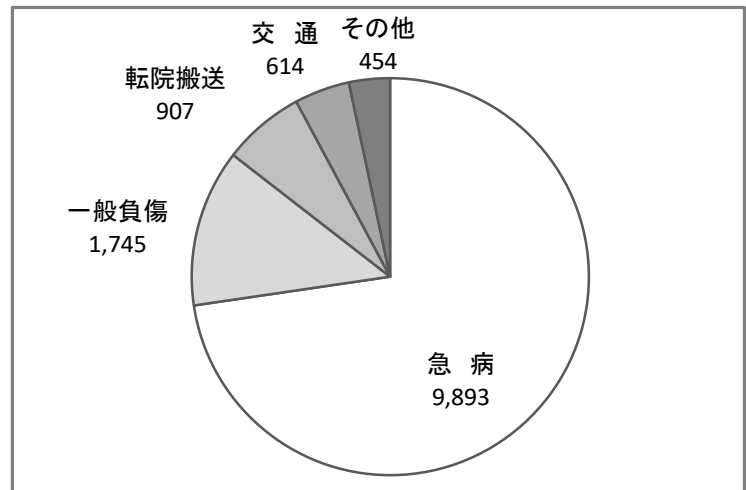


### 3 学区別救急件数と搬送人員

| 学 区 | 出動件数   | 搬送人員(人) |
|-----|--------|---------|
| 合 計 | 13,613 | 12,360  |
| 広 見 | 232    | 207     |
| 露 橋 | 429    | 386     |
| 八 熊 | 828    | 740     |
| 八 幡 | 696    | 635     |
| 愛 知 | 420    | 386     |
| 常 磐 | 866    | 768     |
| 篠 原 | 627    | 576     |
| 昭和橋 | 790    | 739     |
| 玉 川 | 360    | 333     |
| 野 田 | 760    | 686     |
| 荒 子 | 1,313  | 1,222   |
| 中 島 | 782    | 716     |
| 西中島 | 427    | 390     |
| 正 色 | 304    | 283     |
| 五反田 | 509    | 470     |
| 戸 田 | 460    | 422     |
| 春 田 | 646    | 527     |
| 豊 治 | 618    | 579     |
| 長須賀 | 406    | 362     |
| 西前田 | 243    | 222     |
| 万 場 | 355    | 322     |
| 千音寺 | 698    | 628     |
| 赤 星 | 614    | 563     |
| 明 正 | 230    | 198     |

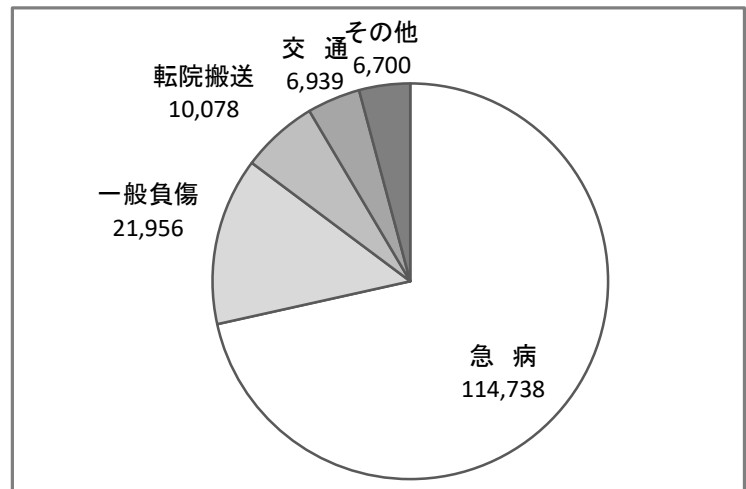
### 4 事故種別救急出動件数(中川区)

中川区  
総件数 13,613件



### 5 事故種別救急出動件数(名古屋市)

名古屋市  
総件数 160,411件



## 「放火・火遊び」にご注意ください！

年末年始は、「放火・火遊び」による火災が多くなる傾向にあるため、年が明けてからも引き続き注意が必要です。

外出する機会が多いこの時期、新聞紙やダンボールなど燃えやすいものを玄関先などに置かないようにしましょう。

#### 【主な対策】

- ・屋外灯を点灯する。
- ・物置、車庫には、必ず鍵をかける。
- ・隣近所で声をかけ合う。
- ・子どもの手の届く所にライター等を置かない。

