


3 令和7年度事業振り返り

(1) 第2期中川区将来ビジョンの成果指標の進捗よくについて



中川区将来ビジョンに掲げる施策の成果を計る「ものさし」として15の指標を定めています。計画終期（令和10年度）の目標値に対する毎年度の進捗よく状況をお知らせしています。令和7年度の進捗よく状況は以下の通りです。

※令和7年度中川区区民アンケートより実績を掲載しているものは  を表示しています。



(参考) 令和7年度中川区区民アンケートはこちらから



安心・安全きれいなまちづくり 施策1-1 災害から生命を守るまち

	指 標	ビジョン 策定時の値 (令和5年度)	実績値 (令和7年度)	目標値 (令和10年度)
	防災対策への取り組みが進んでいると思う区民の割合	57.8%	55.4%	63%
	家庭での防災対策を行っている区民の割合	75.8%	79.2%	81%

安心・安全きれいなまちづくり 施策1-2 犯罪や交通事故から生命と財産を守るまち

	指 標	ビジョン 策定時の値 (令和5年度)	実績値 (令和7年度)	目標値 (令和10年度)
	防犯対策への取り組みが進んでいると思う区民の割合	54.6%	53.0%	60%
	交通安全対策への取り組みが進んでいると思う区民の割合	54%	56.6%	60%

みんなにやさしいまちづくり 施策2-1 安心して子育てができ、子どもが健やかに育つまち

	指 標	ビジョン 策定時の値 (令和5年度)	実績値 (令和7年度)	目標値 (令和10年度)
区民 アンケート	子育て支援の取り組みが進んでいると思う 区民の割合	57.5%	59.1%	63%
区民 アンケート	青少年育成へ取り組みが進んでいると思う 区民の割合	44.3%	39.7%	50%
	新生児・乳児訪問の実施率	98%	99.3%	100%

みんなにやさしいまち 施策2-2 高齢者や窓外のある人も安心して暮らせるまち

	指 標	ビジョン 策定時の値 (令和5年度)	実績値 (令和7年度)	目標値 (令和10年度)
区民 アンケート	高齢者・障害者支援への取り組みが進んでいると 思う区民の割合	50.9%	51.5%	56%
	認知症サポーター養成講座受講者数(累計)	13,019人	15,407人	18,600人

みんなにやさしいまちづくり 施策2-3 誰もが健康でいきいきと暮らせるまち

	指 標	ビジョン 策定時の値 (令和5年度)	実績値 (令和7年度)	目標値 (令和10年度)
区民 アンケート	幅広い年齢層への健康づくり支援の取り組みが 進んでいると思う区民の割合	45.8%	67.2%	55%

魅力あふれるまちづくり 施策3-1 区民のふれあいと交流が盛んなまち

	指 標	ビジョン 策定時の値 (令和5年度)	実績値 (令和7年度)	目標値 (令和10年度)
区民 アンケート	区民のふれあいや交流を推進する取り組みが進んでいると思う区民の割合	51.7%	57.9%	63%
	区民まつり来場者アンケートで「とても良かった」と回答した来場者の割合	68%	61%	73%

魅力あふれるまちづくり 施策3-2 まちの魅力の発掘・発信

	指 標	ビジョン 策定時の値 (令和5年度)	実績値 (令和7年度)	目標値 (令和10年度)
区民 アンケート	SNSによる発信件数	259件	242件	272件
	中川区に愛着を感じている区民の割合	87.7%	83.3%	93%

魅力あふれるまちづくり 施策3-3 快適に暮らせるまち

	指 標	ビジョン 策定時の値 (令和5年度)	実績値 (令和7年度)	目標値 (令和10年度)
区民 アンケート	快適な環境づくりへの取り組みが進んでいると思う区民の割合	49%	50.4%	55%

(2) 令和7年度掲載事業の評価

令和7年度の区政運営方針に掲載したすべての事業について計画目標を定めており、目標値に対する実施結果を以下のとおりお知らせします。

めざすまちづくり	結果別事業数					
	☆☆☆☆	☆☆☆	☆☆	☆	—	合計
安心・安全きれいなまちづくり	8	0	1	0	0	9
みんなにやさしいまちづくり	12	2	0	0	0	14
魅力あふれるまちまちづくり	10	2	2	0	0	14
その他の取り組み	4	0	0	0	0	4
合計	34	4	3	0	0	41

※実施結果の評価基準

評価	基準
☆☆☆☆	計画目標の内容の実施・達成が、順調（100%以上）であるもの
☆☆☆	計画目標の内容の実施・達成が、おおむね順調（80%以上）であるもの
☆☆	計画目標の内容の実施・達成が、やや順調（50%以上 80%未満）であるもの
☆	計画目標の内容の実施・達成が、不足している（50%に満たない）もの
—	計画目標の内容が実施できず、代替事業も実施しなかったもの ※感染症や災害等の影響により中止としたものを含む

※1つ事業に対して、複数の目標が設定されているものに関しては、各目標の達成率の平均値で評価を算出しています。

【令和7年度区政運営方針の各事業評価】

※事業名及び横に記載の数字は、令和7年度のものであります。

その1 安心・安全なまちづくり

No	事業名			評価
	目標	R7 目標	R7 実績	
施策1-1 災害から生命を守るまち				
1	DISCOVER NAKAGAWA PROJECT ～地域防災に若き力を～			☆☆☆☆
	オリジナル避難所開設キットの作成及び訓練	2 か所	2 か所	
2	区民の自助力向上			☆☆☆☆
	①浸水深看板の設置 ②防災講演会の開催	①11 か所 ②1 回	①11 か所 ②1 回	
3	災害対応体制の強化			☆☆☆☆
	区本部運営訓練、総合水防訓練、 総合防災訓練、遺体安置所訓練 災害ボランティアセンター訓練	各 1 回	各 1 回	
4	地域の防災活動への支援			☆☆☆☆
	避難所における資機材等の操作確認	24 学区	24 学区	
施策1-2 犯罪や交通事故から生命と財産を守るまち				
5	DISCOVER NAKAGAWA PROJECT ～安心安全な未来を子どもたちへ～			☆☆
	①中学生のヘルメット着用率 ②お散歩パトロールの参加者数	①15% ②50 人	①7.9% ②50 人	
6	地域における自転車パトロールの推進			☆☆☆☆
	防犯に関するイベント等でのアンケートで 防犯意識が向上したと答える人の割合	60%	80%	
7	防犯対策の推進			☆☆☆☆
	区内3高校との協同による啓発キャンペーンの実施	3 回	3 回	
8	交通安全対策の推進			☆☆☆☆
	交通安全教室の実施 区内全学区	全学区	全学区	
9	自転車乗車時のヘルメット着用推進			☆☆☆☆
	①自転車ヘルメット広め隊隊員の委嘱 ②交通安全教室開催でのヘルメット着用啓発	①累計 240 人 ②区内 全学区	①累計 325 人 ②区内 全学区	

その2 みんなにやさしいまちづくり

No	事業名			評価
	目標	R7 目標	R7 実績	
施策2-1 安心して子育てができ、子どもが健やかに育つまち				
10	妊産婦及び新生児・乳児への育児支援			☆☆☆☆
	①妊娠届を提出された妊婦又はその家族の方への面接の実施（実施率）	①100%	①100%	
	②出生報告提出家庭への新生児・乳児訪問の実施（実施率）	② 98%	②99.3%	
11	発達に支援の必要な子どもの親を対象とした支援			☆☆☆☆
	①パンダグループの開催（講演会を含む）	① 8回	① 8回	
	②参加者アンケートにおける満足度（「とても良かった」・「良かった」）	② 80%以上	②100%	
12	子育て支援に関する情報発信			☆☆☆
	子育て支援サイト「なかがわっ子」閲覧数	170,000回	158,578回	
13	地域に密着した子育て支援			☆☆☆
	なかがわっ子サポーター登録者数	43人	37人	
14	子育て家庭の交流イベント、講座の開催			☆☆☆☆
	なかがわ子育てスタンプラリー参加者数	900名	1,162名	
15	児童虐待防止の啓発推進			☆☆☆☆
	より多くの区民に児童虐待防止ダイヤル「189」を啓発	実施	実施	
16	思春期保健事業の実施			☆☆☆☆
	思春期保健の啓発・セミナーの実施 ①小学校②中学校③高等学校	①24校 ②11校 ③ 2校	①24校 ②11校 ③ 2校	
17	青少年のつどいの開催			☆☆☆☆
	青少年のつどい参加団体数	8団体	8団体	

施策2-2 高齢者や障害のある人も安心して暮らせるまち				
18	高齢者が地域でいきいきと暮らしていくための支援			☆☆☆☆
	地域包括ケア推進会議の開催	2回	2回	
19	認知症を理解し地域で支える仕組みづくり			☆☆☆☆
	認知症サポーター養成講座年間受講者数	1,200人	1,235人	
20	地域共生社会の実現に向けた重層的支援体制の推進			☆☆☆☆
	区連携会議の開催	2回	2回	
21	障害者の地域生活支援			☆☆☆☆
	①区自立支援連絡協議会と連携した事例検討会などの実施	①18回	①21回	
	②私の防災ノート等を利用した講座や火災図上訓練などの実施	②3回	②4回	
22	障害の理解の促進			☆☆☆☆
	①チームメッセンジャー事業の実施	①6回	①9回	
	②区民まつりへの出展	②1回	②1回	
	③授産製品販売の実施	③130回	③204回	
施策2-3 誰もが健康でいきいきと暮らせるまち				
23	区民の健康づくりの推進			☆☆☆☆
	①がん教育（検診普及啓発、乳がん講座等教育）の実施	①24回	①35回	
	②健康教室の実施	②18回	②31回	
	③出張健康相談の実施	③3回	③4回	

その3 魅力あふれるまちづくり

No	事業名			評価
	目標	R7 目標	R7 実績	
施策3-1 区民のふれあいと交流が盛んなまち				
24	区民まつりの開催			☆☆☆☆
	区民まつりの参加者満足度	95%	95%	
25	スポーツ・生涯学習を通じた地域づくり			☆☆☆☆
	①スポーツ大会の開催	①14回	①14回	
	②区民美術展の開催	②1回	②1回	
施策3-2 まちの魅力の発掘・発信				
26	魅力発見、再発見～中川さんぽ、人情グルメ・町中華～			☆☆☆☆
	①ガイドマップ満足度アンケート ②配布設置場所	①80% 以上 ②50か所 以上	①100% ②104か所	
27	DISCOVER NAKAGAWA PROJECT ～子どもたちと学ぶ中川の魅力～			☆☆☆☆
	住宅都市局との見学ツアー参加者満足度	90%	100%	
28	DISCOVER NAKAGAWA PROJECT ～富田支所～市指定無形文化財「戸田まつり」の情報発信			☆☆
	戸田まつりの認知度	50%	37.8%	
29	DISCOVER NAKAGAWA PROJECT ～トマト栽培の作業・収穫体験～			☆☆
	体験への参加者数	50人	31人	
30	まちの魅力を伝える・広める			☆☆☆☆
	中川運河魅力発見事業 参加者満足度	95%	95%	
31	さまざまなメディアや中川区マスコットキャラクターを活用した情報発信			☆☆☆
	SNSによる発信件数	262件	246件	
32	野菜の栽培講習会			☆☆☆☆
	野菜の栽培講習会の受講者数	16名	24名	
33	地域の特産農産物のPR			☆☆☆
	①地産地消フェアの開催	①1回	①1回	
	②野菜マルシェの参画	②2回	②2回	
	③野崎白菜の学校栽培	③9校	③8校	
	④名古屋ちりめんハボタンの学校栽培	④5校	④5校	

施策3-3 快適に暮らせるまち				
34	DISCOVER NAKAGAWA PROJECT ～地域の未来の担い手育成～			☆☆☆☆
	デジタル相談窓口の実施回数	7回	8回	
35	クリーンキャンペーンの実施			☆☆☆☆
	区内全学区でのクリーンキャンペーン実施	区内全学区	区内全学区	
36	空地・空家等の適切な管理の推進			☆☆☆☆
	①区空家等対策会議の開催	①4回	①4回	
	②空地・空家に関する現地調査の年間実施回数	②2回	②2回	
37	ペットと暮らす快適なまちづくりの推進			☆☆☆☆
	イベント・巡回パトロール等の啓発活動の実施	15回	16回	

その他の取り組み

No	事業名			評価
	目標	R7 目標	R7 実績	
住民に身近な総合行政機関				
38	区民の声を区政に反映			☆☆☆☆
	①区民会議（意見収集の場「なかが話」を含む）	①3回	①3回	
	②区民アンケートの実施	②1回	②1回	
39	利用しやすい区役所づくりの推進			☆☆☆☆
	接遇・窓口対応能力等の向上を図る研修の実施	4回	4回	
40	地域の皆さまとの協働による富田地区の魅力と情報の発信			☆☆☆☆
	掲示板の利用申請件数	60回	64回	
41	季節の花でおもてなし			☆☆☆☆
	①区役所の花壇の植え付け	①3回	①3回	
	②支所の花壇の植え付け	②3回	②3回	