

令和7年度中川区区民アンケート実施結果

対 象 者：区内在住の18歳以上の方2,000人（無作為抽出）

調査期間：令和7年7月25日～8月31日

調査方法：通達員による配布後、郵送またはオンラインにて回収

回答者数：710人（回答率35.5%）

※割合(%)は小数第2位を四捨五入しているため、合計が100とまらないものがあります。

※問1以降は「わからない」を選択した方及び回答がなかった方を除いた割合で表示しています。

回答者の属性

■お住まいの地域（学区単位）

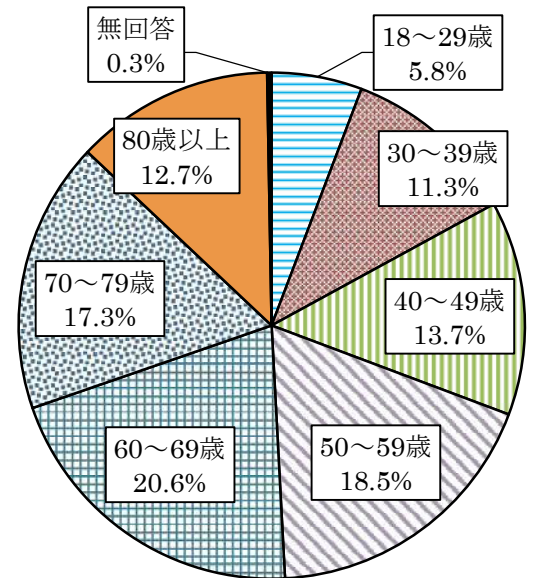
項目	R7 人数	R6 人数	項目	R7 人数	R6 人数
広見	11	10	五反田	23	24
露橋	21	25	戸田	35	45
八熊	31	25	春田	31	31
八幡	44	39	豊治	37	20
愛知	24	30	長須賀	26	17
常磐	49	49	西前田	16	9
篠原	26	26	万場	21	26
昭和橋	21	35	千音寺	32	50
玉川	15	19	赤星	18	26
野田	37	38	明正	6	9
荒子	83	73	不明	37	43
中島	34	39	回答なし	2	10
西中島	20	22	合計	710	747
正色	10	7			

注：不明を選択した方で、町名等を記載し学区が特定できた場合は対象学区に振り分けしています。

■年齢

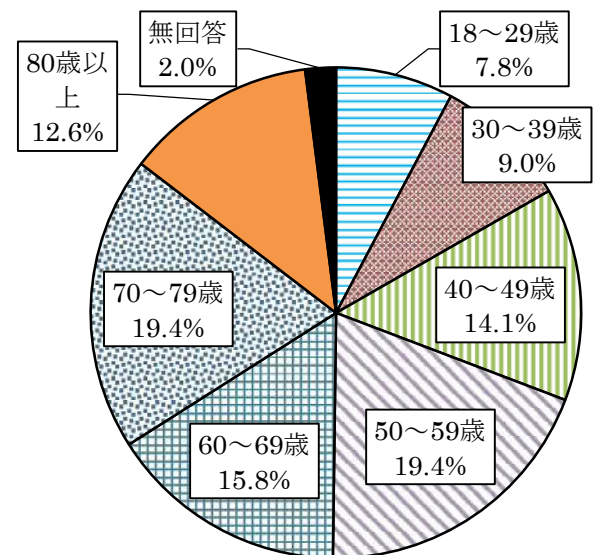
<令和7年度>

項 目	単位:人	単位:%
	人数(うちオンライン回答者数)	割合(全オンライン回答に対する割合)
18～29歳	41 (29)	5.8 (11.6)
30～39歳	80 (55)	11.3 (21.9)
40～49歳	97 (62)	13.7 (24.7)
50～59歳	131 (57)	18.5 (22.7)
60～69歳	146 (37)	20.6 (14.7)
70～79歳	123 (6)	17.3 (2.4)
80歳以上	90 (5)	12.7 (2.0)
回答なし	2 (0)	0.3 (0)
合計	710 (251)	100.0 (100.0)



<令和6年度>

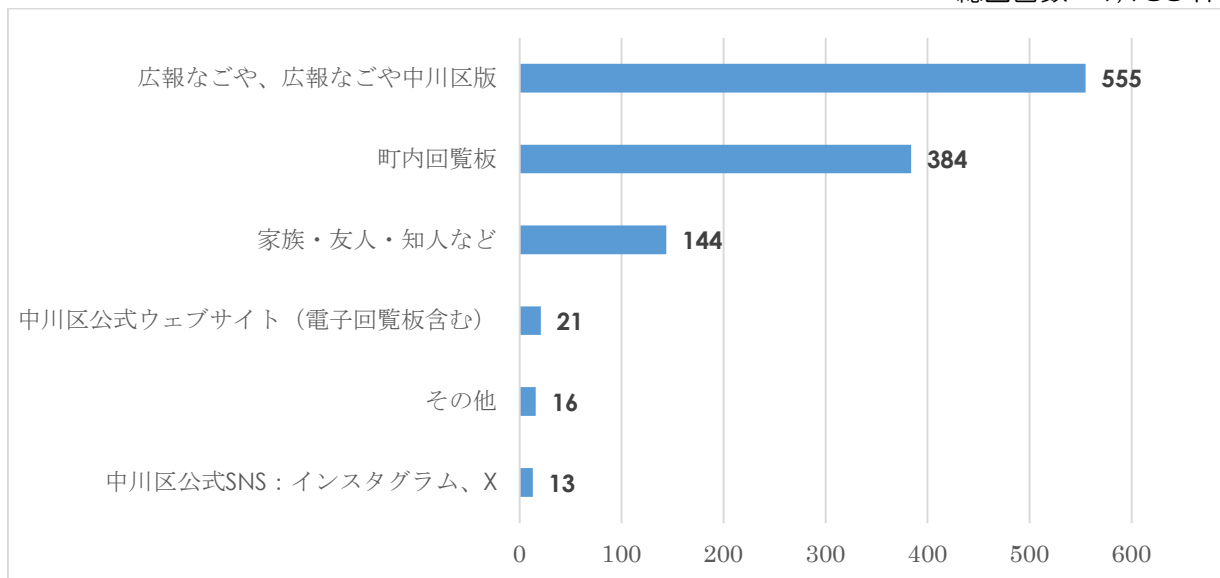
項 目	人数(うちオンライン回答者数)	割合(全オンライン回答に対する割合)
	人数(うちオンライン回答者数)	割合(全オンライン回答に対する割合)
18～29歳	58 (34)	7.8 (19.2)
30～39歳	67 (29)	9.0 (16.4)
40～49歳	105 (49)	14.1 (27.7)
50～59歳	145 (38)	19.4 (21.5)
60～69歳	118 (18)	15.8 (10.2)
70～79歳	145 (8)	19.4 (4.5)
80歳以上	94 (1)	12.6 (0.6)
回答なし	15 (0)	2.0 (0)
合計	747 (177)	100.0 (100.0)



中川区に関する以下の質問についてお聞きします。

問1 日ごろ、中川区に関する情報（取組、イベント等）を何でお知りになりますか。（複数回答可）

総回答数：1,133 件



「その他」（一部抜粋）

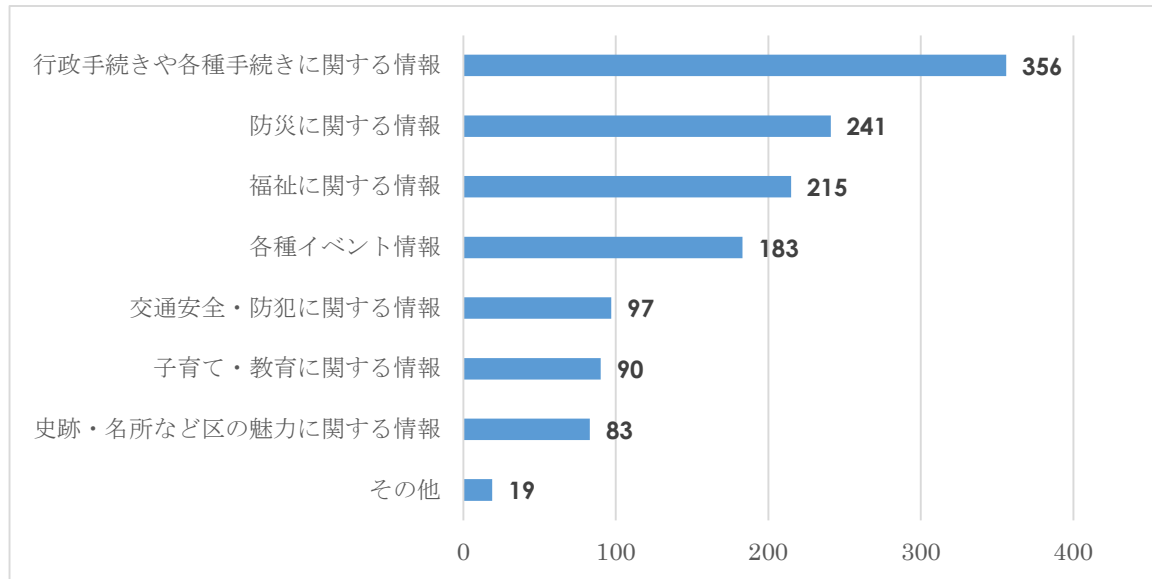
・新聞、テレビ ・地域情報誌 ・区役所等のチラシコーナー

令和6年度と同様に、「広報なごや、広報なごや中川区版」にて情報を知る件数が最も多く、555 件で全回答者の 78.2%が選んでいます。基本的な区に関する情報収集の媒体として広く認知されていることが伺えます。

問2 中川区に関して、あなたが知りたい情報を教えてください。

(複数回答可：2つまで)

総回答数：1,284 件



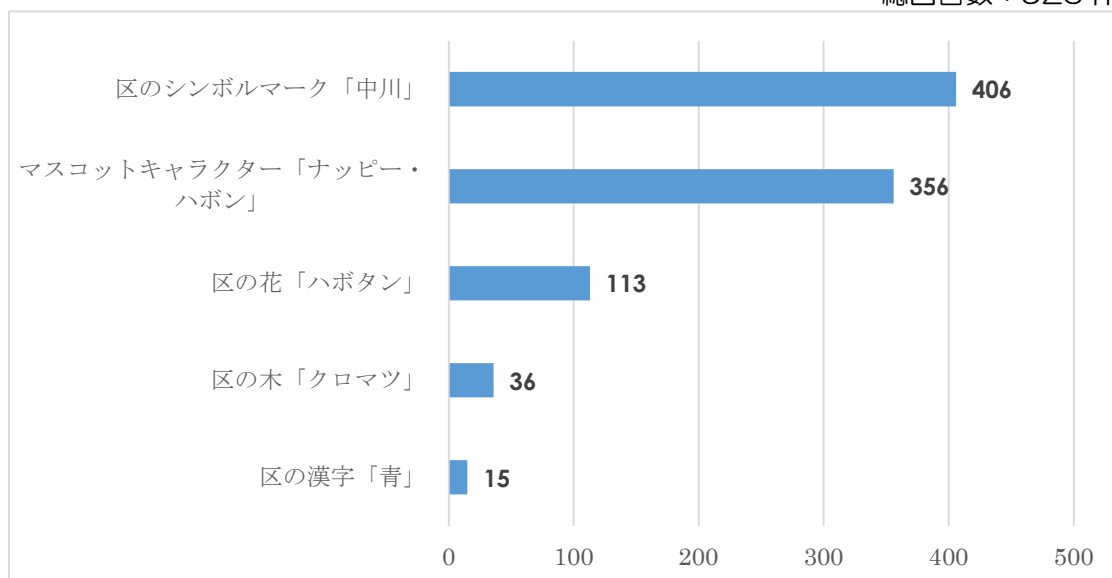
「その他」(一部抜粋)

・グルメ ・ボランティアの情報 ・医療情報 ・ゴミのマナー

令和6年度と同様に、行政手続きや各種手続きに関する情報を知りたいとの回答が最多となりました。今回は総回答数が昨年度に比べ52件減っている中、各種イベント情報を知りたいと答えた方は25件増加しています。回答者数の最も多い60代を中心にイベントに対するニーズが高まっていると考えられます。

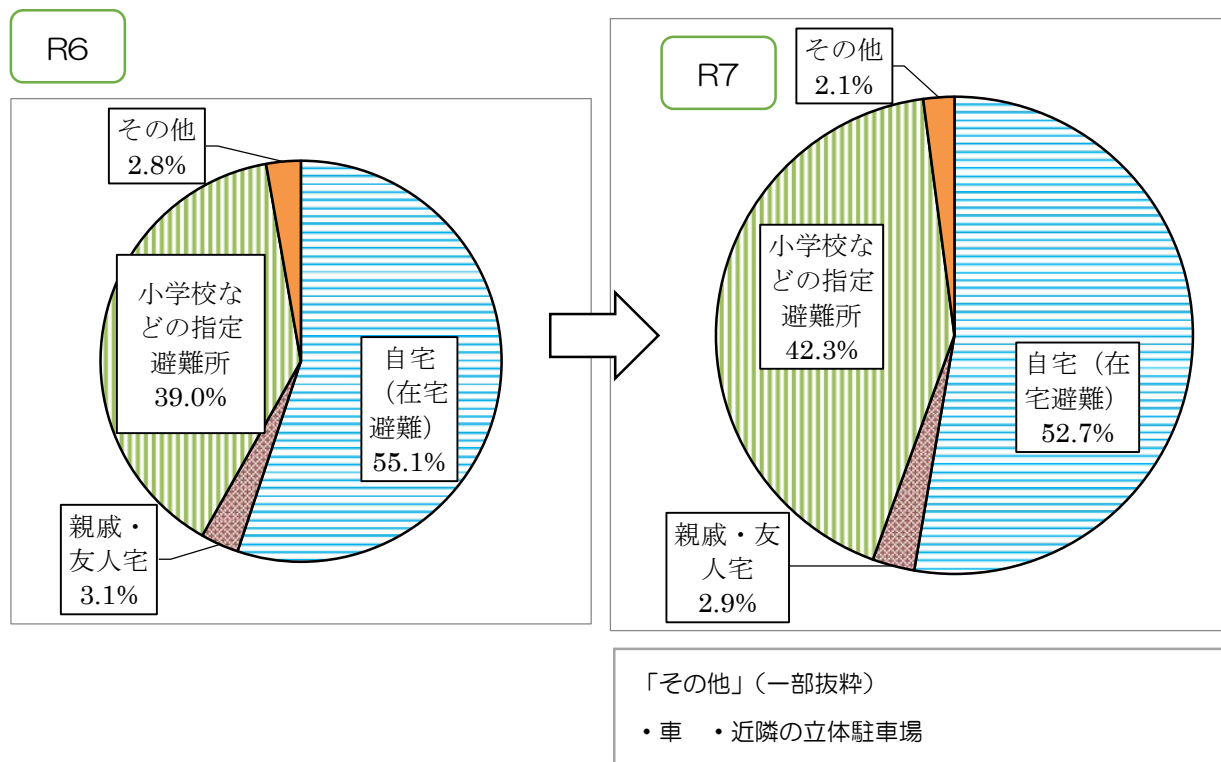
問3 中川区のシンボルについて知っていますか。(複数回答可)

総回答数：926 件



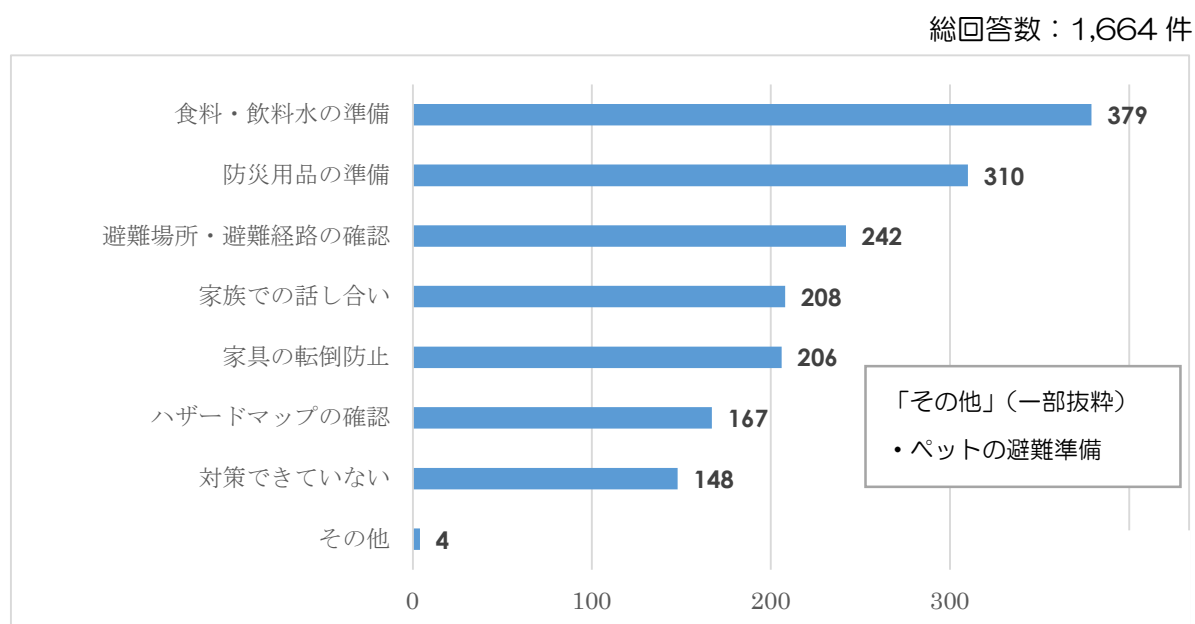
中川区のシンボルについては、区のシンボルマーク「中川」が406件で最多となりました。昨年度に比べて最も回答数が増えたシンボルは2番目に回答の多かったマスコットキャラクター「ナッピー・ハボン」で、40件増加しました。

問 4 災害が起こった場合、具体的に避難生活を検討されている場所はどこですか。



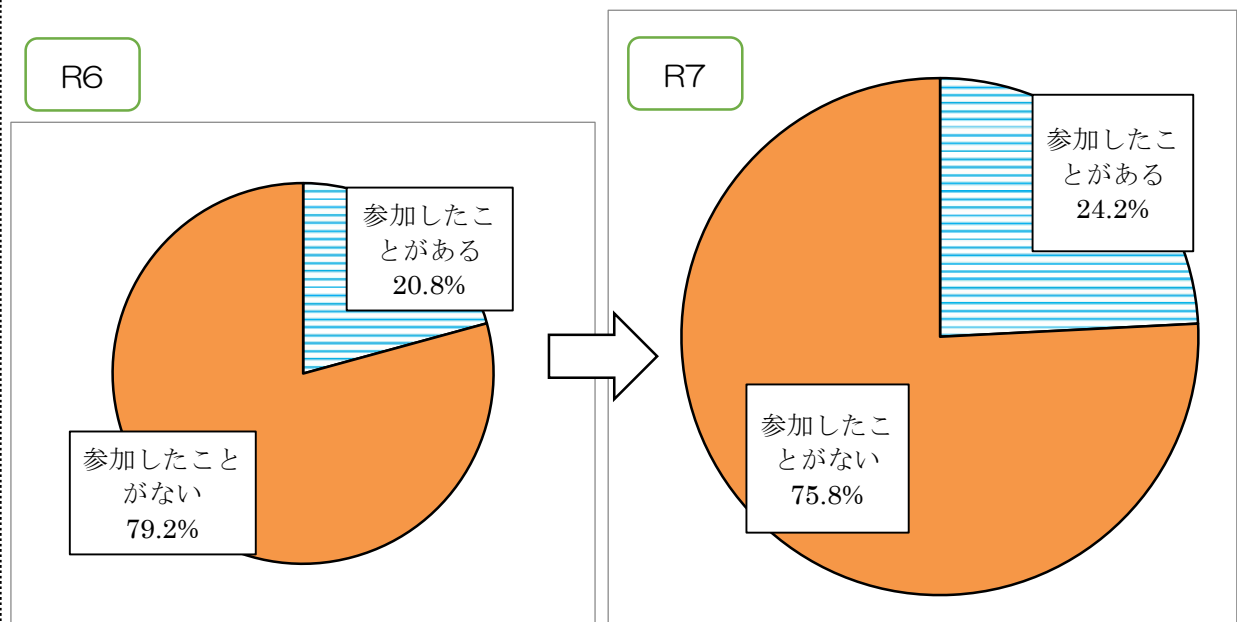
自宅（在宅避難）と回答した方が52.7%と最多となりました。令和6年度は55.1%の方が自宅（在宅避難）と回答しています。

問5 ご自身やご家庭で行っている防災対策を教えてください。（複数回答可）



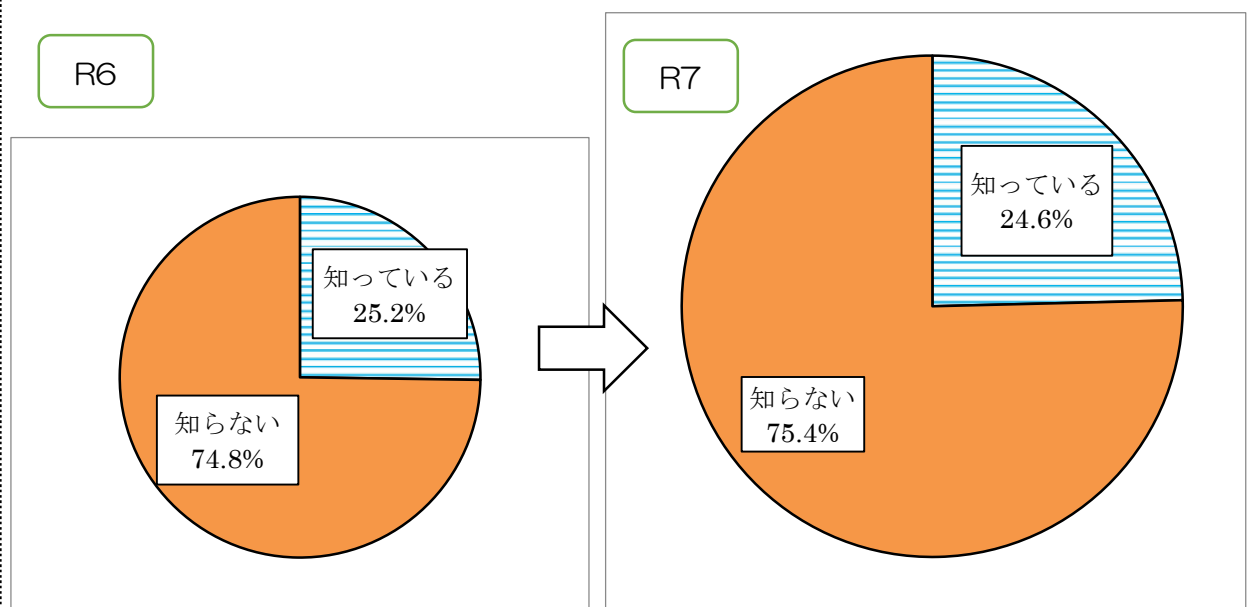
令和6年度と同様に、「食料・飲料水の準備」を行っているとお回答した方が最も多く、「防災用品の準備」を行っているとお回答した方が2番目に多くいました。

問6 あなたは、地域で行う自主防災訓練等の防災活動に参加したことがありますか。



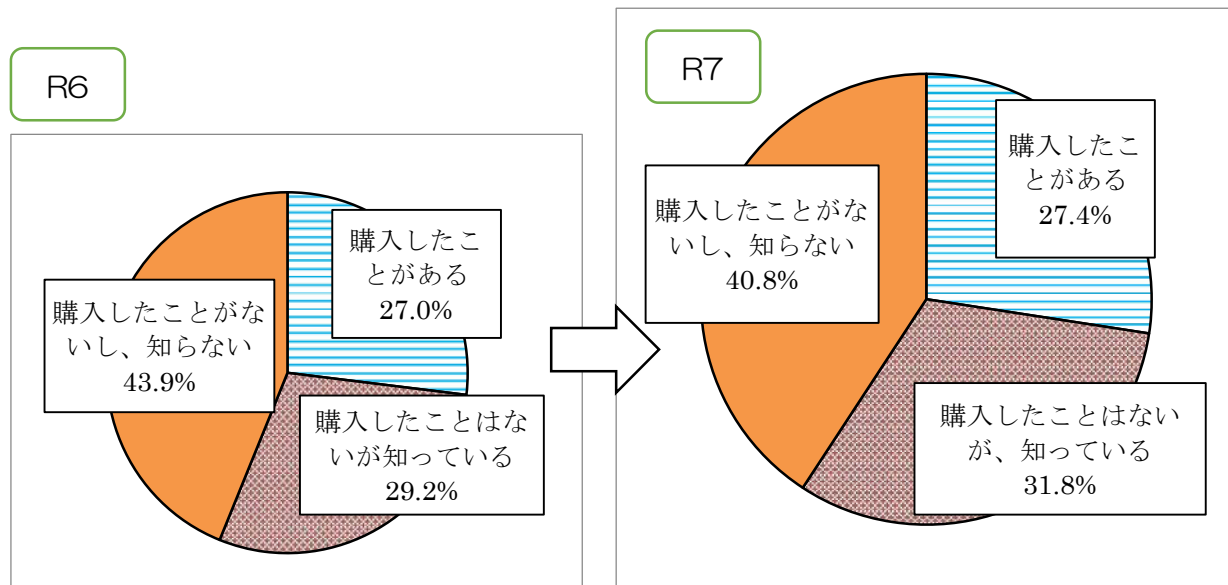
防災訓練に「参加したことがある」と回答した割合は令和6年度より 3.4%増加しました。60 歳以上では、30%前後が「参加したことがある」と回答した一方、60 歳未満では 10%台にとどまっています。

問7 あなたは、児童相談所虐待対応ダイヤル「189」（いちはやく）について知っていますか。



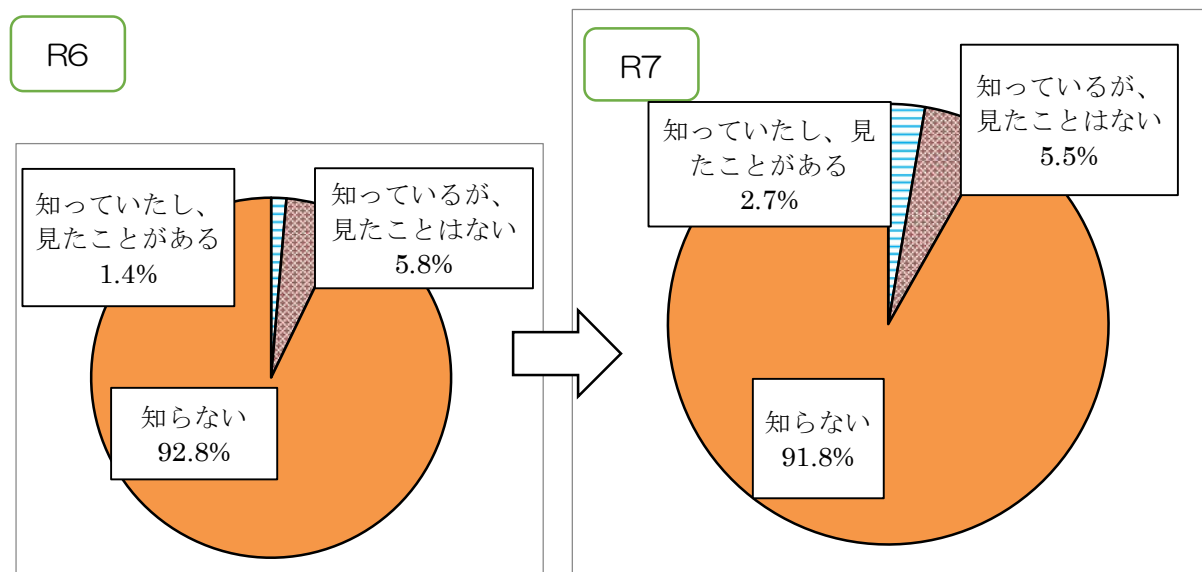
「知っている」と回答した割合は 24.6%、「知らない」と回答した方の割合は 75.4%でした。

問 8 あなたは、授産製品を購入したことがありますか。

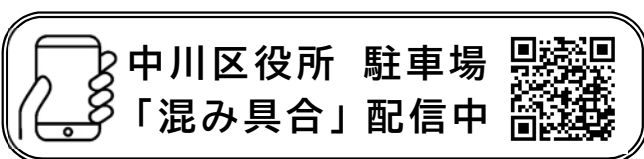


「購入したことがある」と回答した割合は 27.4%、「購入したことはないが知っている」と回答した割合は 31.8%でした。

問 9 中川区では、中川区役所駐車場混雑状況を YouTube で動画のライブ配信しています。この取り組みについて知っていましたか。

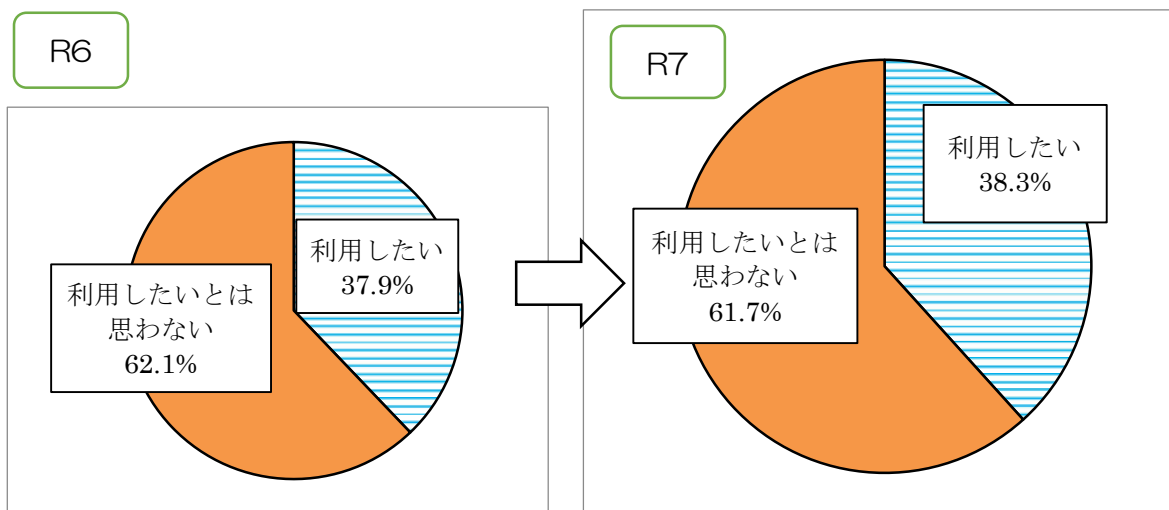


「知っていたし、みたことがある」「知っているが、見たことはない」と回答した方の割合は 8.2%で、令和 6 年度より 1%増加しました。



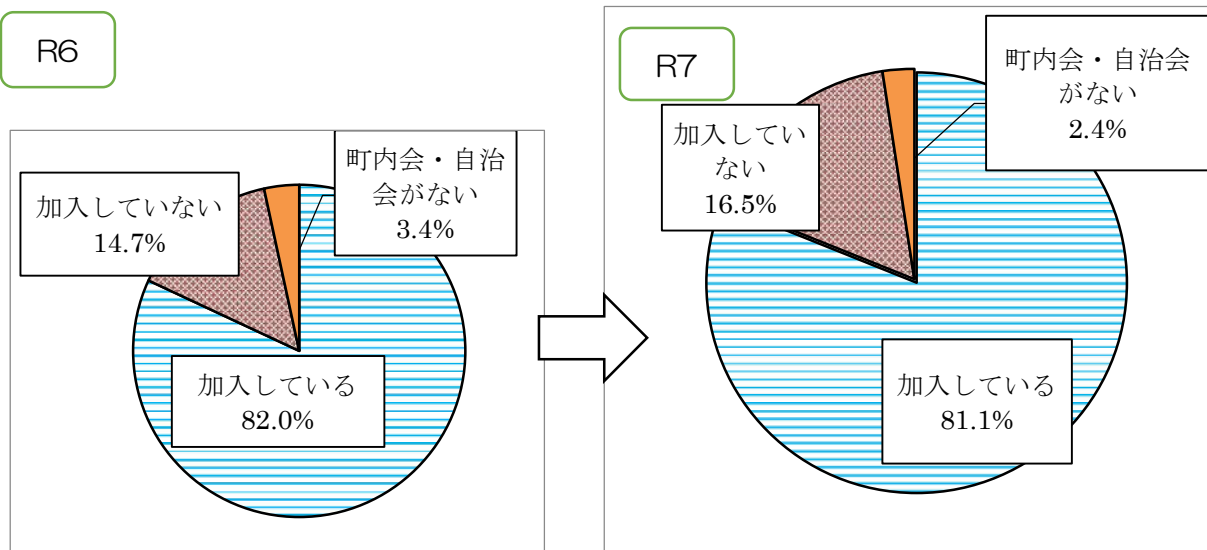
配信イメージ

問 10 区役所に行くときに、問9のYouTube配信を利用したいと思いますか。



「利用したい」と回答した方の割合は 38.3%でした。「利用したい」と回答した方は 60 歳未満の割合が多く、車で区役所に来庁する機会が多い方にニーズが高いと考えられます。

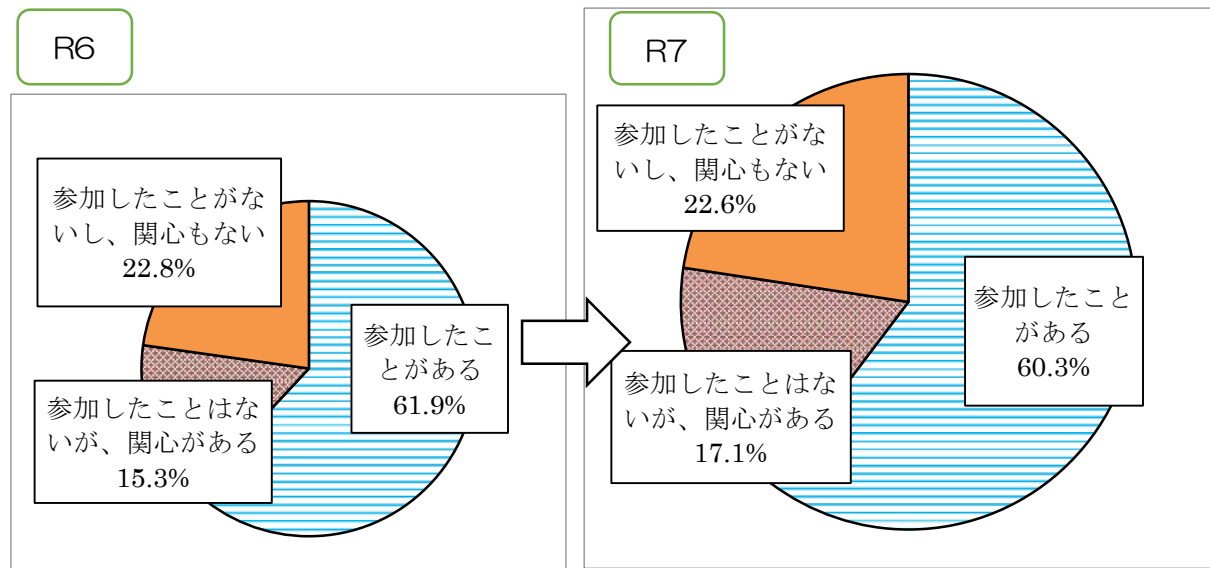
問 11 あなたは、町内会・自治会に加入をしていますか。



「加入している」と回答した方の割合は 81.1%でした。

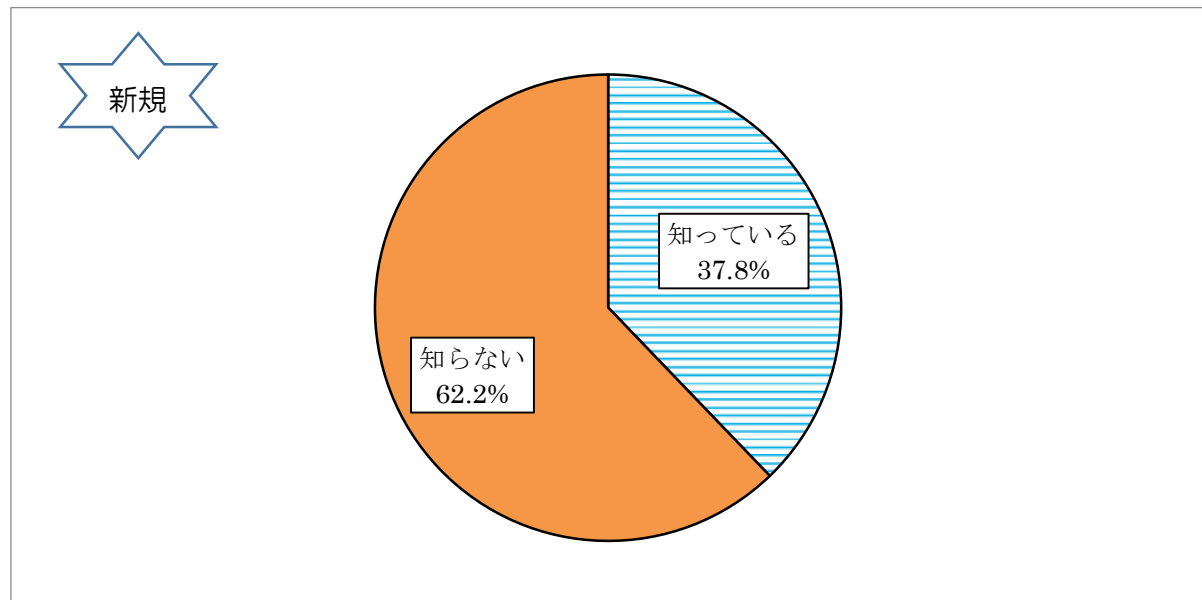
中川区の町内会加入率は 69.5%（令和 6 年 4 月 1 日現在）ですが、町内会・自治会に加入している方は、町内回覧板等で行政からの情報に普段から接しているため、相対的に多くの方に今回のアンケートの回答をいただけたと考えられます。

問 12 あなたは、地域活動に参加したことがありますか。もしくは関心がありますか。



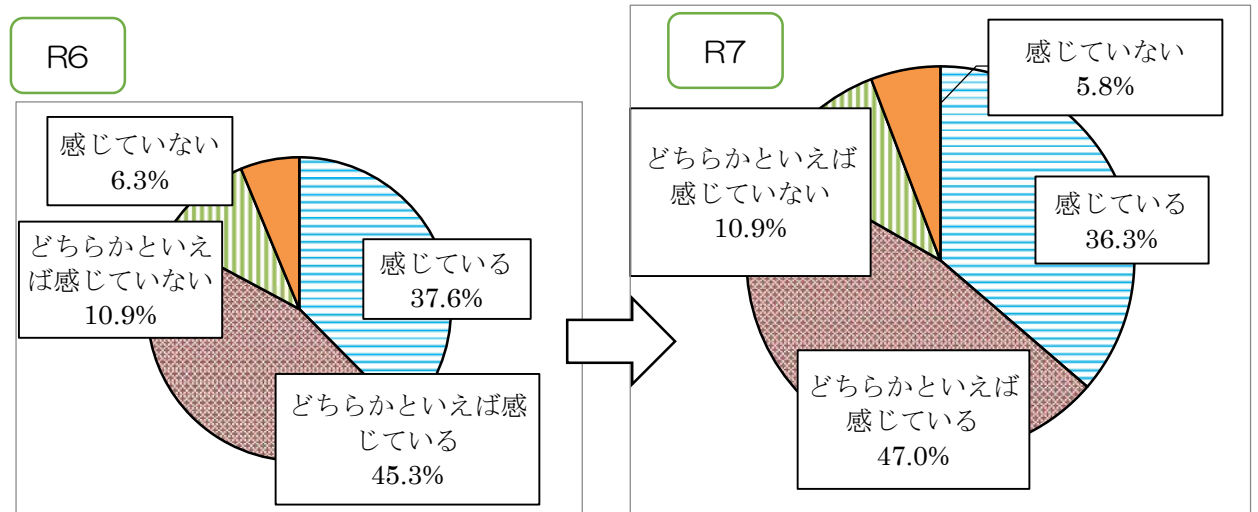
「参加したことがある」、「参加したことはないが、関心がある」と回答された方の割合は 77.4%でした。

問 13 あなたは、市指定無形民俗文化財である『戸田まつり』を知っていますか。



「知っている」と回答された方の割合は 37.8%でした。

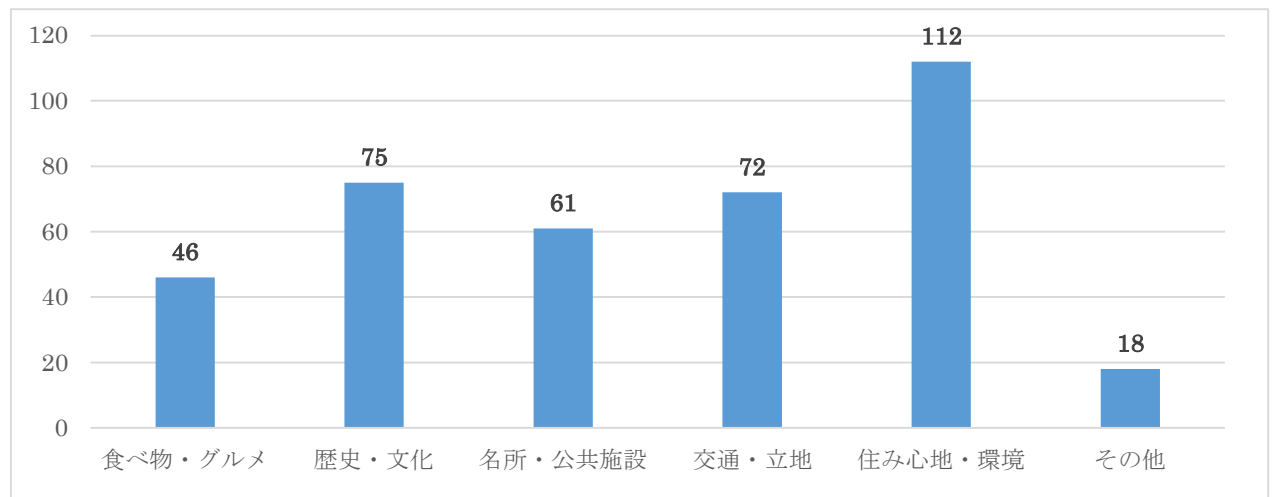
問 14 あなたは、中川区に愛着を感じていますか。



「感じている」「どちらかといえば感じている」と回答した方の割合は、83.3%でした。令和6年度の割合は82.9%となっており、わずかに上昇しました。多くの方が中川区への愛着を感じていると考えます。

問 15 あなたが考える中川区の自慢やおすすめしたいものはなんですか。

いただいた回答(自由記述)の中で、住み心地・環境についての意見を多くいただきました。項目ごとに多くいただいた意見や、特徴的な意見をご紹介します。なお、回答内容は趣旨が変わらないよう配慮したうえで一部文章を編集しています。



【食べ物・グルメ】46件

(回答数トップ3)

- ・有名なラーメン・麺類の名店が多い(20件)
- ・区特産の野崎白菜(9件)
- ・飲食店が多い(7件)

(その他ご意見)

- ・個人店のカフェテリアが充実していて、チェーン店にない魅力がたくさんある
- ・ラーメン激戦区だと思うので、もっと区全体で推して、イベントなど開催し、新店舗を誘致してほしい など

【歴史・文化】75 件

(回答数トップ3)

- ・前田利家、前田利家生誕の地（23件）
- ・荒子観音寺（22件）
- ・区内各地のまつり（21件）
（荒子公園の梅まつり、金魚まつり、戸田まつり、一色まつり、牛立まつり）
（その他ご意見）
- ・言葉遣いなど古い風習が未だ残っていると感じる
- ・昔ながらの住宅やお店が多い など

【名所・公共施設】61 件

(回答数トップ3)

- ・公園関係（22件）
公園が多いので、子供にとっていい環境で住みやすい
- ・中川運河関係（18件）
中川運河がだんだんきれいになっていて、商業活動も盛んになっていて楽しみ
- ・ナゴヤ球場（9件）
（その他ご意見）
- ・バーミキュラ、中川コロナ など

【交通・立地】72 件

(回答数トップ3)

- ・交通の便がいい（27件）
- ・名古屋駅が近い（21件）
- ・地下鉄がある（10件）
（その他ご意見）
- ・土地が平坦なところが多く住みやすい
- ・高速道路のインターが近くにたくさんある など

【住み心地・環境】112 件

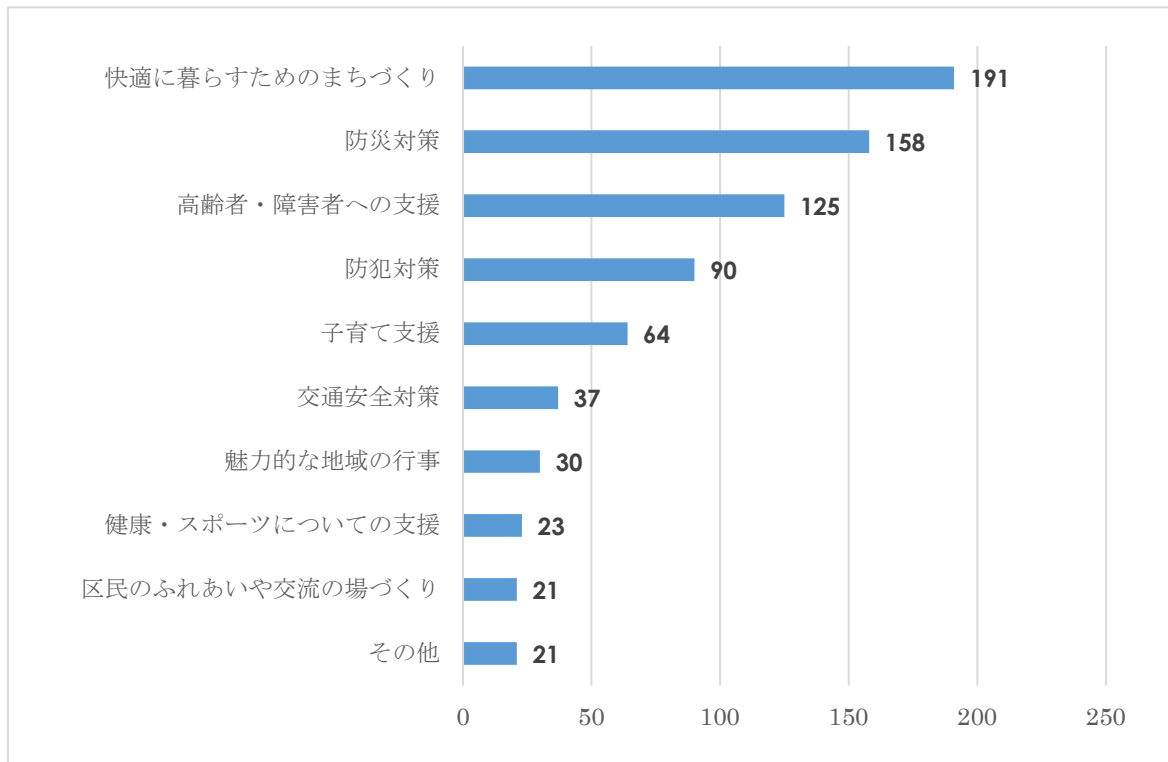
(回答数トップ3)

- ・住み心地がいい（64件）
- ・自然が多い（18件）
- ・スーパーや薬局が多い（11件）
（その他ご意見）
- ・混雑していないから渋滞が一時的、静かな住宅街 など

【その他】18 件

- ・東の方より物価は安いと思う
- ・面積が大きいので、東西南北でいろいろ特色があって楽しい など

問 16 今後、中川区が最も力を入れるべき取り組みは以下のどれだと思いますか。



「その他」(一部抜粋)

・商業振興 ・交通網の充実 ・夏場向けの室内遊具有りの遊び場 ・街路樹、雑草の手入れ

中川区が最も力を入れるべき取り組みは「快適に暮らすためのまちづくり」でした。
昨年度は、最も力を入れるべき取り組みは「防災対策」でした。

中川区では、令和6年度にまちづくりの指針となる「第2期中川区将来ビジョン」を策定しました。「つながりづくり♡まちづくり」を合言葉に問17～19の3つのまちづくりを実現するために取り組みを進めています。
これらの取り組みについてお聞きします。

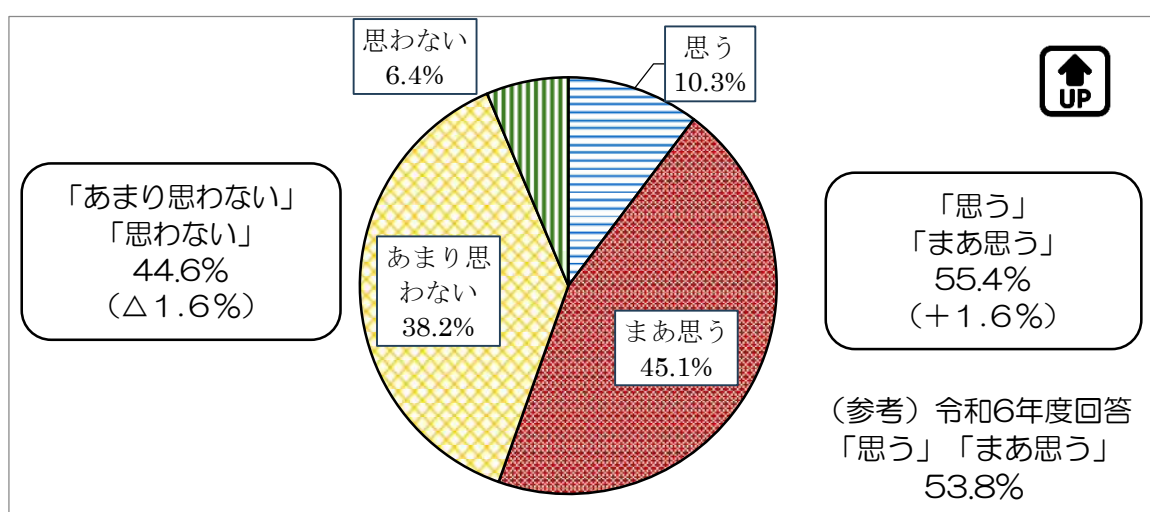
※各指標の右上に表示しているアイコンは以下のとおりです。

昨年度比で「思う」「まあ思う」と回答した割合が増加している場合  減少している場合 

() 内の%は昨年度比の数値です。

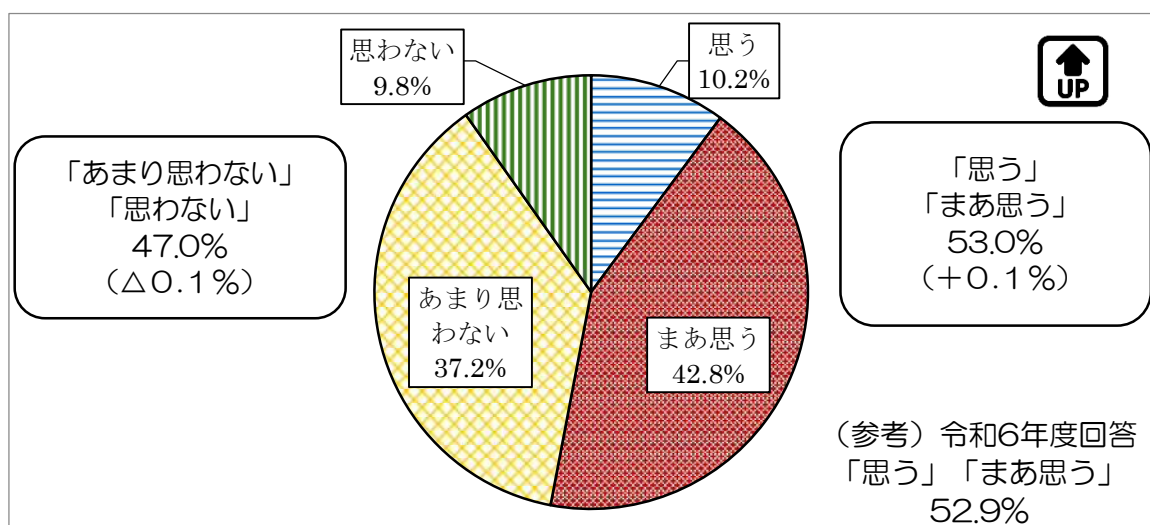
問 17 「安心・安全なまちづくり」について以前と比べて、次の取り組みができていますか。

① 防災対策（区民の自助力向上、地域の防災活動への支援、災害対応の強化等）



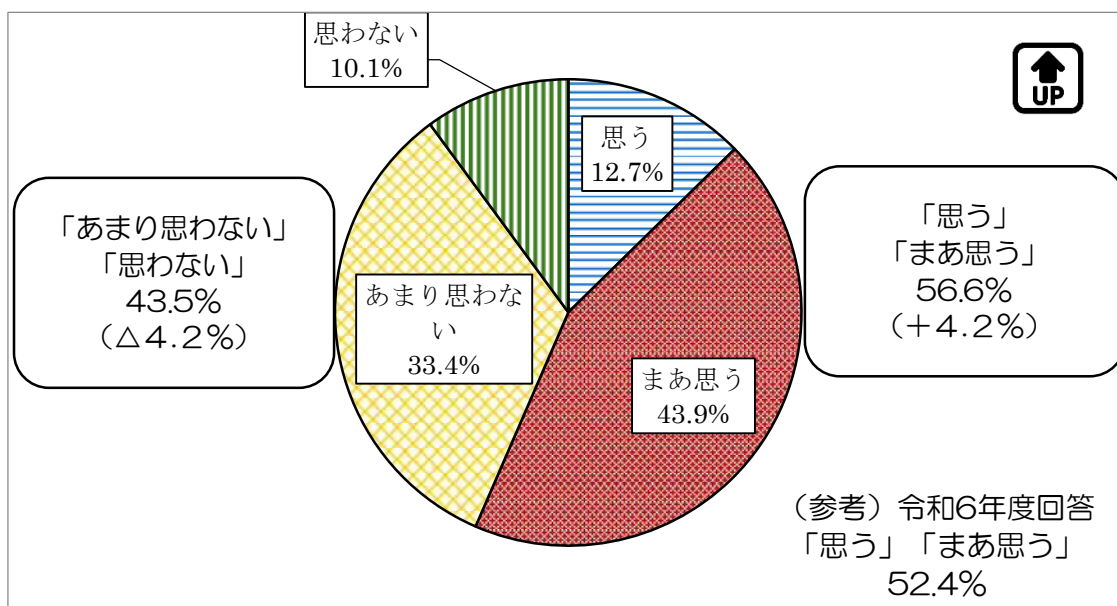
防災対策ができていますと「思う」「まあ思う」の割合は、令和6年度は53.8%、令和7年度は55.4%と1.6%増加しました。

② 防犯対策（地域の見守り活動、啓発活動等）



防犯対策ができていますと「思う」「まあ思う」の割合は、令和6年度は52.9%、令和7年度は53.0%と0.1%増加しました。

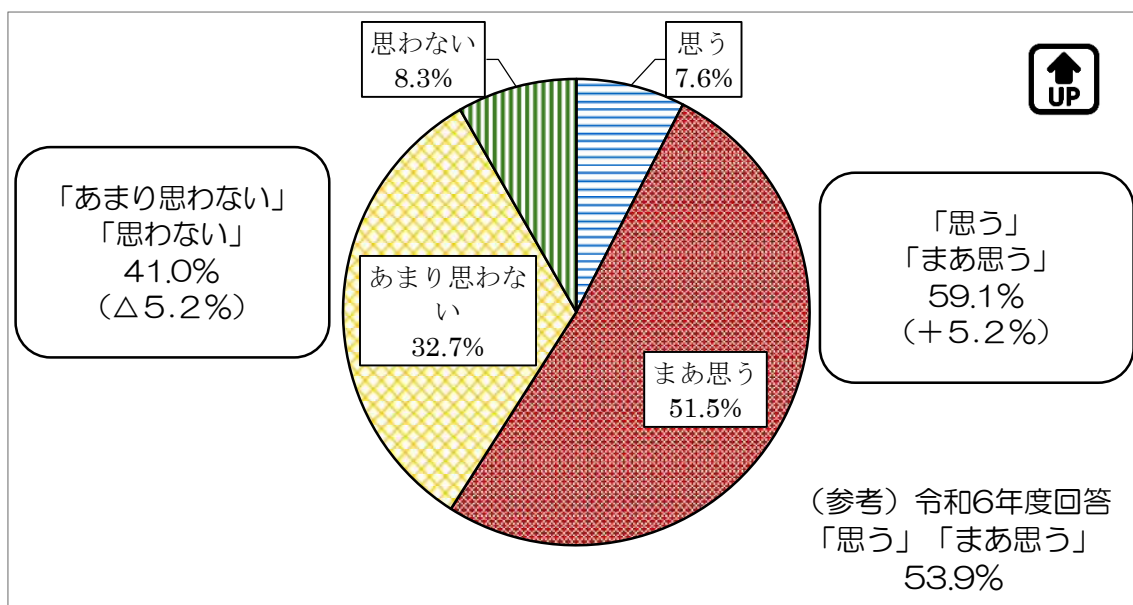
③ 交通安全対策（交通安全教室、啓発活動等）



交通安全対策ができていると「思う」「まあ思う」の割合は、令和 6 年度は 52.4%、令和 7 年度は 56.6%と 4.2%増加しました。

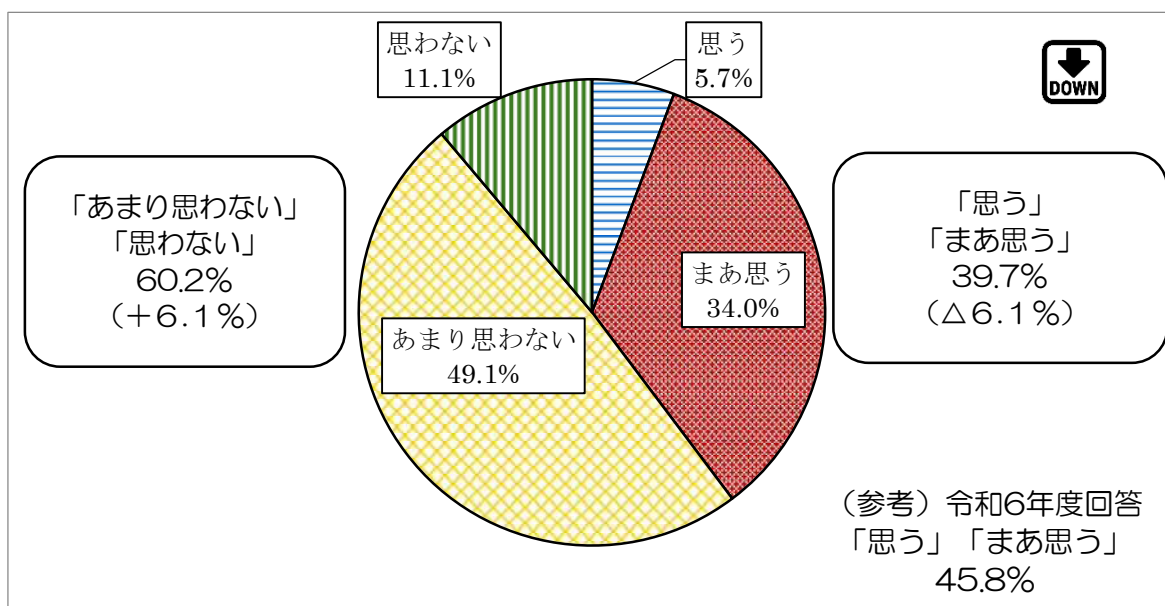
問 18 「みんなにやさしいまちづくり」について以前と比べて、次の取り組みができていると思いますか。

① 子育て支援（子育て支援、情報発信、イベント・講座の開催等）



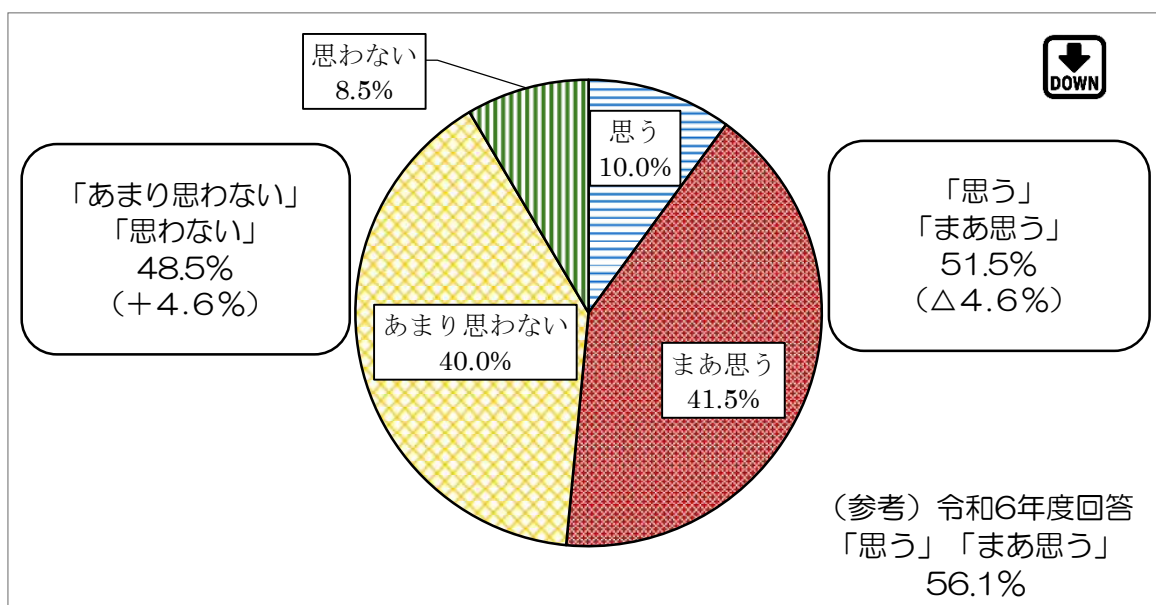
子育て支援の取り組みができていると「思う」「まあ思う」の割合は、令和 6 年度は 53.9%、令和 7 年度は 59.1%と 5.2%増加しました。

② 青少年支援（思春期セミナー、区民大会、青少年のつどい等）



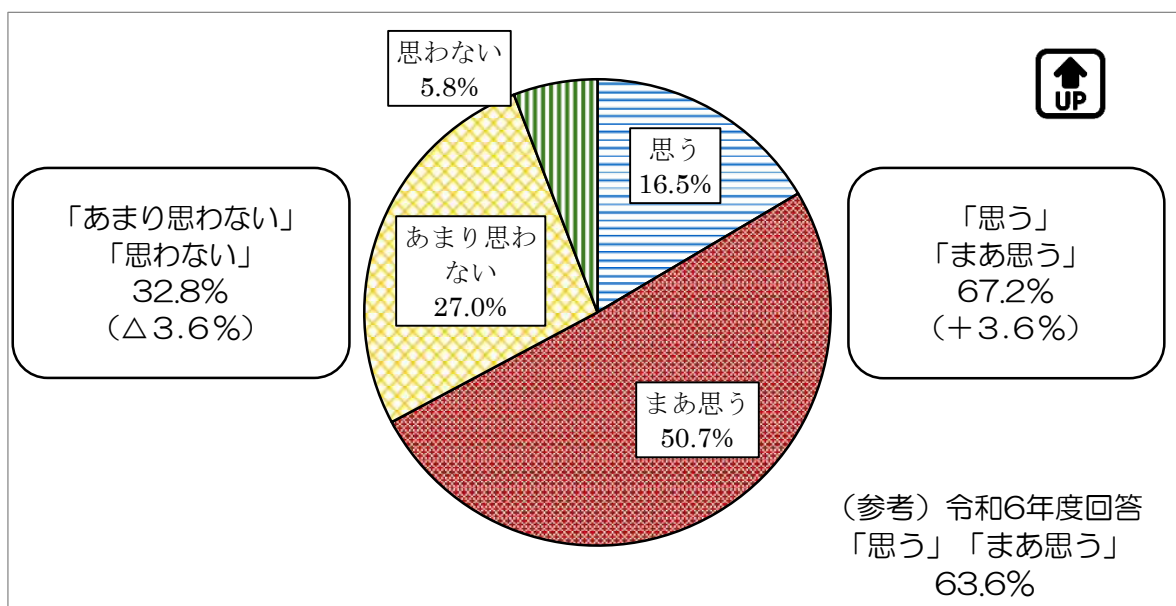
青少年支援の取り組み以前よりできていると「思う」「まあ思う」の割合は、令和6年度は45.8%、令和7年度は39.7%と6.1%減少しました。

③ 高齢者・障害者支援（地域生活支援、イベント・講座開催等）



高齢者・障害者支援の取り組みが以前よりできていると「思う」「まあ思う」の割合は、令和6年度は56.1%、令和7年度は51.5%と4.6%減少しました。

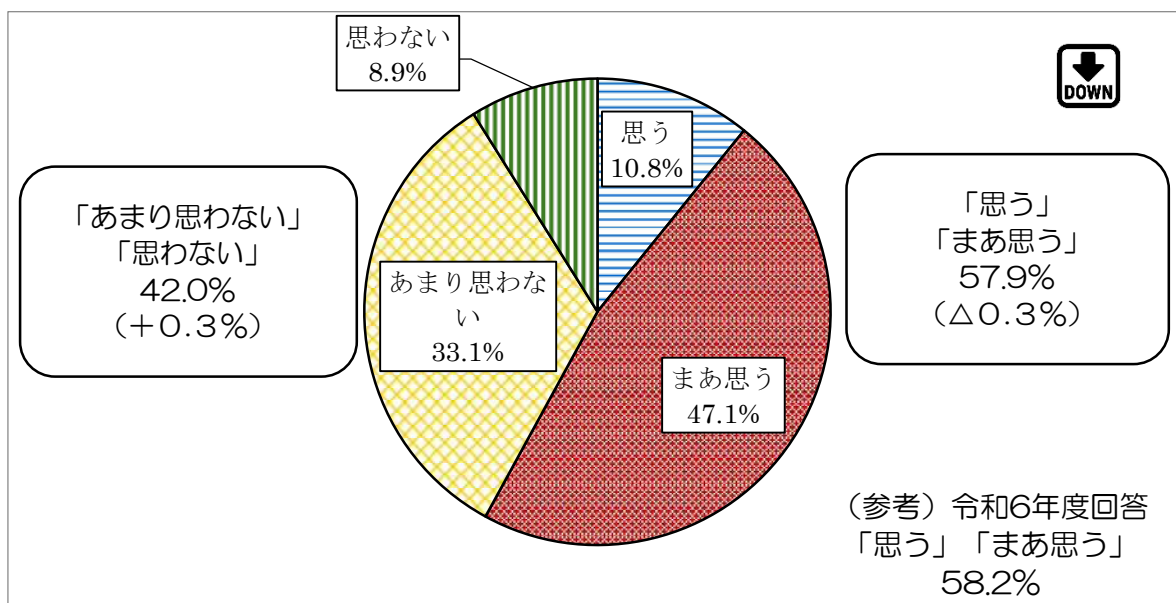
④ 健康づくりの推進（がん検診の普及啓発・健康教室の実施等）



健康づくりの推進の取り組みが以前よりできていると「思う」「まあ思う」の割合は、令和6年度は63.6%、令和7年度は67.2%と3.6%増加しました。

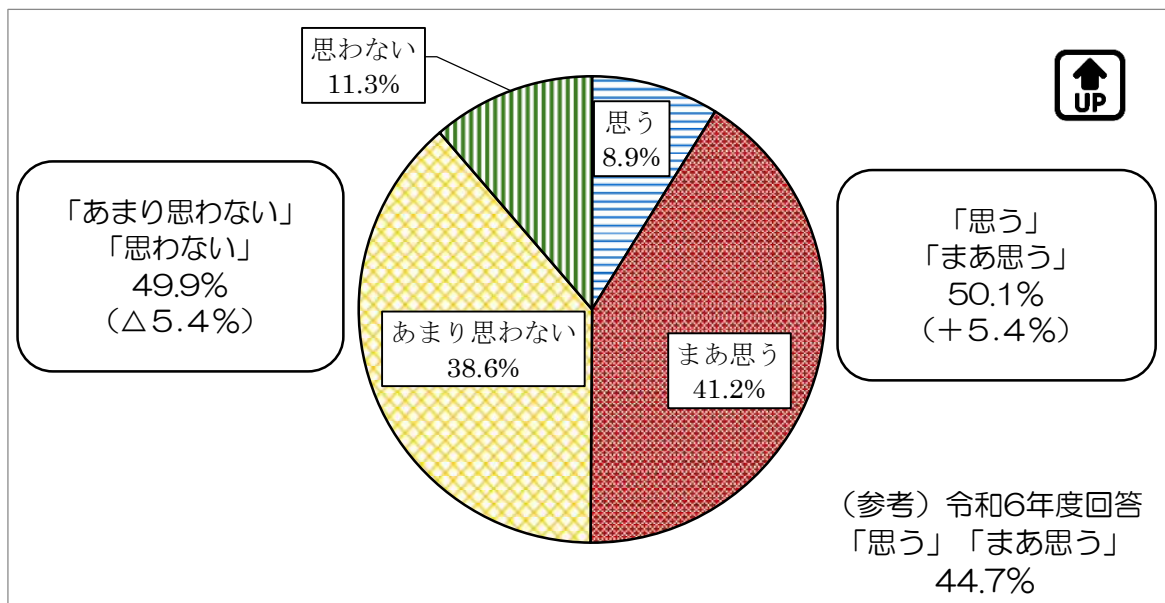
問 19 「魅力あふれるまちづくり」について以前と比べて、次の取り組みができていると思いますか。

① 区民のふれあいや交流（区民まつりの開催、スポーツ・生涯学習を通じた地域づくり等）



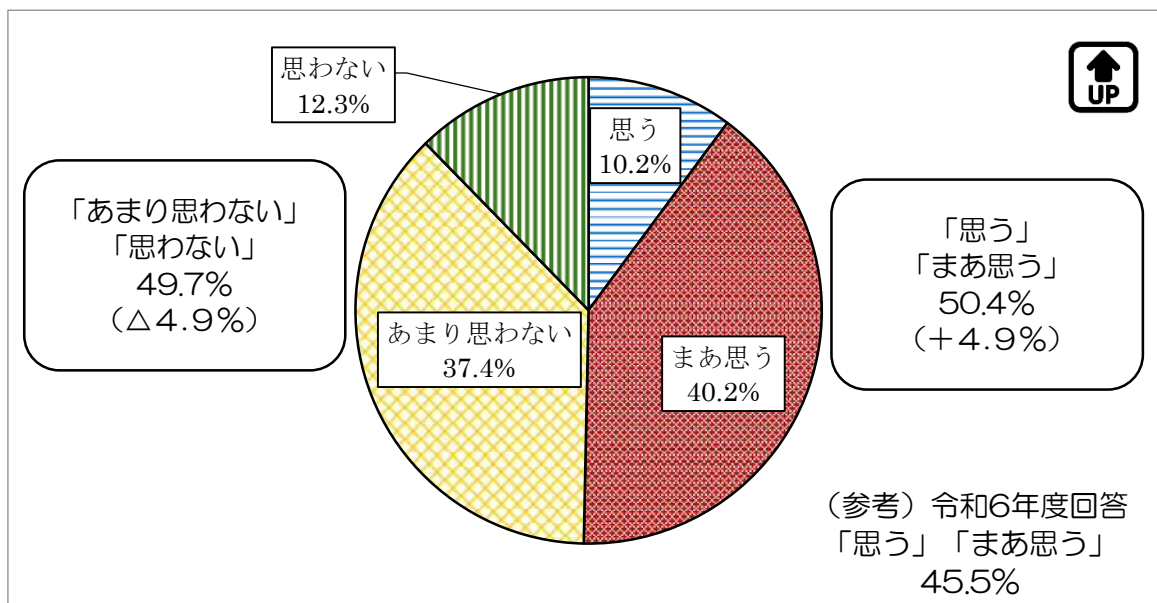
区民のふれあいや交流の取り組みが以前よりできていると「思う」「まあ思う」の割合は、令和6年度は58.2%、令和7年度は57.9%と0.3%減少しました。

② まちの魅力の発掘・発信（イベントの実施、トマト栽培の収穫体験、ガイドマップの作成等）



まちの魅力の発掘・発信の取り組みが以前よりできていると「思う」「まあ思う」の割合は、令和6年度は44.7%、令和7年度は50.1%と5.4%増加しました。

③ 快適に暮らせるまち（クリーンキャンペーンの実施、ペットマナー向上の啓発活動等）

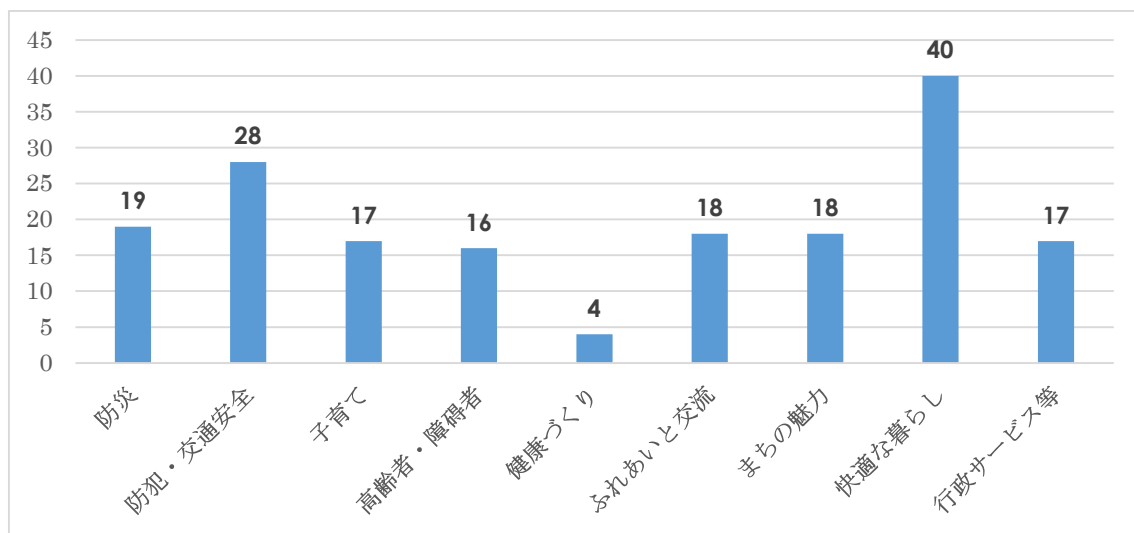


快適に暮らせるまちの取り組みが以前よりできていると「思う」「まあ思う」の割合は、令和6年度は45.5%、令和7年度は50.4%と4.9%増加しました。

問20 中川区のまちづくりや区政について、ご意見などがありましたら、ご自由にお書きください。

いただいたご意見を、区政運営方針の構成に合わせて、【防災】【防犯・交通安全】【子育て】【高齢者・障害者】【健康づくり】【ふれあいと交流】【まちの魅力】【快適な暮らし】【行政サービス等】に分類し、多かったご意見等をまとめました。

また、趣旨が変わらないように一部文章を編集しております。ご了承ください。



【防災】19件

- ・地震、津波対策はこれでもか！というほどしてほしい（避難場所、食料、水の確保はもちろん、暑さ、寒さ対策など）。（ほか 6件）
- ・自助も必要であるが、備蓄スペースの確保など限界がある。行政側の備蓄はどの様になっているのか知りたい。 など

【防犯・交通安全】28件

- ・防犯対策（夜間パトロール等）を強化してほしい。（ほか 5件）
- ・交通安全対策を強化してほしい。（ほか 8件）
- ・路上駐車がが多く、子供の飛び出しが危ない。 など

【子育て】17件

- ・子どもの参加しやすいイベント、集まりを増やしてほしい。（ほか 1件）
- ・涼しく子ども達が遊べる場所の工夫をしてほしい。（ほか 2件）
- ・中川区は広いわりに、児童館が1施設しかなくて不便。 など

【高齢者・障害者】 16 件

- ・高齢者が楽しめるイベントがほしい。(ほか 2件)
- ・今は、独居老人がとて多いので、孤立している高齢者に向けて対策をしてほしい。
- ・障害者に対しての取り組みももっと力を入れてほしい。(ほか 2件) など

【健康づくり】 4件

- ・できれば学区単位で、学校や集会所等を利用して参加しやすいイベントなど高齢者が楽しめる活動を考えてほしい。
- ・高齢者に対する健康への PR や支援活動を強化してほしい。
- ・農業ボランティアなどのイベントがあるとうれしい。 など

【ふれあいと交流】 18 件

- ・区のスポーツ大会はこれからも続けてほしい。
- ・昔は学校のグラウンドで盆踊りをしたが、今は無くなり、学区民のつながりや思いやりが無くなっているのがさみしい。
- ・中川区は素晴らしい地域密着型の区だと思う。
- ・中川運河やナゴヤ球場などでイベントをしてほしい。(ほか 1件) など

【魅力の発掘・発信】 18 件

- ・名所旧跡の歴史、なり立ち、背景などを開設した冊子があるといい。
- ・食べ歩きができる所や、SNS でバズりそうな食べ物をもっとインスタなどで発信したら、話題性のある区になると思う。
- ・同封されていた区政運営方針（概要版）には知らない体験教室や取り組みがあったので、もっと発信してほしいと思った。
- ・活動紹介などで人のつながりが見える化すると良い。
- ・「ガイドマップ」「町中華」が楽しみ。(ほか 1件) など

【快適な暮らし】 40 件

- ・駅周辺や道端にゴミが捨てられるのを目にする。(ほか 7件)
- ・ペットのマナーを徹底してほしい。(ほか 3件)
- ・クリーンキャンペーンは良い取り組みだと思うが毎回参加する人は、同じ顔ぶれ。町内のためには続けた方がいいが、体力的にきつくなってきた。 など

【行政サービス等】 17 件

- ・区役所の駐車場が狭くてとめにくい、駐車するのに時間がかかる。(ほか 1件)
- ・区役所を新しくしてほしい。(ほか 1件)
- ・駐車場の混雑状況の配信について、車で行くことがないが、混雑具合の参考にはなるかもしれない。 など

【その他（分類にあてはまらないご意見）】

- 名古屋以西は東に比べて発展がかなり遅い、特に川が多く交通の不便を感じる。
交通の便（バス等）を良くしてほしい。
- 他区との懇談会を実施して、その結果を公表してほしい。
- 大型商業施設やイベント施設を誘致してほしい。若者が楽しめる区になってほしい。
など

ご意見を多数いただきありがとうございました。

今後の区政運営の参考にさせていただきます。