

## 税-2

### 所在図



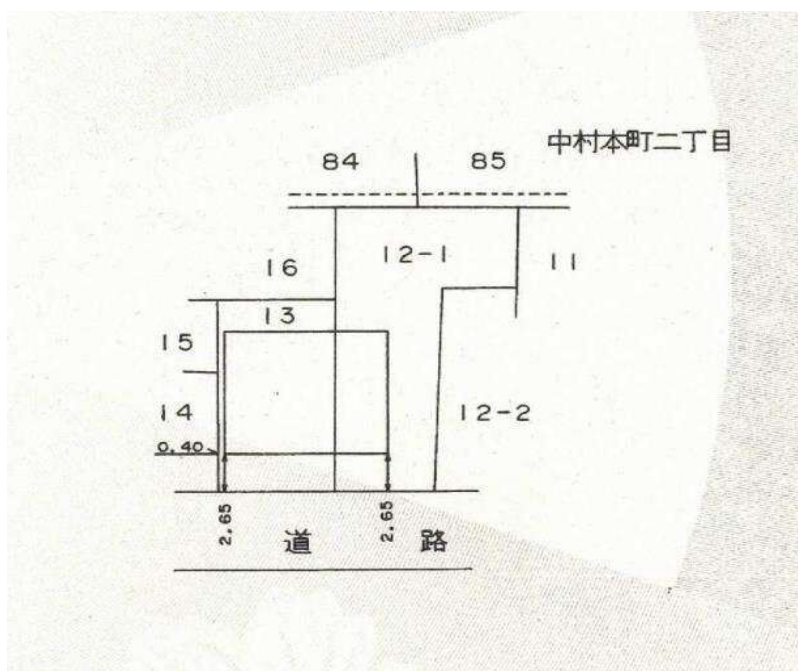
※この地図は、国土地理院電子地形図(タイル)を使用したものである。

### 見取図 (土地)

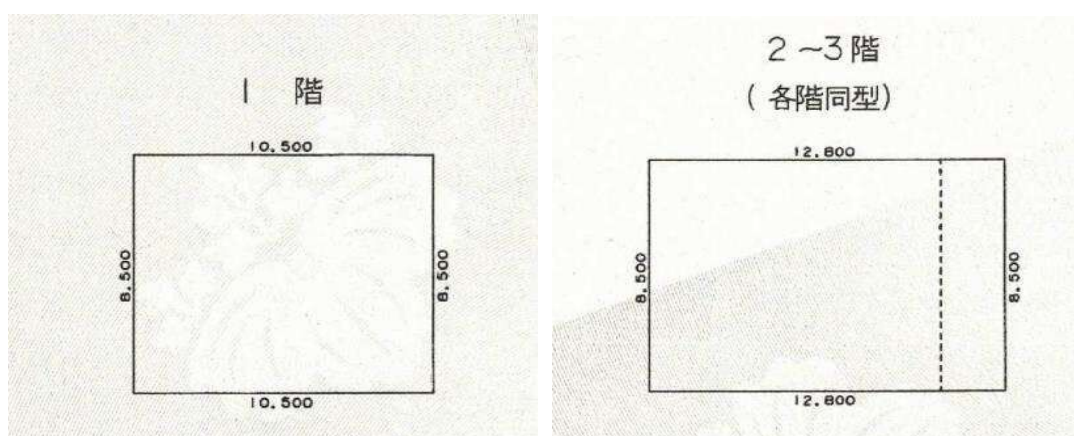


図面等と現況が異なる場合は、現況を優先します。

建物図面



各階平面図



図面等と現況が異なる場合は、現況を優先します。



## 税－2

写 真 ①(建物外観 南東側から撮影)



写 真 ②(玄関前 南側から撮影)



図面等と現況が異なる場合は、現況を優先します。

写 真 ③(内部 玄関)



写 真 ④(内部 廊下①)



図面等と現況が異なる場合は、現況を優先します。



## 税－2

写 真 ⑤(部屋①)



写 真 ⑥(内部 リビング)



図面等と現況が異なる場合は、現況を優先します。

## 税－2

写 真 ⑦(内部 ダイニング)



写 真 ⑧(内部 キッチン)



図面等と現況が異なる場合は、現況を優先します。



写 真 ⑨(内部 廊下②)



写 真 ⑩(内部 洗面)



図面等と現況が異なる場合は、現況を優先します。

## 税－2

写 真 ⑪(内部 浴室)



写 真 ⑫(内部 トイレ)



図面等と現況が異なる場合は、現況を優先します。



写真 ⑬(内部 部屋②)



写真 ⑭(内部 部屋③)



図面等と現況が異なる場合は、現況を優先します。

## 税－2

写 真 ⑮(共同住宅部分 オートロック外)



写 真 ⑯(共同住宅部分 オートロック内)



図面等と現況が異なる場合は、現況を優先します。



## 税－2

写 真 ⑰(共同住宅部分 通路)



写 真 ⑱(共同住宅部分 外階段)




図面等と現況が異なる場合は、現況を優先します。

## 税－2

写真 ⑱(共同住宅部分 居住者用駐輪場・倉庫)



写真 ⑳(共同住宅部分 2階廊下)



図面等と現況が異なる場合は、現況を優先します。



## 税－2

### 写 真 ⑳(共同住宅部分 3階廊下)



図面等と現況が異なる場合は、現況を優先します。