

書かない✕確定申告

マイナンバーカードで



自宅からe-Tax

メリット たくさん♪

自宅から
申告可能



24時間
利用可能



受信通知から
いつでも内容確認



添付書類
提出不要



※一部の書類を除きます
イメージデータによる提出も可能

早期還付
(3週間程度で還付)



※書面提出の場合は
1か月～1か月半程度で還付

すでに



約4人中3人が

e-Taxで
申告しています!!

スマホでも
できちゃう♪



作成コーナー



マイナポータル連携
の詳細はこちら



✓ 確定申告書等作成コーナー
なら金額等を入力するだけで
自動計算で申告書が完成!

✓ マイナポータル連携で
給与、ふるさと納税、医療費等が
自動入力できる!

※ご利用には事前準備が必要です



国税庁 法人番号7000012050002

リサイクル適性(A)
この印刷物は、印刷用の紙へ
リサイクルできます。

確定申告書等作成コーナーのご利用に当たって

e-Taxに必要なもの

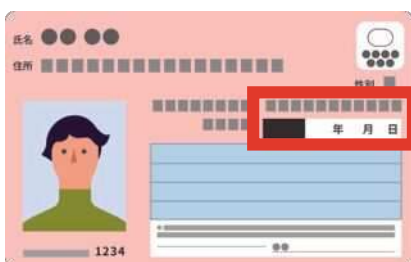


- ✓ マイナンバーカード ※1
- ✓ マイナンバーカード読取対応のスマホ ※2 (又はICカードリーダー)
- ✓ マイナンバーカードのパスワード2つ
 - ① 利用者証明用電子証明書のパスワード
(数字4桁)
 - ② 署名用電子証明書のパスワード
(英数字6～16文字)

パスワードを忘れた場合やロックされた場合の対処法については、地方公共団体情報システム機構のホームページをご確認ください。



※1 マイナンバーカード及び電子証明書の有効期限にご注意ください



有効期限を過ぎた場合、e-Tax手続き等のご利用ができません。
特に、確定申告期は、更新窓口(市区町村)の混雑が予想されますので、お早めに更新手続きをお願いします。

> 有効期限や更新手続き等の詳細は、
「デジタル庁公式note」をご確認ください。



※2 スマートフォンのマイナンバーカードの利用で認証時も手間いらず！

- マイナンバーカードをスマホで読み取らなくても、申告書がe-Taxで送信できます！
- 利用者証明用電子証明書のパスワードはスマホの生体認証機能を利用できます！
(機種によって異なります)


※ご利用には、マイナポータルからスマートフォンのマイナンバーカードの利用申請・登録が必要です。

令和7年分確定申告から、
iPhoneにも対応します！

スマートフォンのマイナンバーカード
の詳細はこちら



読取不要 /



申告に困ったときは

▶ 動画で見る確定申告

確定申告書等作成コーナーの
操作方法などを動画でご案内



▶ チャットボット「ふたば」

ご質問したいことを入力するか、
メニューから選択いただくと、
税務職員ふたばが自動で回答



国税庁LINE公式アカウント 友だち募集中

あなたのニーズに合った最新情報をお届けします！

国税庁LINE公式アカウント
の友だち追加はこちらから



- ◆ 国税庁LINE公式アカウントでは、**受け取りたい情報を事前に受信設定**することで、「確定申告が必要な方」、「医療費控除」、「ふるさと納税」などのご自身のニーズに合った情報をタイムリーに受け取れます。

配信例

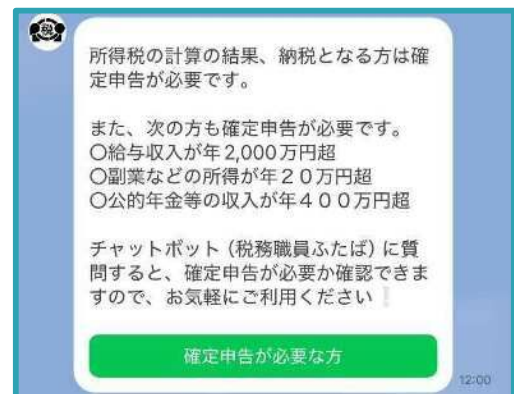
① 配信を希望する情報を設定

- ☒ 確定申告が必要な方
 - ☐ 医療費控除
 - ☐ ふるさと納税
 - ⋮
- について知りたい！

利用者



② 設定に応じた情報をお届け



- ◆ 国税庁LINE公式アカウントから、**様々なオンライン手続き**をご利用いただけます。各メニューをタップすると、国税庁ホームページ等の各種画面に遷移し、スムーズに手続きができます。

- ◆ 確定申告期の来場予約もできます！



情報配信の「受信設定」方法は裏面をご確認ください

情報配信の「受信設定」方法

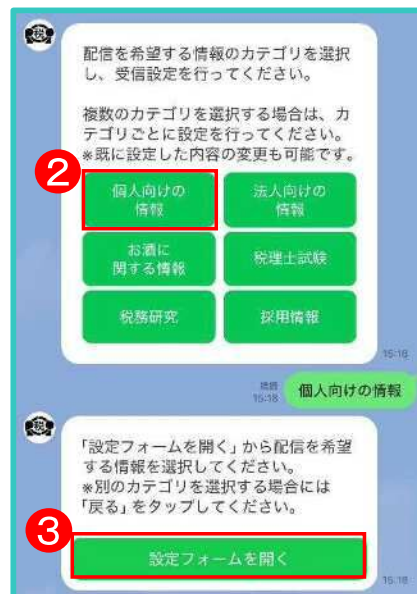
STEP1 「受信設定」開始

- ① 国税庁LINE公式アカウントのメニュー右上の「受信設定」をタップ



STEP2 配信を希望する情報の選択

- ② 配信を希望する情報のカテゴリを選択
- ③ 「設定フォームを開く」をタップ
- ④ 配信を希望する項目を選択
- ⑤ 「送信」をタップ



STEP3 「受信設定」完了

- ⑥ 設定完了

▶ 設定完了日以降、
あなたのニーズに合った
最新情報をお届けします

