

## インターネットを利用したアンケート（ネットリサーチ）

「令和7年度 第64回市政世論調査」（郵送調査）のうち、問1から問15について、調査会社に登録している会員1,000人（本市の人口分布に沿った年代別に割付）を対象に、インターネットを利用したアンケート（ネットリサーチ）を実施しました。

### ■調査のテーマ

- (1) 名古屋市の住みやすさ・魅力について（14問）
- (2) 市政について（1問）

### ■調査期間

令和7年7月22（火曜日）から令和7年8月8日（金曜日）まで

### ■調査概要

- (1) 対 象 市内に居住する満18歳以上の市民
- (2) 標 本 数 1,000人（内訳は以下の表のとおり）

性別	18歳から29歳	30歳代	40歳代	50歳代	60歳代	70歳以上	合計
男	64	74	81	90	65	150	524
女	99	69	76	86	65	81	476
合計	163	143	157	176	130	231	1,000

- (3) 調査方法 調査会社に委託し登録している会員に対してインターネットを利用して実施
- (4) 設 問 数 15問（他にフェイス項目8問）

### ■問い合わせ先

スポーツ市民局市民生活部広聴課      電話番号:052-972-3140

## ■ 標本構成

F 1 性別

	全体	男性	女性
%	100.0%	52.4%	47.6%
回答者数	1,000	524	476

F 2 年代

	全体	18歳から29歳	30歳代	40歳代	50歳代	60歳代	70歳以上
%	100.0%	16.3%	14.3%	15.7%	17.6%	13.0%	23.1%
回答者数	1,000	163	143	157	176	130	231

F 3 職業

	全体	会社員 (フルタイム)	公務員	自営・ 自由業	アルバイト・ パート (派遣も含む)	家事 専業	学生	無職	その他
%	100.0%	34.1%	2.9%	5.5%	17.9%	12.7%	5.3%	20.8%	0.8%
回答者数	1,000	341	29	55	179	127	53	208	8

F 4 居住区

	全体	千種区	東区	北区	西区	中村区	中区	昭和区	瑞穂区
%	100.0%	9.4%	3.4%	6.5%	6.4%	5.7%	4.7%	6.7%	5.8%
回答者数	1,000	94	34	65	64	57	47	67	58
	熱田区	中川区	港区	南区	守山区	緑区	名東区	天白区	
%	3.9%	8.4%	4.0%	5.0%	7.3%	9.1%	7.6%	6.1%	
回答者数	39	84	40	50	73	91	76	61	

F 5 出生地

	全体	生まれてからずっと名古屋市に住んでいる (進学や転勤で一時的に名古屋市を離れた 方も含む)	名古屋市以外から引っ越してきた
%	100.0%	48.5%	51.5%
回答者数	1,000	485	515

# F 6 転入前の居住地

	全体	東海三県（愛知・岐阜・三重から）	東京圏（東京都・神奈川県・埼玉県・千葉県）から	大阪圏（京都府・大阪府・兵庫県・奈良県）から	その他
%	100.0%	58.4%	14.4%	10.1%	17.1%
回答者数	515	301	74	52	88

# F 7 居住歴

	全体	5 年未満	5 年以上 10 年未満	10 年以上 20 年未満	20 年以上 30 年未満	30 年以上
%	100.0%	11.4%	8.4%	14.3%	10.9%	55.0%
回答者数	1,000	114	84	143	109	550

# F 8 同居家族の構成

	全体	自分だけの 単身者世帯	夫婦だけの 1 世代世帯	親と子の 2 世代世帯	親と子と孫の 3 世代世帯	その他
%	100.0%	27.6%	29.2%	38.3%	3.9%	1.0%
回答者数	1,000	276	292	383	39	10

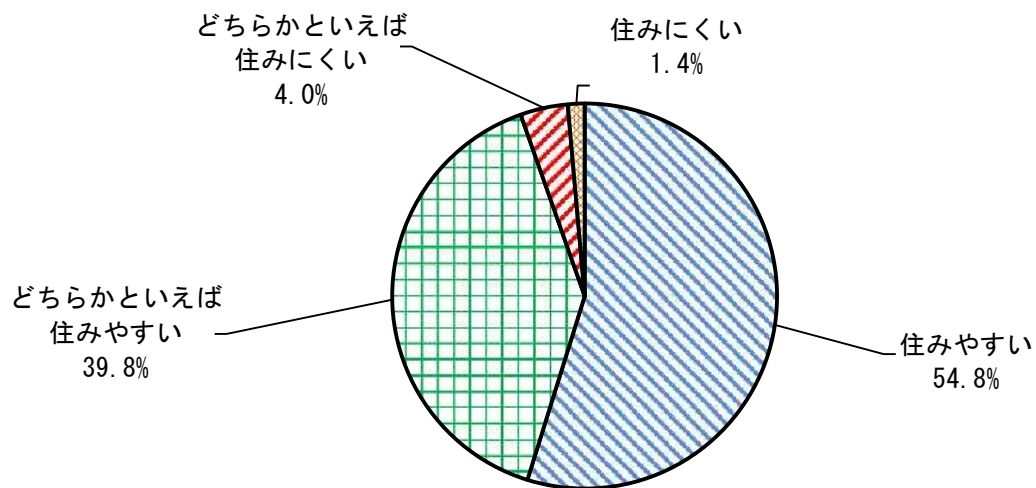
## ■名古屋市の住みやすさ・魅力について

【名古屋市の住みやすさについてお聞きします。】

※各図表の「N」は、回答者数を表しています。

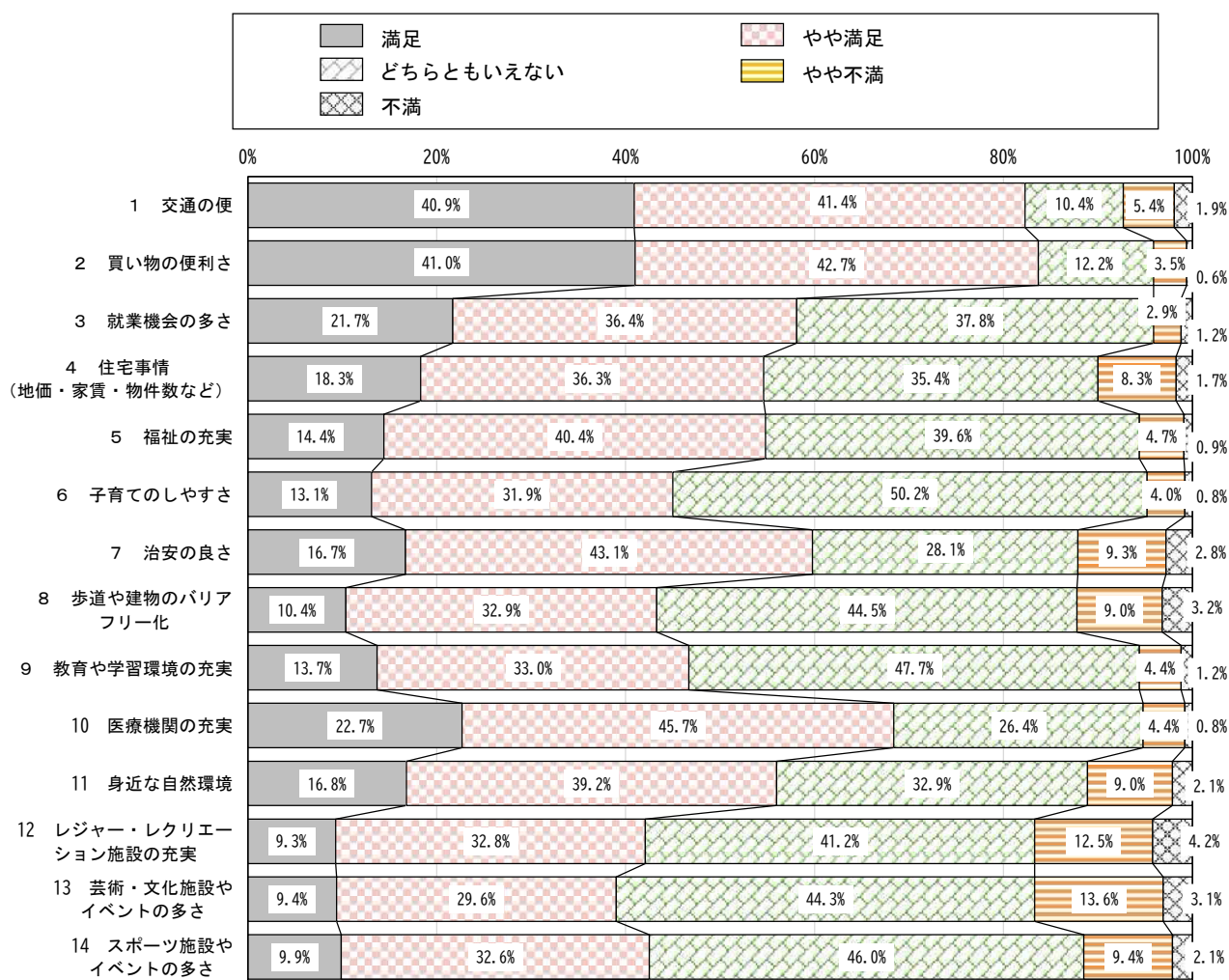
問1 あなたは、名古屋市が「住みやすい」と思いますか。(○は1つだけ)

N = 1,000



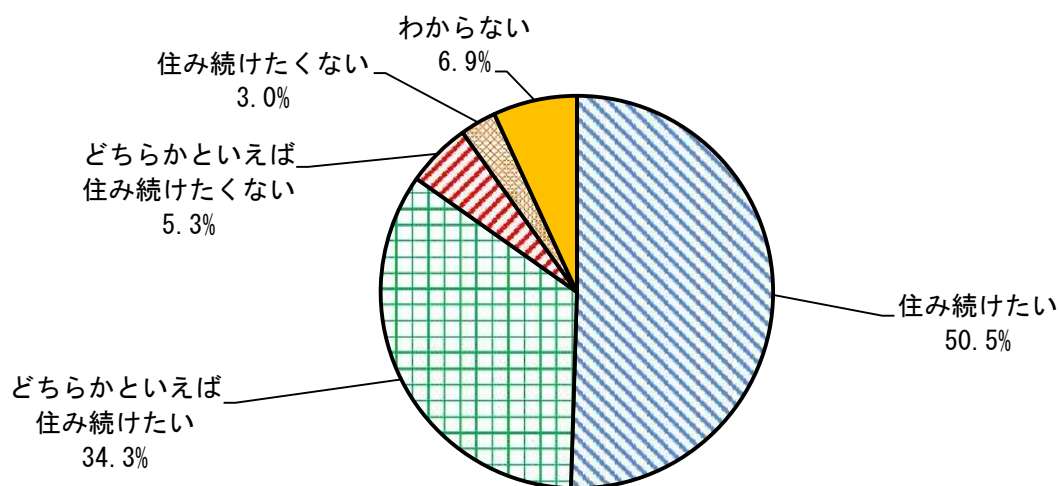
**問2 あなたは、名古屋市の居住環境等について、どの程度満足していますか。**  
**(1～14のそれぞれについて、あてはまるものを1つずつ選び、番号に○をつけてください。)**

N = 1, 000



**問3 あなたは、これからも名古屋市にずっと住みたいですか。(○は1つだけ)**

N = 1, 000

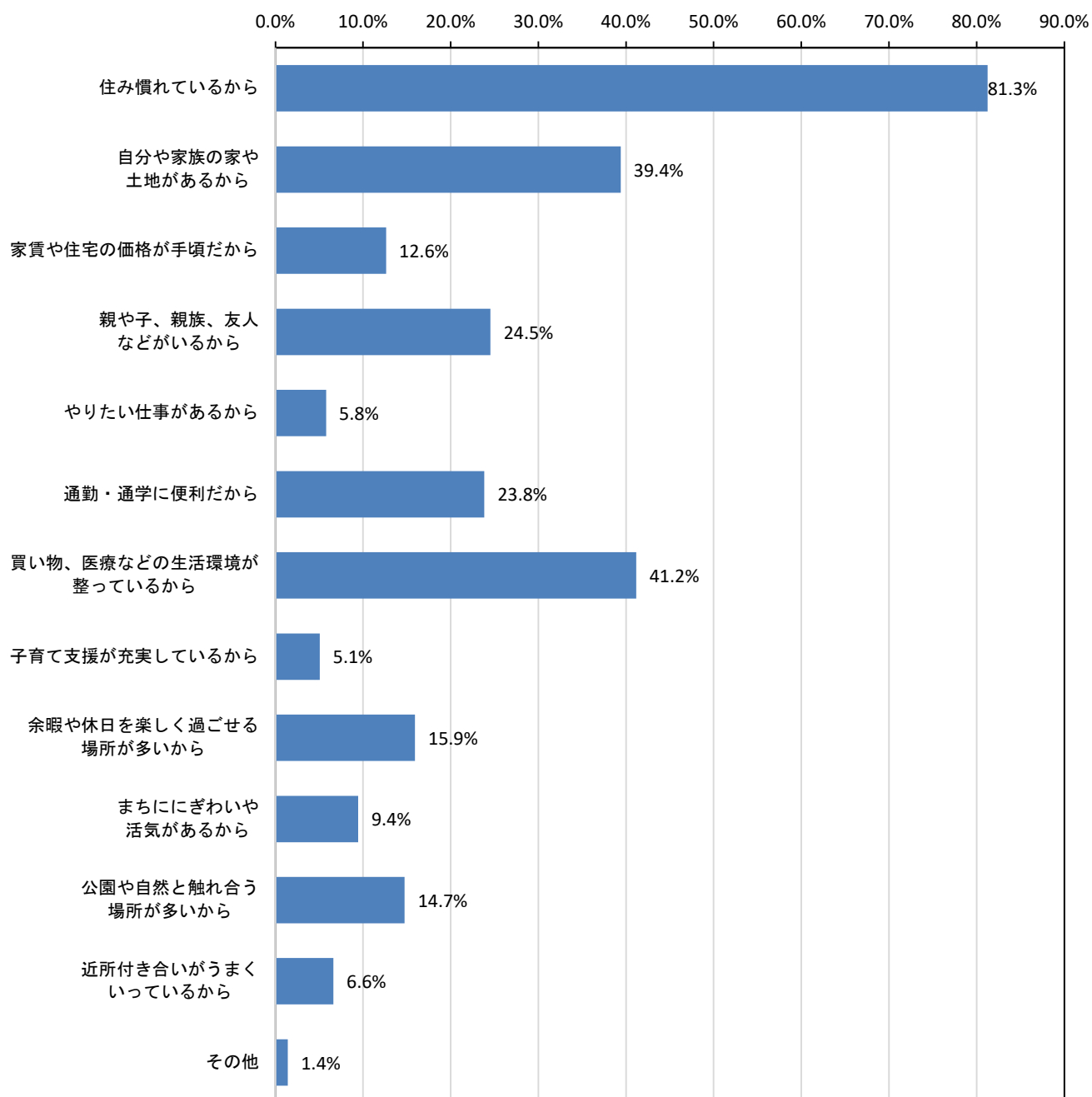


《問3で1、2を選んだ方（住み続けたいと答えた方）におたずねします。》

問4 あなたが、これからも名古屋市にずっと住み続けたい理由は何ですか。

(〇はいくつでも)

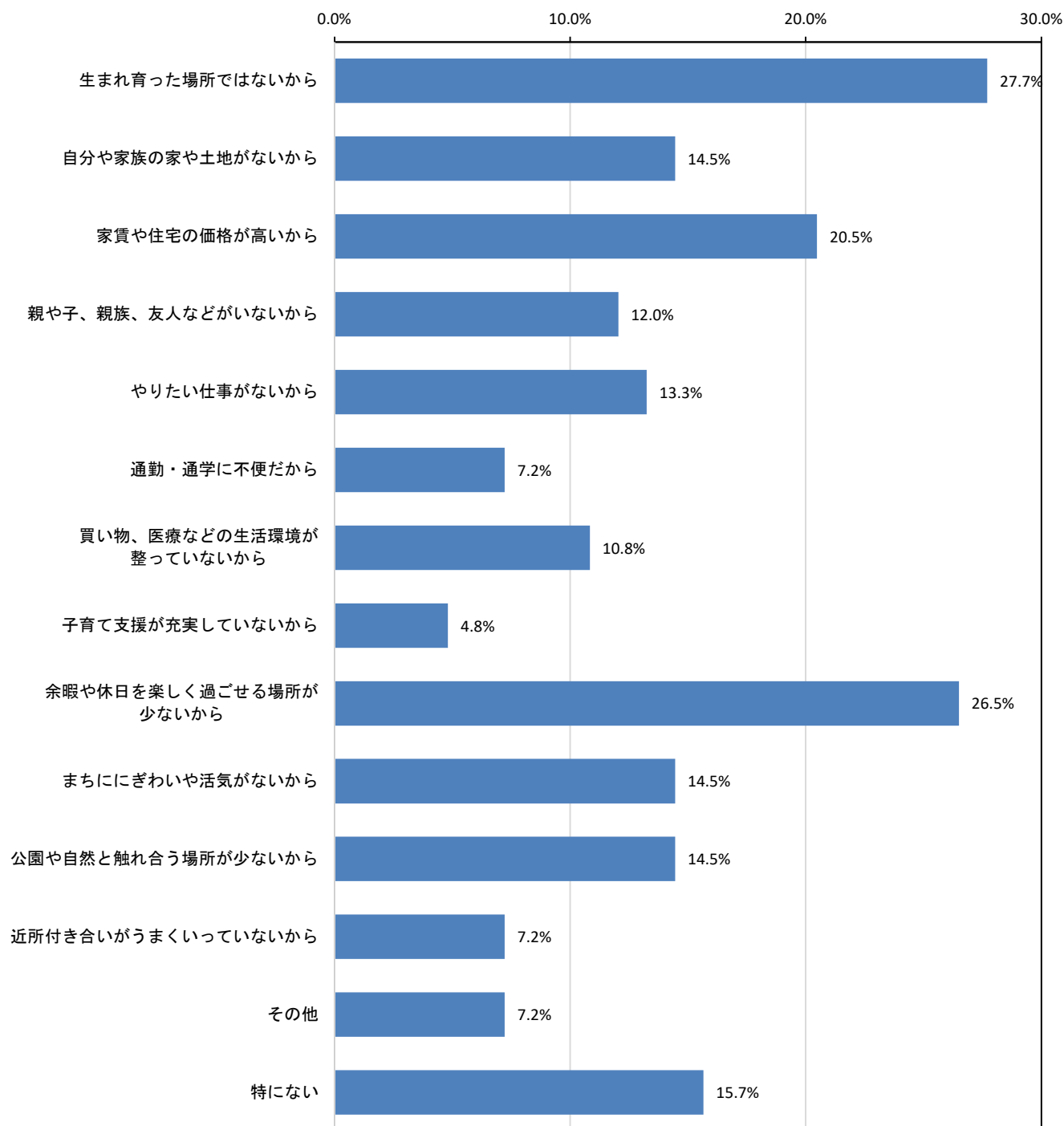
N = 848



《問3で3、4を選んだ方（住み続けたくないと答えた方）におたずねします。》

**問5 あなたが、名古屋市に住み続けたくない理由は何ですか。（〇はいくつでも）**

N=83

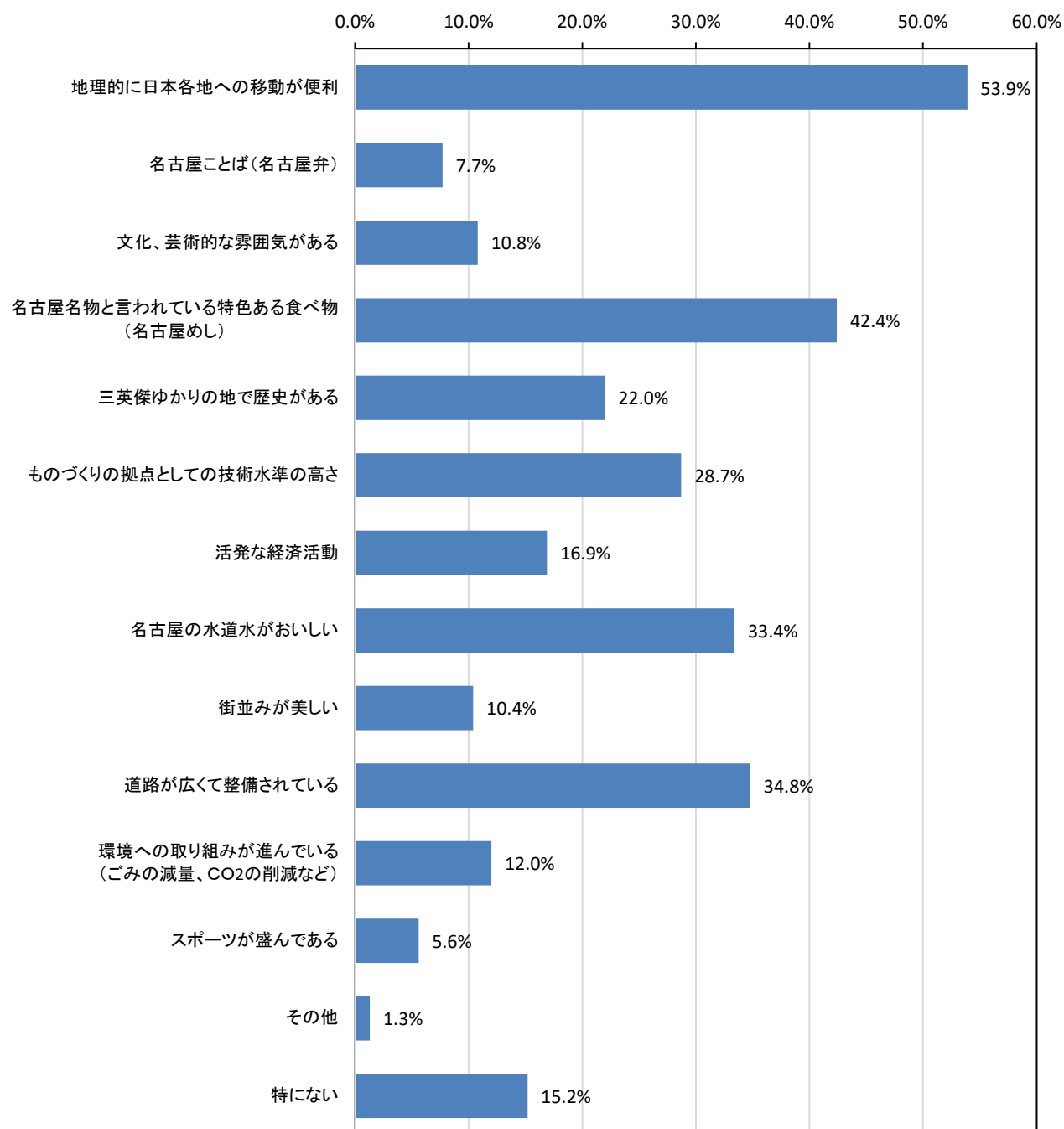


《すべての方におたずねします。》

【名古屋の魅力についてお聞きします。】

問6 名古屋市の誇れるところ、よいところは何だと思いますか。(〇はいくつでも)

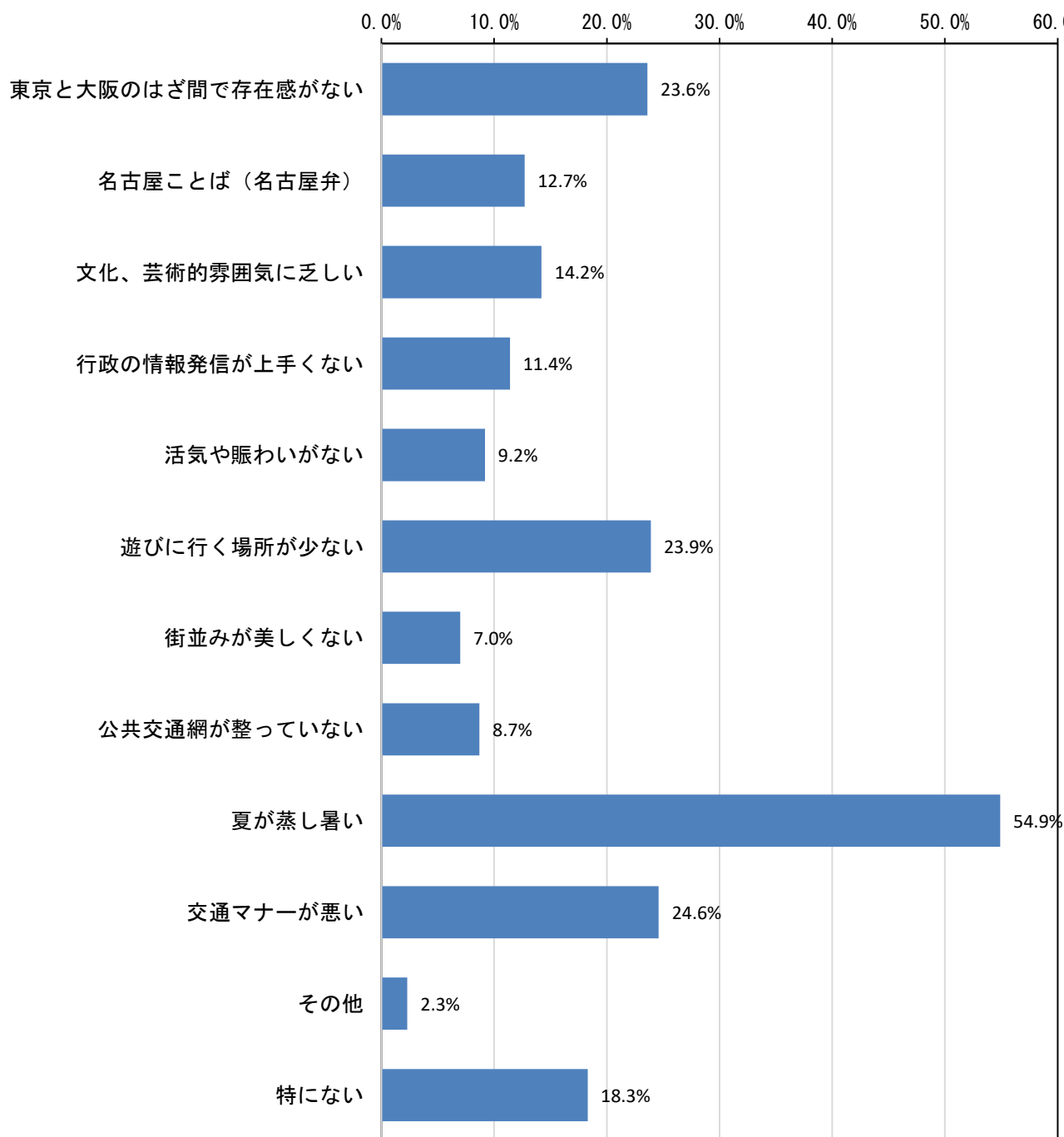
N = 1,000





問7 名古屋市の悪いところ、嫌いなところは何ですか。(〇はいくつでも)

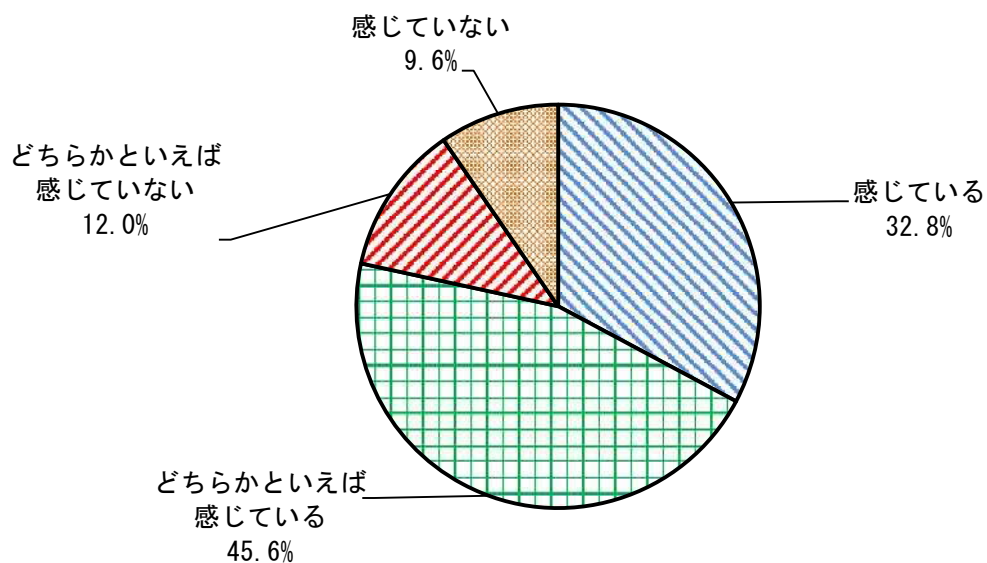
N = 1,000



問8 あなたは、名古屋市に「自分のまち」としての「愛着」を感じていますか。

(○は1つだけ)

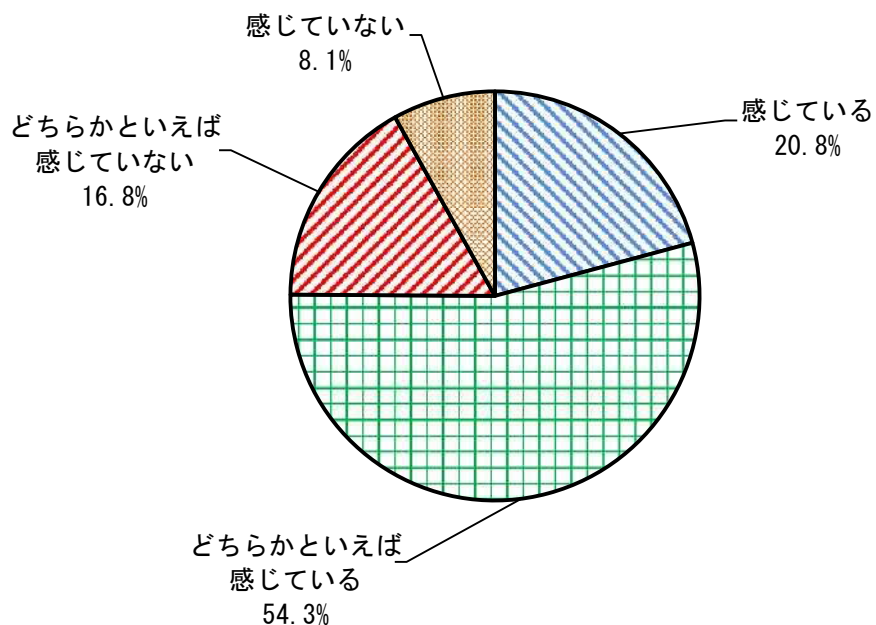
N=1,000



【あなた自身の生活についてお聞きします。】

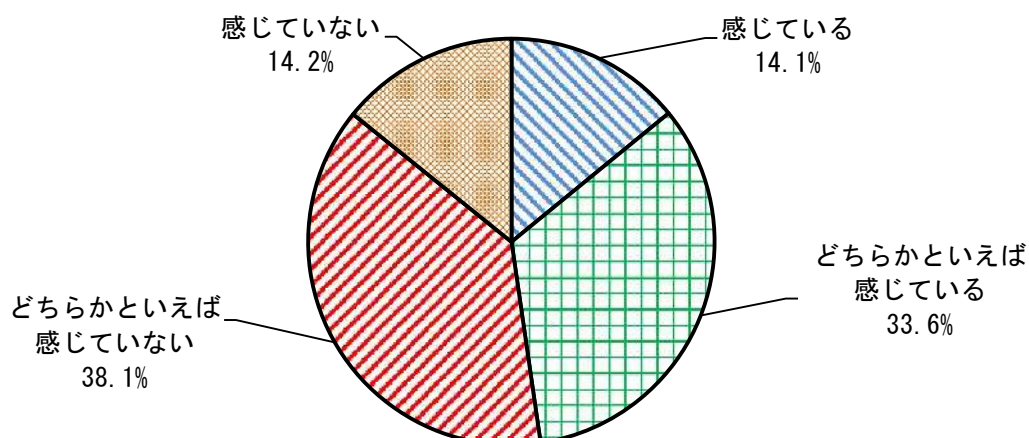
問9 あなたは、日頃の生活の中で、充実感を感じていますか。(○は1つだけ)

N=1,000



問 10 あなたは、日頃の生活の中で、悩みや不安を感じていますか。(〇は1つだけ)

N = 1, 000

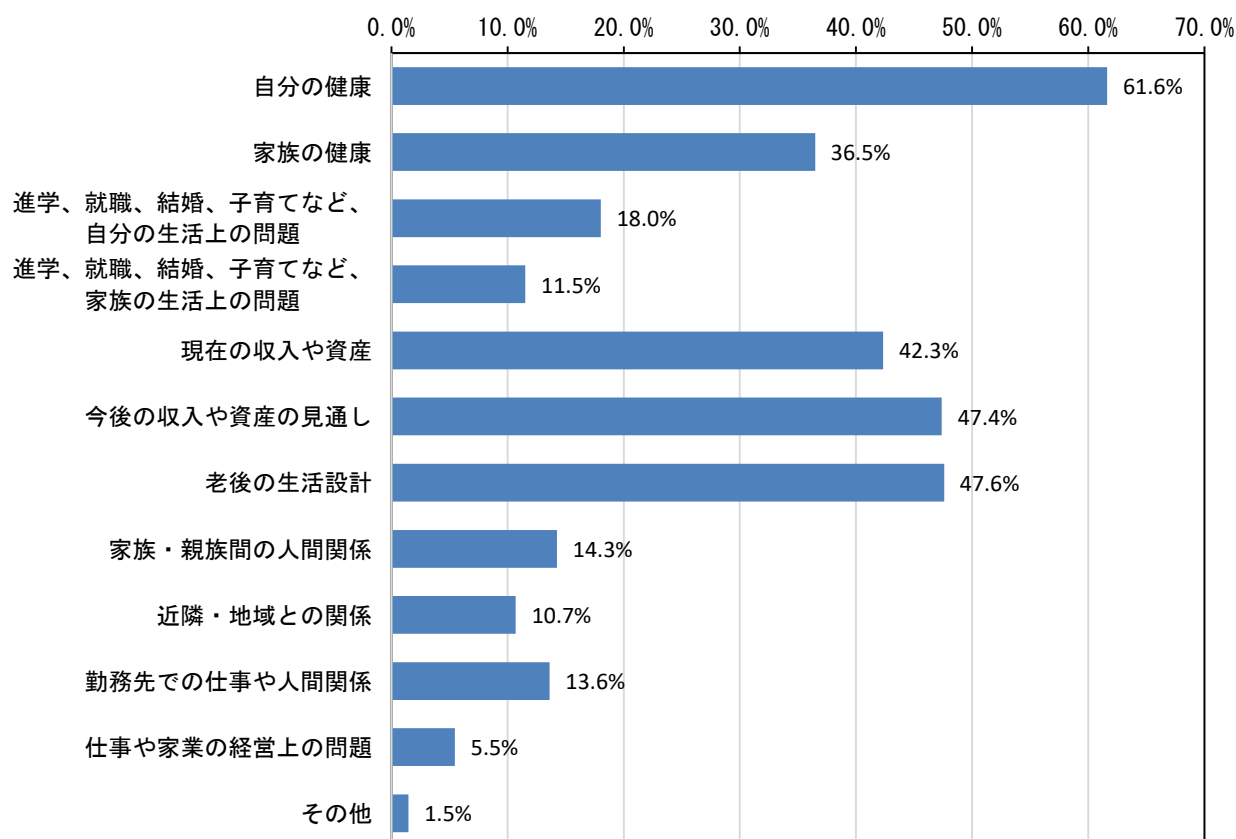


《問 10 で 1、2 を選んだ方（感じていると答えた方）におたずねします。》

問 11 あなたが悩みや不安を感じているのはどのようなことについてですか。

(〇はいくつでも)

N = 477

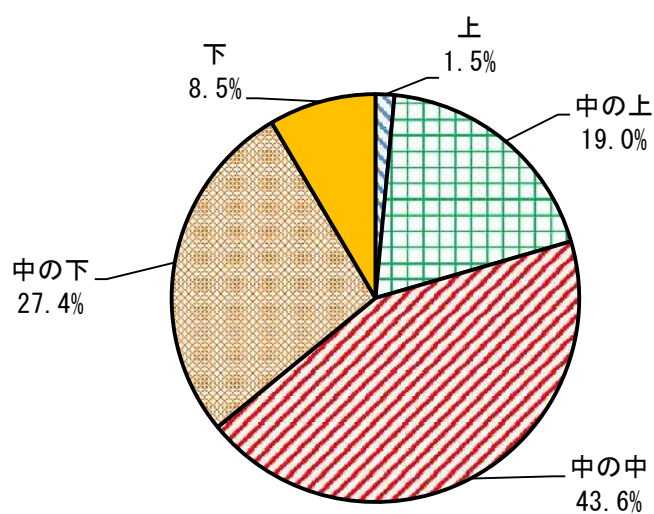


《すべての方におたずねします。》

問 12 あなたの家庭の生活の程度は、世間一般からみて、どうだと思えますか。

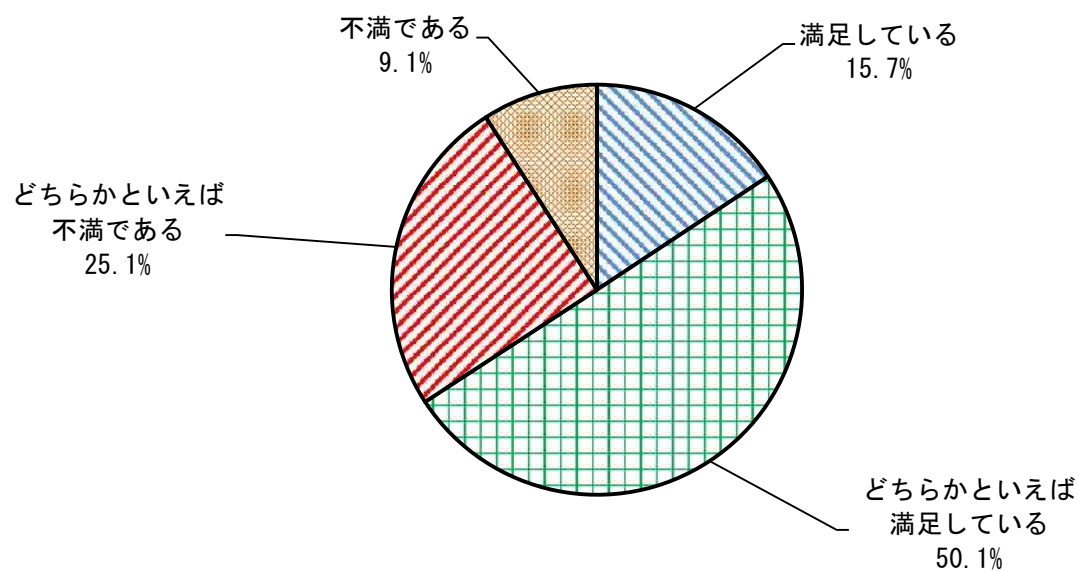
(○は1つだけ)

N = 1, 000



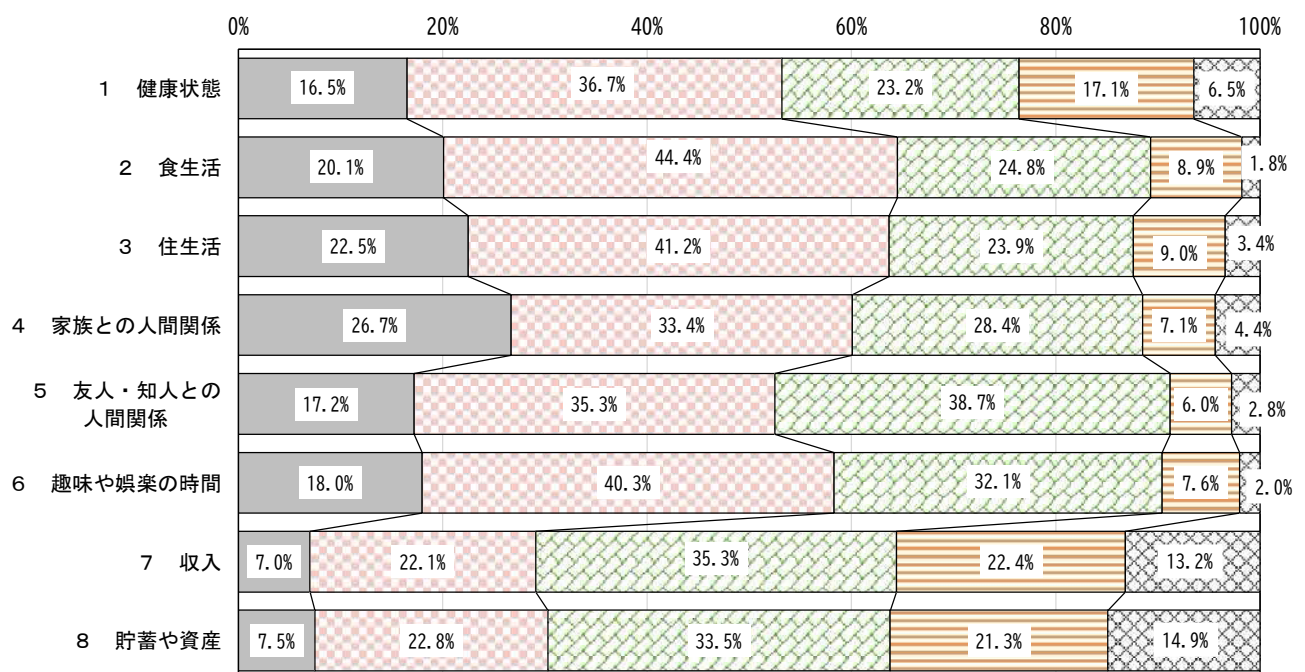
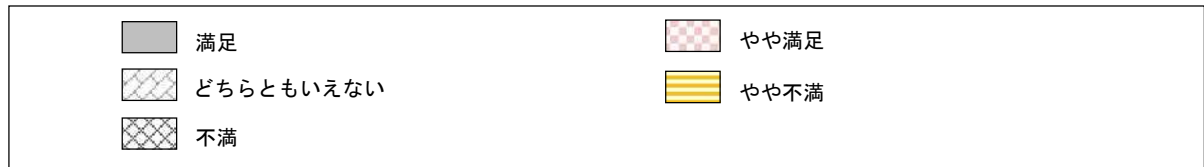
問 13 あなたは、今のご自身の生活に満足していますか。(○は1つだけ)

N = 1, 000



問 14 あなたは、次の生活の側面について、どの程度満足されていますか。  
 (1～8のそれぞれについて、あてはまるものを1つずつ選び、番号に○をつけてください。)

N = 1, 000



## ■ 市政について

問15 あなたは、名古屋市政（市の施策や事業など）に関心がありますか。

（○は1つだけ）

N = 1, 000

