ناگویا شہر کے کوڑاکرکٹ میں کمی اور ریسائیکل کرنے کی ہدایات (ウルドゥ語)

کچرا اور ریسائیکل ہونے والی اشیاء کچرا جمع ہونے کے مقررہ دن صبح 8 بج (ناکا وارڈ صبح 7 بجے) سے پہلے مخصوص جگہ پر رکھ دیں۔ کچرا اور قابل ریسائیکل اشیا عام تعطیلات پر بھی اٹھائی کی جاتی ہیں۔

* کچرا اٹھانے کے اوقات ٹریفک اور راستے پر منحصر ہیں۔

کچرا اٹھا کرنے کے دن علاقے پر منحصر ہیں۔ اس چارٹ کو ہر قسم کے کچرے کے معیّن دن کے اوپر نشان لگا کر استعمال کریں۔

(نئے سال کی چھٹیوں کے دوران کچرا جمع ہونے کے دن ناگویا شہر کا پبلک ریلیشنز دفتر وغیرہ جاری کرے گا)

ریسائیکل اشیا اور کچرا کے بارے میں یہاں ملاحظہ کریں۔

عموماً ہر گھر سے علیحدہ اٹھایا جاتا ہے۔

کچرے کی اقسام	نمائندہ اشیا	تعداد	کچرا جمع ہونے کے ایام *اُس چارٹ کو اپنے علاقے کے کچرا اٹھانے کے مہینے، دن پر، دروازہ دیکھ کر استعمال کریں۔	مخصوص لفافہ
جلانے والا کوڑاکرکٹ	باورچی خانے کا کچرا، دھاتی اشیا (زیادہ تر پلاسٹک)، کچرا اور ربڑ	ہفتہ میں دو دفعہ	پیر اور جمعرات 月・木 منگل اور جمعہ 金・火	
خطرناک آتشگیر اشیا	بے کین، سپرے کین، گیس کے کین، بیٹریاں، ٹیوب، ٹوٹے ہوئے شیشے، ٹوٹے ہوئے برتن، شیشے کے برتن، ٹوٹے ہوئے آئینے، ٹوٹے ہوئے بلب، ٹوٹے ہوئے فلورسنٹ لائٹ، ٹوٹے ہوئے تھرمامیٹر، ٹوٹے ہوئے تھرمو فلاسک، ٹوٹے ہوئے ہیٹر، ٹوٹے ہوئے ٹائر، ٹوٹے ہوئے ہیلمٹ، ٹوٹے ہوئے ہیلمٹ کے بیگ، ٹوٹے ہوئے ہیلمٹ کے بیگ کے پٹے، ٹوٹے ہوئے ہیلمٹ کے بیگ کے پٹے کے بکل، ٹوٹے ہوئے ہیلمٹ کے بیگ کے پٹے کے بکل کے پیچ، ٹوٹے ہوئے ہیلمٹ کے بیگ کے پٹے کے بکل کے پیچ کے سوراخ، ٹوٹے ہوئے ہیلمٹ کے بیگ کے پٹے کے بکل کے پیچ کے سوراخ کے ربڑ، ٹوٹے ہوئے ہیلمٹ کے بیگ کے پٹے کے بکل کے پیچ کے سوراخ کے ربڑ کے کور، ٹوٹے ہوئے ہیلمٹ کے بیگ کے پٹے کے بکل کے پیچ کے سوراخ کے ربڑ کے کور کے پیچ، ٹوٹے ہوئے ہیلمٹ کے بیگ کے پٹے کے بکل کے پیچ کے سوراخ کے ربڑ کے کور کے پیچ کے سوراخ، ٹوٹے ہوئے ہیلمٹ کے بیگ کے پٹے کے بکل کے پیچ کے سوراخ کے ربڑ کے کور کے پیچ کے سوراخ کے ربڑ، ٹوٹے ہوئے ہیلمٹ کے بیگ کے پٹے کے بکل کے پیچ کے سوراخ کے ربڑ کے کور کے پیچ کے سوراخ کے ربڑ کے کور، ٹوٹے ہوئے ہیلمٹ کے بیگ کے پٹے کے بکل کے پیچ کے سوراخ کے ربڑ کے کور کے پیچ کے سوراخ کے ربڑ کے کور کے پیچ، ٹوٹے ہوئے ہیلمٹ کے بیگ کے پٹے کے بکل کے پیچ کے سوراخ کے ربڑ کے کور کے پیچ کے سوراخ کے ربڑ کے کور کے پیچ کے سوراخ، ٹوٹے ہوئے ہیلمٹ کے بیگ کے پٹے کے بکل کے پیچ کے سوراخ کے ربڑ کے کور کے پیچ کے سوراخ کے ربڑ کے کور کے پیچ کے سوراخ کے ربڑ

پلاسٹک والا کچرا

مخصوص لفافے میں ڈالیں۔

★بے رنگ شفاف بیگ بھی استعمال کیا جا سکتا ہے جس کی اپ کے گھر میں مزید ضرورت نہیں ہے

گندی اشیاء کو دھوئیں

مضبوطی سے باندھیں

براہ کرم پلاسٹک کے کنٹینرز اور بیکیجنگ اور پلاسٹک کی مصنوعات کو ایک بیگ میں ڈالیں۔

ہفتہ وار اکٹھا کیا جاتا ہے
(ہم تعطیلات پر بھی اکٹھا کیا جاتا ہے۔)

عموماً ہر گھر سے علیحدہ اٹھایا جاتا ہے۔

● کچرا سڑک کے کنارے باہر رکھ دیں۔
ہوا میں بکھرنے سے بچانے کے لیے جال سے ڈھانپ لیں۔

صرف مخصوص اشیا

پلاسٹک کے ڈبے اور پیکجنگ

پلاسٹک کے ڈبے اور پیکجنگ جن کے اندر کوئی سامان تھا۔

پلاسٹک مصنوعات

صرف پلاسٹک سے بنی اشیاء جسے مجھو۔
*30 سنٹی میٹر سے زیادہ کی اشیاء کو پھاڑی ہوئے کپڑے کے طور پر لفافے لگایا جانا چاہیے

ناقابل قبول اشیا

● دھات پر مشتمل اشیاء، مثلاً چپٹے اور اسپرنگز وغیرہ۔
جلانے والے کوڑا کرکٹ کے ساتھ ڈالیں
بال پوائنٹ قلم، کپڑے کے پن، وغیرہ
30 سنٹی میٹر مربع سے بڑی اشیاء جیسے کاسٹیوم کیسز، بڑے کوڈے دان، پلاسٹک کے جیک وغیرہ۔
بھاری کچرا

● پورٹ ایبل چارجر — بیٹریوں کے ساتھ ڈالیں
● تمباکو گرم کرنے کی مصنوعات الیکٹرانک سگریٹ — خطرناک آتشگیر اشیا کے ساتھ ڈالیں
● دستی بلکھا، بیٹریاں اور برقی آلات سے چلنے والے کھلونے — گھریلو استعمال کے چھوٹے آلہ جات
● چاقو — اسے کاغذ میں لپیٹ کر غیر آتشگیر کچرے کے تھیلے میں رکھیں۔ اوپر "ٹرخ" (خطرناک) لکھیں۔
● سرنج، سوئی — اپنے مقامی اسپتال/کلینک پر واپس کریں۔

کاغذ کے ڈبے اور پیکجنگ، دیگر اقسام کا قابل ریسائیکل کاغذ

مخصوص لفافے میں ڈالیں۔

★بے رنگ شفاف بیگ بھی استعمال کیا جا سکتا ہے جس کی اپ کے گھر میں مزید ضرورت نہیں ہے

اندر سے مکمل طور پر لازماً خالی کریں۔

اندر سے اندر پانی سے کھنگالیں۔

مضبوطی سے باندھیں

کاغذ کے ڈبے اور دیگر اقسام کے کاغذ ایک لفافے میں ڈالیں۔

ہفتہ وار اکٹھا کیا جاتا ہے
(ہم تعطیلات پر بھی اکٹھا کیا جاتا ہے۔)

اشیا کو ریسائیکل سٹیشن لے کر جائیں۔

(اپنے علاقے کے ریسائیکل کچرا اکٹھا کرنے کے مقررہ مقام پر لے جائیں)

صرف مخصوص اشیا

کاغذ کے ڈبے اور پیکجنگ

کاغذ کے ڈبے اور پیکجنگ جن کے اندر کوئی سامان تھا۔
*کچھ اشیا پر نشان موجود نہیں بھی ہو سکتا۔

دیگر اقسام کا قابل ریسائیکل کاغذ

دیگر اقسام کے کاغذ سے مراد اخبار، رسالے، نایلیوار گتا اور مشروبات کے کاغذی کارٹن کے علاوہ کوئی بھی کاغذ۔

ناقابل قبول اشیا

خاص طور پر پروسیس شدہ کاغذ جیسے کہ تھرمل پیپر، تصاویر، کوٹیڈ پیپر، کاربن پیپر، کریم پیڈ پوسٹ کارڈز، اور آئرن ٹرانسفر پیپر کے علاوہ شریڈر شدہ کاغذ کو جلانے والے کچرے میں ڈالیں۔

بیٹریاں

1. بیٹری کے مثبت اور منفی سروں کو ٹیپ سے ڈھانپ لیں!
2. بے رنگ شفاف بیگ میں رکھیں (براہ کرم اس طریقے سے ڈسچارج کرنے میں تعاون کریں جس سے تھیلوں کی موجودگی نمایاں ہو)

بجلی کو بہنے نہ دیں!

مخصوص شدہ لفافے استعمال نہ کریں!

ہفتہ وار اکٹھا کیا جاتا ہے
(ہم تعطیلات پر بھی اکٹھا کیا جاتا ہے۔)

قابل ریسائیکل پلاسٹک معین ایام میں ہر گھر سے علیحدہ سے اکٹھا کیا جاتا ہے

● کچرا سڑک کے کنارے باہر رکھ دیں۔

تنبیہ: اگر ریچارج ایبل بیٹریاں دوسرے اشیاء یا کچرے کے ساتھ مل جاتی ہیں، تو یہ آگ یا آتشزدگی کا سبب بن سکتی ہے۔

صرف مخصوص اشیا

الکلی بیٹریاں — میگنیز کی خشک بیٹریاں — لیتھیم بیٹری — بٹن سیل — پورٹ ایبل چارجر — چپٹی ہوئی ریچارج ایبل بیٹریاں (لیتھیم آئن، نکل کیڈمیم، نکل میٹل ہائیڈرائڈ بیٹریاں)
*تمام تیر والے نشان کے بغیر اشیا بھی قبول کی جاتی ہیں۔

ناقابل قبول اشیا

● لیڈ ایسڈ بیٹریاں جیسے گاڑی کی بیٹریاں قبول نہیں کی جاتی ہیں۔ براہ کرم ویندر سے مشورہ کریں۔

تنبیہ: براہ کرم اسے پلاسٹک کے وسائل سے الگ کر دیں!

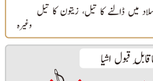
ٹرینٹ پلانٹ میں آگ

کچرا اکٹھا کرنے کی گاڑی میں آگ

گھریلو استعمال کے چھوٹے آلہ جات

پلاسٹک کے تھیلے سے نکال کر براہ راست کلیکشن کی ٹوکری میں رکھیں۔

صرف مخصوص اشیا

گھریلو استعمال کے چھوٹے آلہ جات جن کی اونچائی، چوڑائی، اور موٹائی 25،40،15 سنٹی میٹر یا چھوٹی قبول کیے جاتے ہیں۔

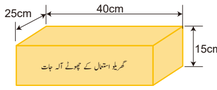

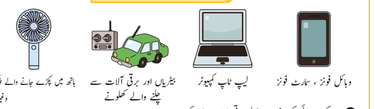

● براہ کرم ضائع کرنے سے پہلے ذاتی ڈیٹا صاف کر دیں۔
● اگر ممکن ہو تو ضائع کرنے سے پہلے بیٹری نکال دیں۔
● ایک بار کلیکشن ٹوکری کے اندر رکھ دیے جانے کے بعد سامان نکالا نہیں جاسکتا۔
● صرف اس صورت میں جب آپ کلیکشن بن کا استعمال نہیں کر سکتے، تو اشیاء آؤٹ لیٹ کا استعمال نہ کرتی ہوں، انہیں جلانے والے کچرے میں ڈالیں، اور جو اشیاء آؤٹ لیٹ کا استعمال کرتی ہوں، انہیں غیر جلانے والے کچرے میں ڈالیں۔ جو اشیاء کسی بھی جہاز میں 30 سنٹی میٹر سے زیادہ ہوں، انہیں بڑے سائز کے کچرے میں ڈالیں

ناقابل قبول اشیا

خشک سیل بیٹریاں

ہوم فیلیٹس ری سائیکلنگ قانون کے تحت ہمارے آلہ جات (ایئر کنڈیشنر، ٹیلی ویژن، فرج، فاسٹ مشینیں)

● کلیکشن بن کے مقامات کی فہرست ناگویا شہر کی آفیشل ویبسائٹ پر موجود ہیں۔ مثال کریں: گھریلو استعمال کے چھوٹے آلہ جات

قابل ریچارج گھریلو استعمال کے آلہ جات

صرف مخصوص اشیا

گھریلو استعمال کے آلہ جات جن کی اونچائی، چوڑائی، اور موٹائی 25،40،15 سنٹی میٹر سے بڑی ہے قبول کیے جاتے ہیں۔

انوائرمنٹل ورکس کے دفتر کی طرف

* انوائرمنٹل ورکس کے دفتر کے اوکاتا
8:00 a.m. to 4:45 p.m.
[ہفتہ، اتوار، نئے سال کی تعطیلات کے چھوڑ کر]

بغیر معاوضہ قبول کیے جاتے ہیں

فلورسنٹ لائٹس، مرکری کے تھرمامیٹر

فلورسنٹ لائٹس

لائٹ کو انوائرمنٹل ورکس کے دفتر یا فلورسنٹ لائٹ کو اکھٹا کرنے والے پروگرام میں حصہ دار ریٹیلر کی طرف لے جائیں۔
(مثلاً الیکٹرامیں یا گھریلو سازوسامان کے سٹور)
* جن علاقات پر اکٹھا کرنے والی ٹوکریاں موجود ہیں، براہ کرم ٹوٹی اشیاء کو ان ٹوکریوں میں رکھیں۔

حصہ دار ریٹیلر کی دکانوں کی فہرست ناگویا شہر کی ویبسائٹ پر موجود ہے۔ مثال کریں: فلورسنٹ لائٹس

مرکری کے تھرمامیٹر

انوائرمنٹل ورکس کے دفتر لے جائیں

ناقابل قبول اشیا

موسمی کاغذوں اس جیسی کسی چیز میں لپیٹ نہیں۔

غیر آتشگیر کچرے کے ساتھ ڈالیں

خطرناک آتشگیر اشیا

تنبیہ: کچرے کے طور پر ضائع نہ کریں!! اس سے کلیکشن والی گاڑی یا ٹرینٹ پلانٹ میں آگ لگنے کا خطرہ ہو سکتا ہے۔

1. خبردار! اندر سے مکمل طور پر خالی کریں۔ *کچرے کین میں سوراخ کرنے سے گریز کریں۔
2. مخصوص لفافے میں ڈالیں۔ ★بے رنگ شفاف بیگ بھی استعمال کیا جا سکتا ہے جس کی اپ کے گھر میں مزید ضرورت نہیں ہے

*اگر آپ سارے اندرونی مواد کو استعمال نہیں کر سکتے ہیں تو، براہ کرم جس وارڈ میں آپ رہتے ہیں اس کے انوائرمنٹل ورکس کے دفتر سے مشورہ کریں۔

ہفتہ میں دوبار اکٹھا کیا جاتا ہے۔
(ہم تعطیلات پر بھی اکٹھا کیا جاتا ہے۔)

جلانے والا کوڑا کرکٹ جمع ہونے والے دن

عموماً ہر گھر سے علیحدہ اٹھایا جاتا ہے۔

● کچرا سڑک کے کنارے باہر رکھ دیں۔

تنبیہ: جلانے والے کوڑا کرکٹ سے علیحدہ کریں۔

صرف مخصوص اشیا

پلاسٹک کے کے وسائل کو

غیر آتشگیر کچرا

تنبیہ: پہیے کین اور ڈسپوزیبل لائٹر کو خطرناک آتش گیر اشیا کے ساتھ رکھیں!

1. مخصوص لفافے میں ڈالیں۔
2. چھریاں، سوئیاں، اور شیشے جیسے کوڑے کو موٹے کاغذ میں لپیٹ کر غیر آتشگیر کچرے کے تھیلے میں رکھیں، اوپر "ٹرخ" (خطرناک) لکھیں۔

مہینے میں ایک دفعہ اکٹھا کیا جاتا ہے۔
(ہم تعطیلات پر بھی اکٹھا کیا جاتا ہے۔)

عموماً ہر گھر سے علیحدہ اٹھایا جاتا ہے۔

● کچرا سڑک کے کنارے باہر رکھ دیں۔

تنبیہ: 30 سنٹی میٹر سے زیادہ بڑا کچرا بڑے سائز کا کچرا تصور کیا جاتا ہے چاہے وہ کسی بیگ میں فٹ بھی ہو جائے۔

● کوڑا کرکٹ منظم طریقے سے ساتھ ساتھ بھنکیں تاکہ بیک وقت بہت زیادہ کچرا نہ جمگھٹا پڑے۔
● بیگ کو اتنا ہلکا کریں کہ ایک ہاتھ سے لے جانے آسان ہو اور مضبوطی سے باندھیں۔

صرف مخصوص اشیا

دھات یا اس سے بنی اشیا — برتن اور کیتلیاں — چھری — وغیرہ
شیشے اور مٹی کے برتن — کھانے کے ظروف — گلدان، صراحی — وغیرہ
چھوٹے برقی آلات کو ری سائیکل کے لیے الگ رکھیں۔

جلانے والا کوڑا کرکٹ

مخصوص لفافے میں ڈالیں۔

● کوڑا کرکٹ منظم طریقے سے ساتھ ساتھ بھنکیں تاکہ بیک وقت بہت زیادہ کچرا نہ جمگھٹا پڑے۔
● بیگ کو اتنا ہلکا کریں کہ ایک ہاتھ سے لے جانے آسان ہو اور مضبوطی سے باندھیں۔

ہفتہ میں دوبار اکٹھا کیا جاتا ہے۔
(ہم تعطیلات پر بھی اکٹھا کیا جاتا ہے۔)

عموماً ہر گھر سے علیحدہ اٹھایا جاتا ہے۔

● کچرا سڑک کے کنارے باہر رکھ دیں۔

تنبیہ: 30 سنٹی میٹر سے زیادہ بڑا کچرا بڑے سائز کا کچرا تصور کیا جاتا ہے چاہے وہ کسی بیگ میں فٹ بھی ہو جائے۔

صرف مخصوص اشیا

50 سنٹی میٹر سے چھوٹا ہونے کا ایک بیگ بن ڈالیں — اندر سے پانی نکالیں — باورچی خانے کا کچرا — سبزی بوز — گھاس، پھول، ٹہنیاں — انٹیلی جنٹ بیت الخلا میں بہائیں — کاغذ کے ڈائپر — ربڑ — چمڑا — وغیرہ

(دھاتی اشیا (زیادہ تر پلاسٹک)) — ہاتھ کے اوزار — ڈسپوزیبل ربڑ — وغیرہ

کپڑے ٹیکسٹائل کو ری سائیکل کے لیے الگ رکھیں۔
چھوٹے برقی آلات کو ری سائیکل کے لیے الگ رکھیں۔

کپڑا کوؤں کی پہنچ سے دور کیسے رکھیں؟

● چھپنے سے پہلے اپنے بچی کے کچرے کو اخبار یا کاغذ کے تھیلے میں لپیٹ دیں تاکہ اندر کا کوڑا کرکٹ نظر نہ آئے۔
* صرف بچی کا کچرا ہی لپیٹیں، بیگ کا پورا سامان نہیں۔
● کوڑا کرکٹ کو کوؤں کی پہنچ سے بچانے کے لیے اپنے کچرے کے تھیلوں کو ایک باریک جال سے پوری طرح ڈھانپ لیں۔

کھانا پکانے کا تیل

مکمل طور پر ٹھنڈا کریں اور 700 ملی لیٹرے چھوٹی پلاسٹک کی بوتل میں ڈالیں۔

تنبیہ: خوس چیزیں جیسے کہ جلا ہوا آٹا، مصالحہ کو بیٹیں اور ڈھکن کو مضبوطی سے بند کردیں۔

حصہ دار ریٹیلر سٹور پر لے جائیں۔

● حصہ دار ریٹیلر کی دکانوں کی فہرست ناگویا شہر کی ویبسائٹ پر موجود ہے۔ مثال کریں: کھانا پکانے کا تیل

صرف مخصوص اشیا

بناسپتی تیل
مثلاً: سلاد میں ڈالنے کا تیل، زیتون کا تیل
وغیرہ

ناقابل قبول اشیا

چاورں کی چربی — مشینوں کا تیل

خالی کین

ناقابل قبول اشیا

بے کین — وینڈنگ مشین کے ذریعے آتشگیر اشیا کے ساتھ ڈالیں

صرف مخصوص اشیا

مشروبات اور خوراک کے لیے

پانی سے دھولیں

استعمال ہونے والے خالی کین اور ایک ڈھکن

ناکاوا اور میاتو وارڈ

کین پلاسٹک کے لفافوں سے نکال کر براہ راست پیلے رنگ کی ٹوکری میں رکھیں۔

بائیں طرف کے علاوہ دیگر وارڈ

مخصوص لفافے میں ڈالیں۔

ہفتہ وار اکٹھا کیا جاتا ہے
(ہم تعطیلات پر بھی اکٹھا کیا جاتا ہے۔)

اشیا کو ریسائیکل سٹیشن لے کر جائیں۔

(اپنے علاقے کے ریسائیکل کچرا اکٹھا کرنے کے مقررہ مقام پر لے جائیں)

★بے رنگ شفاف بیگ بھی استعمال کیا جا سکتا ہے جس کی اپ کے گھر میں مزید ضرورت نہیں ہے

تنبیہ: خالی کین ایک لفافے میں ڈالیں

شیشے کے خالی مرتبان اور بوتلیں

صرف مخصوص اشیا

مشروبات — خوراک — میک اپ کی خالی شیشیاں

1. ڈھکن ہٹائیں۔
2. پانی سے دھولیں
3. پانی سے دھولیں

بوتلوں کو پلاسٹک کے لفافے سے نکال کر براہ راست نیلے رنگ کی ٹوکری میں رکھیں

تنبیہ: بوتلیں لیبل کر رکھیں۔

ہفتہ وار اکٹھا کیا جاتا ہے
(ہم تعطیلات پر بھی اکٹھا کیا جاتا ہے۔)

اشیا کو ریسائیکل سٹیشن لے کر جائیں۔

(اپنے علاقے کے ریسائیکل کچرا اکٹھا کرنے کے مقررہ مقام پر لے جائیں)

ناقابل قبول اشیا

ڈھکن — کھانے کے برتن — فوٹی ہوئی بوتلیں — غیر آتشگیر کچرے کے ساتھ ڈالیں

ڈھکن: پلاسٹک کے وسائل کی طرح ڈالیں

لیبل: پلاسٹک کے وسائل کی طرح ڈالیں
● پلاسٹک کے مکمل لیبل جلانے والا کوڑا کرکٹ کے ساتھ ڈالیں
● جو لیبل ہٹایا نہ جا سکے، اسکو بوتل کے ساتھ ہی پھاڑا جا سکتا ہے۔

قابل ریسائیکل پلاسٹک کی بوتلیں

تنبیہ: بوتل اور کین کے اندر کچھ بھی نہ ڈالیں!!

1. اس نشان کو ڈھونڈیں! PET
2. ڈھکن اور لیبل اتاریں۔
3. پانی سے دھولیں

صرف مخصوص اشیا

مخصوص لفافے میں ڈالیں۔

★بے رنگ شفاف بیگ بھی استعمال کیا جا سکتا ہے جس کی اپ کے گھر میں مزید ضرورت نہیں ہے

ہفتہ وار اکٹھا کیا جاتا ہے
(ہم تعطیلات پر بھی اکٹھا کیا جاتا ہے۔)

اشیا کو ریسائیکل سٹیشن لے کر جائیں۔

(اپنے علاقے کے ریسائیکل کچرا اکٹھا کرنے کے مقررہ مقام پر لے جائیں)

یا

پلاسٹک کے لفافے میں ڈالنے سے گریز کریں۔ سپر مارکیٹ یا وارڈ آفس میں موجود ٹوکری میں براہ راست رکھیں۔

اشیا کو مقررہ کاروباری اوقات میں لے کر جائیں

ریسائیکل کرنے کے مقامات

★ بے رنگ شفاف بیگ بھی استعمال کیا جا سکتا ہے جس کی اپ کے گھر میں مزید ضرورت نہیں ہے

تنبیہ: پلاسٹک کی بوتلیں ایک لفافے میں ڈالیں

اخبار، میگزین، نالیدار گتا، کپڑے، اور دیگر کپڑے کی اشیا

1 کیونٹی کے زیراہتمام قابل ریسائیکل اشیا کی کلیکشن

استعمال شدہ کاغذات، اخبار، ڈیوڈ، گتا، کچرے کا اہتمام، یونیورٹی کرنٹی، ریسائیکل کی انجمن، اور اسکول اشتراک کے ذریعہ کیا جاتا ہے۔

● جمع ہونے والی اشیاء، آن کے مخصوص دن اور جگہیں متعلق تنظیم کے اطلاق ناموں، نوٹس بورڈ اور اگلی طرف سے اخبار میں ڈالے گئے اشتہاری ورقوں پر چیک کریں۔
● معلومات پر وارڈ میں انوائرمنٹل ورکس کے دفتر اور انوائرمنٹ بیورو کے ریسورس ری سائیکلنگ پلاسٹک ڈویژن میں بھی دستیاب ہیں۔
اسکول اشتراک ریسائیکلنگ پروگرام کے بارے میں ناگویا ریسائیکلنگ کوآپریٹو بھی معلومات فراہم کرتا ہے۔

سوالات: ٹیلیفون: 582-3990 فیکس: 533-2372 *صرف صرف جاپانی زبان میں میسر ہے

● غیر لائسنس یافتہ سرمایہ کو کچرا اکٹھا کرنے سے روکنے کے لیے صرف جمع ہونے کے دن ہی کی صبح ہی اپنی قابل ریسائیکل اشیا باہر رکھیں۔
● قابل ریسائیکل اشیاء جمع کرنے کی سرگرمیوں کے ذریعے کمائی گئی رقم مقامی سرگرمیوں کے لیے استعمال کی جاتی ہے

صرف مخصوص اشیا

مشروب کے کارٹن جن کے اندر المونیم کوٹنگ نہیں ہے۔

اشیا کے ہر گروپ کو علیحدہ علیحدہ باندھ کر پھینکیں

2 ریسائیکل سٹیشن

شہریوں کے گروہاں، سپر مارکیٹ کے پلاسٹک لائٹ اور دیگر مقامات پر قابل ریسائیکل کچرا جمع کرنے کا اہتمام کرتے ہیں۔

تجربہ اور جرح کی اطلاعیشن ناگویا شہری کی ایجنسی ویبسائٹ پر میسر ہے۔ مثال کریں: ریسائیکل سٹیشن

3 استعمال شدہ کاغذ کے ریسائیکل سنٹر

یہ کلیکشن ویسٹ پیپر اکٹھا کرنے والے کمپنیاں انجام دیتی ہیں

تجربہ اور جرح کی اطلاعیشن ناگویا شہری کی ایجنسی ویبسائٹ پر میسر ہے۔ مثال کریں: استعمال شدہ کاغذ کے ریسائیکل سنٹر

دیگر اقسام کا قابل ریسائیکل کاغذ

پلاسٹک کا ٹکٹ حصہ ہٹائیں — دھاگے سے بچیں! — قابل آخیہ پوسٹ کارڈ کٹنی کیجیے — پمفلٹ، کیٹلاگ — کیلنڈر — کتابیں — پوسٹ کارڈ/خطوط کے لفافے — وغیرہ

ٹوائلٹ پیپر کا مرکزی گتا، الکحل کے لفافے، پوسٹ کارڈ، ایک کاغذی لفافے میں ڈالیں اور بند کر دیں۔

ناقابل قبول اشیا

رسیدیں، تصاویر، کوریئر سٹیمپ، اسٹکرز وغیرہ۔

کپڑے، اور دیگر کپڑے کی اشیا

شفاف یا نیم شفاف لفافے میں محفوظ طریقے سے بند کرکے باہر رکھیں۔

مضبوطی سے باندھیں

اشیا کو اس حالت میں باہر رکھیں جو کہ خشک ہو، گیلی نہ ہو۔

ناقابل قبول اشیا

رومال، تھیلی، فرش کے کپڑے، روئی یا کسی قسم کے سے بھرے گدیلے، کھانے چھپانے کے کپڑے