

原動機付自転車等のオンライン登録方法 ～新規購入編～

1 対象車両

販売店で購入した原動機付自転車および小型特殊自動車（以下、「原付等」といいます。）

※古物商許可証を持たない方から車両を購入した場合は、「譲受」として扱います。

この場合の手続きは、市税事務所、区役所・支所の税務窓口で行うことができます。

2 オンライン登録に必要なもの

- ・スマートフォンまたはパソコン
- ・本人確認書類（運転免許証の両面、マイナンバーカードの表面など）
- ・届出者名義のクレジットカード（Visa/ JCB/ Master Card/ American Express/ Diners Club）
- ・販売証明書

3 登録手続きの流れ

- ① 専用フォームにアクセスし、登録情報を入力・送信する
- ② 確認メールが届く※
※入力内容について、名古屋市から届出者へ電話確認を行う場合があります。
- ③ ナンバープレートの発送通知メールが届く
- ④ ナンバープレートが手元に届く

4 専用フォームにおける入力の流れ

画面遷移に従って入力を行います。

なお、以下に示す入力情報は、一例です。

（補足）オブジェクトの意味



画面遷移



条件表示



ファイル添付

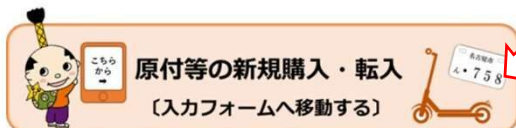
[手順1] 専用フォームへアクセスする

本市公式ウェブサイト（ページID:167702）のバナーを押下する または 下の二次元コードをスマートフォンで読み込んで専用フォームにアクセスします。

●本市公式ウェブサイト（ページID:167702）の抜粋

オンライン登録はこちらから

オンラインによる登録を行う場合は、以下の「原付等の新規登録・転入」から入力フォームへアクセスし登録手続きを行ってください。



バナーを押下すると専用フォームにアクセスします。

●二次元コード



[手順2] ログイン及び利用規約の確認

「**ログインして申請に進む**」を選択し、ログインします。

確認メール等は、ログイン時に入力したメールアドレスに送信されるので、入力したメールアドレスを忘れないようにしてください。

なお、LINEでログインした場合は、LINEアカウントの登録に用いたメールアドレスに通知メール等が送信されます。



[手順3] 届出者（入力を行う方）の情報を入力します。

入力フォーム

申請者（届出者）の情報

名前 必須

名古屋 太郎

名前（カナ） 必須

ナゴヤ タロウ

生年月日（西暦） 必須

1948 年 11 月 3 日

電話番号 必須

日中に連絡が取れる電話番号を入力してください

0523249803

一時保存して、次へ進む

< 申請の概要等の確認に戻る

入力フォーム

申請者（届出者）の住民登録地の確認

届出者の郵便番号 必須

4608626

郵便番号から住所を入力

「郵便番号から住所を入力」を押すと、住所の一部が自動入力されます。

住所（都道府県・市区町村・町名） 必須

町名以降の住所については、次の欄へ入力してください。

愛知県名古屋市中区正木三丁目

住所（番地・号） 必須

5番33号

住所（マンション名・部屋番号） 任意

金山市税マンション 808号室

（次のページへ）

●住所の入力について

自動入力機能により郵便番号から町名等までは反映されますが、「～丁目～番地」については、自身で入力します。

マンションにお住まいの場合は、**マンション名・部屋番号の入力を忘れない**ようご注意ください。

●仕事として手続きを行う方へ

「**業務による登録（法人・業者の業務）**」を選択し、法人・業者の情報を入力します。

●添付方法について

予め端末に保存された画像を添付します。

また、スマートフォンで入力する場合は、フォーム内でカメラアプリを立ち上げて撮影した画像を添付することもできます。

申請者（届出者）の運転免許証（表面） 必須

ファイルを選択...

写真ライブラリ 必須

写真を撮る

ファイルを選択

添付

申請者（届出者）の本人確認書類を添付してください 必須

運転免許証の場合は「両面」、公的な機関が発行する証明書で写真ありの場合は1点、写真なしの場合は2点添付が必要です。
*添付できるファイル容量上限は、5 Mbです。

運転免許証

公的な機関が発行する証明書（写真あり）

公的な機関が発行する証明書（写真なし）

申請者（届出者）の運転免許証（表面） 必須

ファイルを選択...

image.jpg

申請者（届出者）の運転免許証（裏面） 必須

ファイルを選択...

image.jpg

申請者（届出者）の属性 必須

本申告を個人として登録（ご自身の登録、知人の代理等）する場合は「個人による申告」を選択し次の項目へ進んでください。個人ではなく仕事として手続きを行う場合は、「業務による申告」を選択し必要項目を入力ください。

個人による登録（ご自身の登録、知人の代理等）

業務による登録（法人・業者の業務）

一時保存して、次へ進む

< 戻る

申請者（届出者）の属性 必須

本申告を個人として登録（ご自身の登録、知人の代理等）する場合は「個人による申告」を選択し次の項目へ進んでください。個人ではなく仕事として手続きを行う場合は、「業務による申告」を選択し必要項目を入力ください。

個人による登録（ご自身の登録、知人の代理等）

業務による登録（法人・業者の業務）

法人名称・屋号 必須

名古屋市役所モータース

所在地の郵便番号 必須

所在地の郵便番号をハイフンなしの半角7桁で入力してください。

4608508

郵便番号から住所を入力

「郵便番号から住所を入力」を押すと、住所の一部が自動入力されます。

所在地（都道府県・市区町村・町名） 必須

所在地を入力してください。ビル名、部屋番号が必要な場合は、あわせて入力してください。

愛知県名古屋市中区三の丸三丁目

自動入力後、番地、マンション名、部屋番号など、住所の続きがあれば入力してください。

所在地（番地・号） 必須

1番1号

所在地（建物名・部屋番号） 任意

名古屋市役所モータービル 1階

[手順4] 確認事項

4つの事項を確認し、「確認しました。」を押下します。

入力フォーム

登録についての確認事項

確認1 必須
登録に関し、虚偽その他不正の行為による登録があった場合には、地方税法第463条第20項の規定（虚偽の申告）により、罰則が適用されます。

確認しました。

確認2 必須
登録内容の修正等が必要な場合は、受付担当よりご連絡します。申告後、2週間以上、連絡が取れない場合または修正されなかった場合は、不受理とさせていただきます。

確認しました。

確認3 必須
このフォームは、1度の入力で1台を登録するものです。

確認しました。

確認4 必須
ナンバープレートの交付に必要な郵送料は、申請者（届出者）負担となります。
なお、支払方法は、クレジット決済です。

※郵送料は種別によって異なります。
・特定小型原動機付自転車用：390円
・それ以外：480円

確認しました。

一時保存して、次へ進む

[< 戻る](#)

(次のページへ)

●郵送料について

ナンバープレートは、登録が完了し次第、郵送で交付します。郵送先は、①届出者の住民登録地、②納税義務者の住民登録地、③定置場から選択することができます（仕事として登録される場合は、①所属する法人等の所在地、②納税義務者の住民登録地、③定置場から選択することができます。）。

なお、**郵送料の支払いは、クレジットカード決済による一回払いのみ**です。

※登録にかかる手数料は、発生しません。

[手順5] 所有者および使用者の情報を入力します。

入力フォーム

所有者・使用者情報および主たる定置場

■所有者は、申請者（届出者）に同じ **必須**

※注意
申請者（届出者）の属性について「業務による登録（法人・業者の業務）」を選択された方は、「異なる」を選択してください。

同じ

異なる

■使用者は、所有者に同じ **必須**

同じ

異なる

主たる定置場 **必須**

主たる定置場は、車両を普段駐車する場所です。所有者の住所と異なる場合は、定置場の住所を入力してください。なお、名古屋市外を定置場とする場合は、その市町村で登録を行ってください（名古屋市の標識番号を交付することはできません）。

所有者の住所（または所在地）に同じ

その他

一時保存して、次へ進む

< 戻る

●所有者（使用者）について

所有者について届出者と異なる場合は、「異なる」を選択し所有者の情報を入力します。

また、その場合は、**所有者の本人確認書類の添付が必要**になります。

なお、使用者についても同じです。

※注意

仕事として自社所有の登録を行う場合も、所有者は、申請者（届出者）に「異なる」を選択してください。

例えば、名古屋市役所オートモーターに所属する金山太郎が、名古屋市役所オートモーターが所有する車両を登録する場合は以下ようになります。

届出者 金山太郎
所属 名古屋市役所オートモーター
所有者 「異なる」を選択して、名古屋市役所オートモーターの情報を入力する

異なる

所有者の区分 **必須**

個人

法人

所有者の氏名・名称 **必須**

個人の場合、氏と名の間の「スペース」は不要です。法人の場合は、「株式会社」、「有限会社」など会社の種類を必ずご記入ください。

金山花子

所有者の氏名・名称（カナ） **必須**

カナヤマハナコ

所有者の生年月日 **必須**

1989/01/01

所有者の郵便番号 **必須**

住民登録地（または所在地）の郵便番号を八角7桁で入力してください。

4530021

以下、表示略。

●主たる定置場について

所有者の住民登録地（所有者が法人の場合は所在地）以外を主たる定置場として登録する場合は、「その他」を選択した上で、その定置場の住所を入力します。

入力は、「区」をプルダウンリストから選択した後、区以降の住所を入力してください。「マンション名・部屋番号」がある場合は、忘れずに入力してください。

なお、**名古屋市以外を定置場とする場合は、その定置場を管理する自治体で登録を行う必要があるため名古屋市で登録手続きを行うことはできません。**

※「主たる定置場」とは、車両を運行しない時に主に駐車している場所のことです。

[手順6] 登録の理由および所有形態について入力します。

入力フォーム

登録の理由および所有形態

添付の理由 必須

「購入」の場合、古物商許可証を持たない方から車両を購入した場合は「譲受」という扱いになるため市税事務所、区役所・支所の税務窓口で登録手続きを行ってください。
「転入」の場合、住民票の異動を完了した後にオンライン登録を行ってください。

購入：販売店、ネットオークション等から購入した車両を登録する手続き

転入：他市町村から名古屋市に転入してきた場合の手続き

販売証明書の添付 必須

販売証明書の画像を添付してください。
なお、車両情報が同一画像内に入るようにレイアウトを調整して撮影してください。
※添付できるファイル容量上限は、5 Mbです。




 ファイルを選択...

image.jpg  

所有形態 必須

原付等の所有者には軽自動車税（種別割）が課税されます。ただし、「所有権留保（ローンを組んで原付等を購入）」の場合は、「使用者」が納税義務者となります（所有者は信販会社等）。

自己所有

所有権留保（ローンで購入）

商品車

リース車

納税通知書の送付先を選択してください。 必須

原則、納税通知書等の送付先は、納税義務者の住民登録地または定置場の住所です。それ以外の住所を送付先として希望される場合は、住民登録地を選択し、納税義務者から金山市税事務所徴収課（軽自動車税担当：052-324-9803）へ直接ご相談ください。
※住民登録地と定置場が同じ場合は、住民登録地を選択してください。

住民登録地

定置場


一時保存して、次へ進む

[< 戻る](#)

●販売証明書の添付について

画像データまたはpdfデータを添付することができます。画像を添付する場合は、以下の参考画像の赤枠内がはっきり判読できる鮮明なものを添付してください。

※販売証明書とは、販売店が発行するもので、書類に名前が書かれている人物に車両を売ったことを証明する書類です。



●納税義務者および納税通知書の送付先について

軽自動車税（種別割）は、毎年4月1日に原付等の車両を所有している場合に発生する税金です。納税義務者（税金を納めなければならない人）は、車両の所有形態によって変わります。

また、納税義務者には、5月に納税通知書が送付されます。原則、送付先は、納税義務者の住民登録地ですが、住民登録地と異なる場所を定置場としている場合は、定置場を送付先とすることも可能です。住民登録地以外の場所を送付先として登録したい場合は、別途書類の提出が必要になるため、納税義務者から金山市税事務所徴収課（軽自動車税担当：052-324-9803）へ相談してください。

所有形態	納税義務者
自己所有	所有者
所有権留保（ローンで購入）	使用者
商品車	所有者
リース車	所有者

[手順7] 登録する車両の情報を入力します。

車両の「種別」を選択すると、登録に必要な入力項目が展開されます。

入力フォーム

車両の情報

種別 必須

特定小型原動機付自転車とは一定の要件を満たす電動キックボード等のことです。

- 特定小型原動機付自転車 (600w以下)
- 原動機付自転車第一種 (50ccまたは600w以下)
- 原動機付自転車第二種乙 (90ccまたは800w以下)
- 原動機付自転車第二種甲 (125ccまたは1000w以下)
- 原動機付自転車ミニカー
- 小型特殊自動車 (農耕作業用)
- 小型特殊自動車 (フォークリフト)
- 小型特殊自動車 (その他)

車台番号 必須

総排気量または定格出力 必須

- 総排気量 (ガソリン車)

以下、表示略。

○特定小型原動機付自転車

特定原付の要件1 「長さ (単位: cm)」 必須

原動機付自転車第一種特定原付の長さは、190cm以下と定められています。

100

特定原付の要件2 「幅 (単位: cm)」 必須

原動機付自転車第一種特定原付の幅は、60cm以下と定められています。

50

特定原付の要件3 「最高速度 (単位: km/h)」 必須

原動機付自転車第一種特定原付の最高速度は、20km/h以下と定められています。

20

添付 (カタログ等) の添付 任意

上記3つの要件が販売証明書に記載されていない場合は、入力した車両の「長さ」、「幅」、「最高速度」の根拠となる資料 (カタログ等) を添付してください。
※添付できるファイル容量上限は、5Mbです。

車名 (特定小型原動機付自転車) 必須

- RICH BIT
- プレイズ
- カスタムジャパン
- KINTONE
- E-KON
- その他

その他 必須

Nagoyashi Ori.

車台番号 必須

NAGOYA-75847584

定格出力 (特定小型原動機付自転車) 必須

特定小型原動機付自転車の定格出力は、600w以下です。
※単位は、「w (ワット)」です。

600

○原動機付自転車 (第一種および第二種)

車名 (原動機付自転車第一種) 必須

- ホンダ
- ヤマハ
- スズキ
- トヨタ
- その他

その他 必須

Nagoyashi Ori.

車台番号 必須

NAGOYA-75847584

総排気量または定格出力 必須

- 総排気量 (ガソリン等を駆動源とする車両)
- 定格出力 (電気を駆動源とする車両)

総排気量 (原動機付自転車第一種) 必須

原動機付自転車第一種の総排気量は、50cc以下です。
※単位は、「cc (シーシー)」です。

49

●車名について(共通)

車両の車名が選択肢にない場合は、「その他」を選択し展開された入力欄に車名を入力してください。

次のページに続きます➡ 7

[手順7のつづき]

○原動機付自転車 (ミニカー)

ミニカーの要件1 車室 必須

「車室」とは、構造物により囲まれた空間をいい、オープンカー（屋根のないもの）は当然に車室を備えていると判定します。

車室を備えている

車室はない

ミニカーの要件2 輪距 必須

「輪距」とは、空車状態における左右のタイヤの路面と路面との接触面の中心間の距離（通常は左右のタイヤの中心間の距離）をいいます。

輪距は、50cmを超えている

輪距は、50cmに満たない

ミニカーの要件3 車輪数 必須

3輪

4輪

車名（原動機付自転車ミニカー） 必須

ToyotaAutoBody

Future

プレイズ

その他

その他 必須

Nagoyashi Ori.

車台番号 必須

NAGOYA-75847584

総排気量または定格出力 必須

総排気量（ガソリン等を駆動源とする車両）

定格出力（電気を駆動源とする車両）

総排気量（原動機付自転車ミニカー） 必須

原動機付自転車ミニカーの総排気量は、50cc以下です。
※単位は、「cc（シーシー）」です。

49

一時保存して、次へ進む

< 戻る

○小型特殊自動車 (農耕作業用)

型式認定番号 必須

Nagoya758

車名（小型特殊自動車 農耕作業用） 必須

イセキ

クボタ

ヤンマー

その他

その他 必須

Nagoyashi Ori.

車台番号 必須

NAGOYA-75847584

総排気量または定格出力 必須

総排気量（ガソリン等を駆動源とする車両）

定格出力（電気を駆動源とする車両）

総排気量（小型特殊自動車） 必須

※単位は、「cc（シーシー）」です。

888

一時保存して、次へ進む

< 戻る

(フォークリフト)

車輪数 必須

2輪

3輪

4輪以上

車名（小型特殊自動車 フォークリフト または その他） 必須

トヨタ

サカイ

ニチユ

三菱ロジスネクスト

コマツ

その他

その他 必須

Nagoyashi Ori.

車台番号 必須

NAGOYA-75847584

総排気量または定格出力 必須

総排気量（ガソリン等を駆動源とする車両）

定格出力（電気を駆動源とする車両）

総排気量（小型特殊自動車） 必須

※単位は、「cc（シーシー）」です。

888

一時保存して、次へ進む

< 戻る

(その他)

小型特殊自動車（その他）の名称 必須

ロード・ローラー等の車両名称を入力してください。なお、小型特殊自動車は、道路運送車両法第3条に規定されている車両かつ道路運送車両法施行規則第2条及び別表第1に定められた基準を満たす車両の事です。

ロードローラー

車輪数 必須

2輪

3輪

4輪以上

車名（小型特殊自動車 フォークリフト または その他） 必須

トヨタ

サカイ

ニチユ

三菱ロジスネクスト

コマツ

その他

車台番号 必須

Nagoyashi Ori.

総排気量または定格出力 必須

総排気量（ガソリン等を駆動源とする車両）

定格出力（電気を駆動源とする車両）

総排気量（小型特殊自動車） 必須

※単位は、「cc（シーシー）」です。

888

入力内容に不備があります。内容を確認してください。

一時保存して、次へ進む

< 戻る

[手順8] ナンバープレートの送付先を選択します。

入力フォーム

送付先

ナンバープレートの送付先（個人） 必須

参考：【納税義務者】について
所有形態「所有権留保」の場合は、【 使用者 】が納税義務者となります。
それ以外は、【 所有者 】が納税義務者となります。

届出者の住民登録地

納税通知書の送付先

定置場の住所

一時保存して、次へ進む

< 戻る

申請者（届出者）の属性 必須

本申告を個人として登録（ご自身の登録、知人の代理等）する場合は「個人による申告」を選択し次の項目へ進んでください。個人ではなく仕事として手続きを行う場合は、「業務による申告」を選択し必要項目を入力ください。

個人による登録（ご自身の登録、知人の代理等）

業務による登録（法人・業者の業務）

「業務による登録（法人・業者の業務）」を選択した場合（手順3を参照）は、右に示す入力フォームが表示されます。

入力フォーム

送付先

ナンバープレートの送付先（業者） 必須

参考：【納税義務者】について
所有形態「所有権留保」の場合は、【 使用者 】が納税義務者となります。
それ以外は、【 所有者 】が納税義務者となります。
※【申請者（届出者）が所属する法人等の所在地】を選択すると、「申請者（届出者）の属性」で回答した法人・屋号の所在地にナンバープレートを送付します。

申請者（届出者）が所属する法人等の所在地

納税通知書の送付先

定置場の住所



[手順9] ナンバープレートの郵送料を支払います

支払方法は、クレジットカード決済による一括支払いのみです。

※届出者が法人または業者で適格請求書が必要な場合は、別途、金山市税事務所徴収課へお申し出ください（登録フォーム中には申請箇所はありません）。

支払い方法の設定

支払い方法

お支払いに使うクレジットカードが登録されていません。

登録する

支払い内容
このお手続きの申請には以下の支払いが請求されます。

費目	金額
郵送料	480円
合計	480円
税率10%対象 うち税額	480円 43円

次へ進む

< 申請内容の入力へ戻る

支払い方法

ご利用可能なクレジットカード

VISA JCB ① ② ③ ④ ⑤

カード番号 必須

1234 5678 9012 3456

月 必須 年 必須

選択 ▼ 選択 ▼

セキュリティコード 必須

123

登録する

キャンセル

支払い方法の設定

✓ 支払い方法を更新しました。

支払い方法

カード種別 **VISA**

カード番号 [REDACTED]

変更する 削除する

支払い内容
このお手続きの申請には以下の支払いが請求されます。

費目	金額
郵送料	480円
合計	480円
税率10%対象 うち税額	480円 43円

次へ進む

< 申請内容の入力へ戻る

[手順10] 最終確認

入力内容の確認を行いデータを送信すると、申請完了画面に遷移します。

申請内容の確認

申請者（届出者）の情報

申請者の種別
個人

名前
名古屋 太郎

名前（カナ）
ナゴヤ タロウ

生年月日（西暦）
1948/11/03

電話番号
0523249803

申請者（届出者）の住民登録地の確認

届出者の郵便番号
4608626

住所（都道府県・市区町村・町名）
Nagoyashi Ori.

車両の情報 (省略)

種別
原動機付自転車第一種（50ccまたは600w以下）

車名（原動機付自転車第一種）
その他

その他
Nagoyashi Ori.

車台番号
NAGOYA-75847584

総排気量または定格出力
総排気量（ガソリン等を駆動源とする車両）
総排気量（原動機付自転車第一種）
49

送付先

ナンバープレートの送付先（個人）
届出者の住民登録地

支払いの内容

支払い金額	
合計	480 円
税率10%対象	480 円
うち税額	43 円

この内容で申請する

< 手数料の納付に戻る

申請が完了しました

完了メールを登録頂いたメールアドレスに送信しました。また、[申請内容はこちら（申請詳細）](#) からご確認ください。

アンケートのお願い

オンライン手続きにはどのくらい満足いただけましたか？

不 満 ★ ★ ★ ★ ★ 満 足

ご感想 任意
オンライン手続きの良かった点や、今後オンラインをより良いものにするための改善点などを聞かせてください。

[利用規約に同意してアンケートを送信する](#)

回答結果は、オンライン手続きを改善するために運営する株式会社グラフィアと名古屋市がいたします。 [アンケート利用規約を確認](#)

[ホームへ戻る](#)

noreply@mail.graffer.jp
宛先: Nagoya.taro@city.nagoya...

名古屋市 原付等のオンライン登録フォーム（新規購入・転入）（申告データの送信完了）

名古屋市 原付等のオンライン登録フォーム（新規購入・転入）をご利用いただきありがとうございます。

以下のとおり、申告データの送信を完了したことをお知らせします。

=====

- 申告の種類
名古屋市 原付等のオンライン登録フォーム（新規購入・転入）
- 申告日時
20NN-04-02 12:35:00
- 申告管理番号
2296-4726-12**-1234***

○ 申告の詳細は、以下のURLからご確認ください。

●通知メール

入力を終えデータを送信すると、ログインで使用したメールアドレスに確認メールが届きます。送信内容に誤りがあった場合は、**金山市税事務所の軽自動車税担当（052-324-9803）**へ連絡してください。

また、入力内容に不備があった場合、修正を依頼する通知メールを送信します。ナンバープレートの発送通知が届くまでは、受信するメールに注意してください。

なお、通知メールは、送信専用アドレスです。返信いただいても受信できかねます。

●入力データの送信と決済

「この内容で申請する」を押下すると、クレジットカードによる決済が生じ、入力内容が名古屋市へ送信されます。

最短で、翌日には内容の審査を開始します（土日祝日を除きます。）。

名古屋市のオンライン登録についての問合せ先

担当 金山市税事務所徴収課（軽自動車税担当）

郵便番号：460-8626

所在地：名古屋市中区正木三丁目5番33号（名鉄正木第一ビル）

電話番号：（052）324-9803

メールアドレス：a3249803@zaisei.city.nagoya.lg.jp

※電子メールに関しては常時受け付けますが、回答までに日数がかかる場合があります。

お急ぎの場合は、電話にてお問い合わせください。

※電話による相談は、月曜日から金曜日（祝日および休日を除く）の午前8時45分から午後5時15分まで受け付けています。