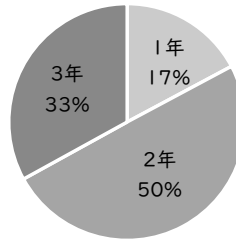


令和7年度 中学校スクールランチに関する生徒アンケート 結果

| | |
|------|-----------------------|
| 実施日 | 令和7年6月16日(9月1日まで回答受付) |
| 実施方法 | インターネット経由(LoGoフォーム) |
| 実施対象 | 36校・各4学級の生徒 |
| 対象者数 | 約4,400 名 |
| 回答者数 | 2,675 名 |
| 回収率 | 約 61 % |

生徒の学年

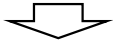
| | |
|----|--------|
| 1年 | 460 名 |
| 2年 | 1332 名 |
| 3年 | 883 名 |



Q1. 6月16日(月)の昼食に関する質問

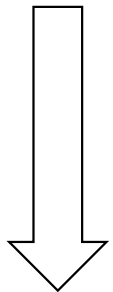
6月16日(月)は学校で昼食の時間がありましたか

| | | | |
|-----|--------|------|-------|
| あった | 2481 名 | なかった | 194 名 |
|-----|--------|------|-------|



6月16日(月)のスクールランチを食べましたか

| | | | |
|-----|--------|--------|--------|
| 食べた | 1454 名 | 食べていない | 1027 名 |
|-----|--------|--------|--------|



6月16日(月)の昼食は何を食べましたか

| | |
|-------------------|-------|
| 手作り弁当を持参して食べた | 994 名 |
| コンビニ等で買ってきたものを食べた | 12 名 |
| 何も食べなかった | 12 名 |
| その他 | 9 名 |

6月16日(月)に食べたメニューを教えてください

| | |
|-----------------------|-------|
| Aメニュー「白身魚のたらこマヨネーズ焼き」 | 85 名 |
| Bメニュー「牛丼」 | 662 名 |
| Cメニュー「白身魚のたらこマヨネーズ焼き」 | 95 名 |
| Dメニュー「牛丼の具」 | 612 名 |

Aメニューの「白身魚のたらこマヨネーズ焼き」をどれくらい食べましたか

| | | |
|------------|------|-----|
| 全部食べた | 37 名 | 44% |
| ほとんど食べた | 23 名 | 27% |
| 半分食べた | 19 名 | 22% |
| ほとんど食べなかった | 6 名 | 7% |



「半分食べた」「ほとんど食べなかった」の理由

| | | |
|----------------|------|-----|
| 嫌いな食品が入っていた | 14 名 | 56% |
| 見た目が食欲をそそらなかった | 4 名 | 16% |
| 好みの味ではなかった | 9 名 | 36% |
| 量が多かった | 9 名 | 36% |
| 時間が足りなかった | 7 名 | 28% |
| 冷たかった | 1 名 | 4% |
| 体調がすぐれなかった | 2 名 | 8% |
| その他 | 2 名 | 8% |

Bメニューの「牛丼」をどれくらい食べましたか

| | | |
|------------|-------|-----|
| 全部食べた | 497 名 | 75% |
| ほとんど食べた | 110 名 | 17% |
| 半分食べた | 46 名 | 7% |
| ほとんど食べなかった | 9 名 | 1% |



「半分食べた」「ほとんど食べなかった」の理由

| | | |
|----------------|------|-----|
| 嫌いな食品が入っていた | 5 名 | 9% |
| 見た目が食欲をそそらなかった | 5 名 | 9% |
| 好みの味ではなかった | 13 名 | 24% |
| 量が多かった | 26 名 | 47% |
| 時間が足りなかった | 22 名 | 40% |
| 冷たかった | 6 名 | 11% |
| 体調がすぐれなかった | 10 名 | 18% |
| その他 | 5 名 | 9% |

Cメニューの「白身魚のたらこマヨネーズ焼き」をどれくらい食べましたか

| | | |
|------------|------|-----|
| 全部食べた | 46 名 | 48% |
| ほとんど食べた | 20 名 | 21% |
| 半分食べた | 21 名 | 22% |
| ほとんど食べなかった | 8 名 | 8% |



「半分食べた」「ほとんど食べなかった」の理由

| | | |
|----------------|------|-----|
| 嫌いな食品が入っていた | 6 名 | 21% |
| 見た目が食欲をそそらなかった | 5 名 | 17% |
| 好みの味ではなかった | 5 名 | 17% |
| 量が多かった | 12 名 | 41% |
| 時間が足りなかった | 10 名 | 34% |
| 冷たかった | 4 名 | 14% |
| 体調がすぐれなかった | 1 名 | 3% |
| その他 | 2 名 | 7% |

Dメニューの「牛丼の具」をどれくらい食べましたか

| | | |
|------------|-------|-----|
| 全部食べた | 339 名 | 55% |
| ほとんど食べた | 174 名 | 28% |
| 半分食べた | 83 名 | 14% |
| ほとんど食べなかった | 16 名 | 3% |



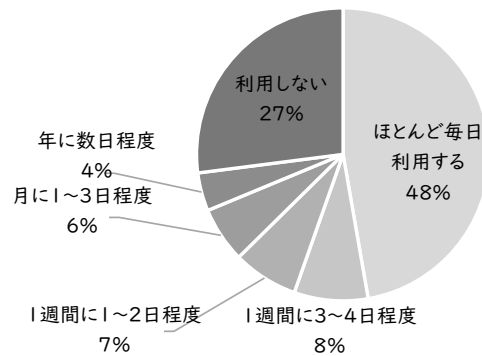
「半分食べた」「ほとんど食べなかった」の理由

| | | |
|----------------|------|-----|
| 嫌いな食品が入っていた | 51 名 | 52% |
| 見た目が食欲をそそらなかった | 15 名 | 15% |
| 好みの味ではなかった | 42 名 | 42% |
| 量が多かった | 38 名 | 38% |
| 時間が足りなかった | 35 名 | 35% |
| 冷たかった | 12 名 | 12% |
| 体調がすぐれなかった | 7 名 | 7% |
| その他 | 2 名 | 2% |

Q2. 日ごろのスクールランチに関する質問

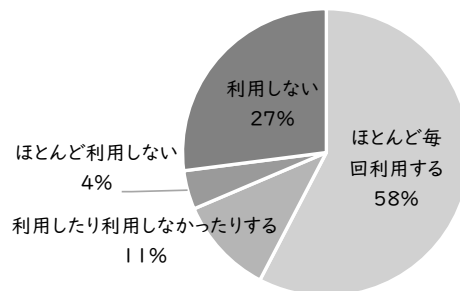
スクールランチの利用頻度

| | |
|--------------|--------|
| ① ほとんど毎日利用する | 1264 名 |
| ② 1週間に3～4日程度 | 218 名 |
| ③ 1週間に1～2日程度 | 193 名 |
| ④ 月に1～3日程度 | 164 名 |
| ⑤ 年に数日程度 | 113 名 |
| ⑥ 利用しない | 723 名 |



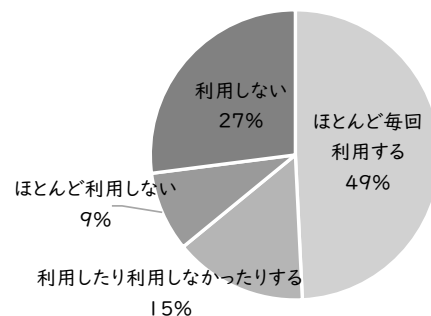
ランチルーム (A・B) メニューの利用頻度

| | |
|-----------------|--------|
| ほとんど毎回利用する | 1542 名 |
| 利用したり利用しなかったりする | 293 名 |
| ほとんど利用しない | 117 名 |
| 利用しない | 723 名 |



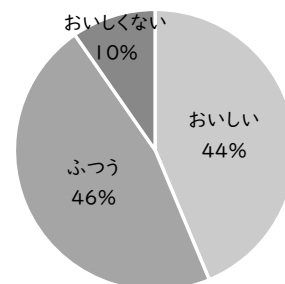
ランチボックス (C・D) メニューの利用頻度

| | |
|-----------------|--------|
| ほとんど毎回利用する | 1317 名 |
| 利用したり利用しなかったりする | 397 名 |
| ほとんど利用しない | 238 名 |
| 利用しない | 723 名 |



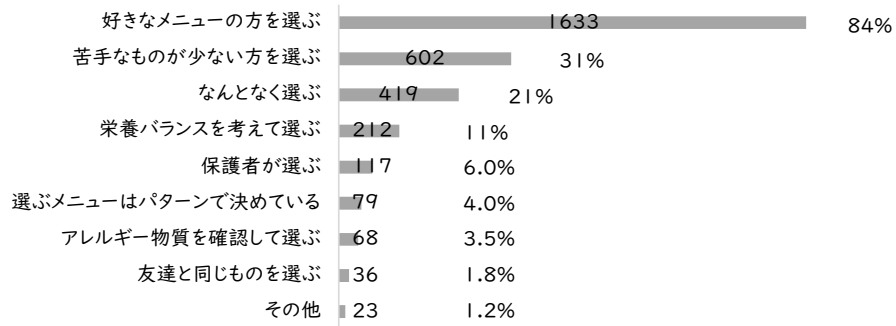
スクールランチの味はどうか

| | |
|--------|-------|
| おいしい | 853 名 |
| ふつう | 910 名 |
| おいしくない | 189 名 |



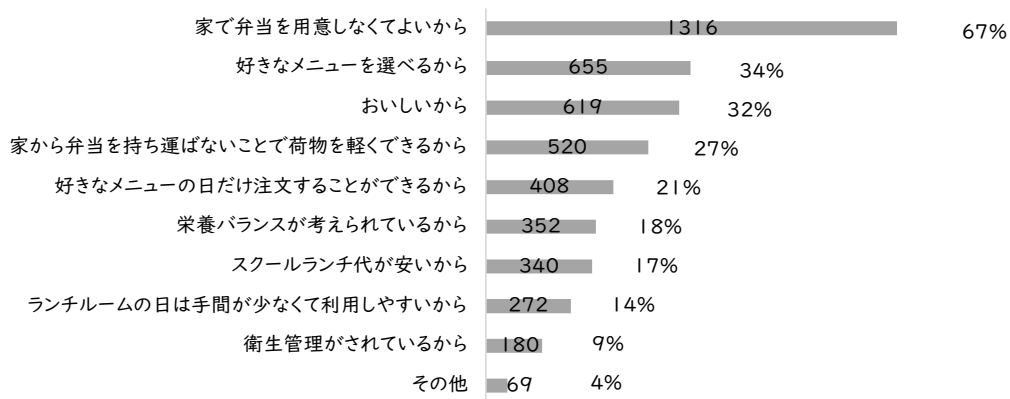
スクールランチのメニューは、どのような理由で選びますか(複数選択可)

※「スクールランチの利用頻度」の設問で①から⑤のいずれかを選んだ回答者(n=1952)が回答




スクールランチを利用する(利用する日がある)理由(複数選択可)

※「スクールランチの利用頻度」の設問で①から⑤のいずれかを選んだ回答者(n=1952)が回答



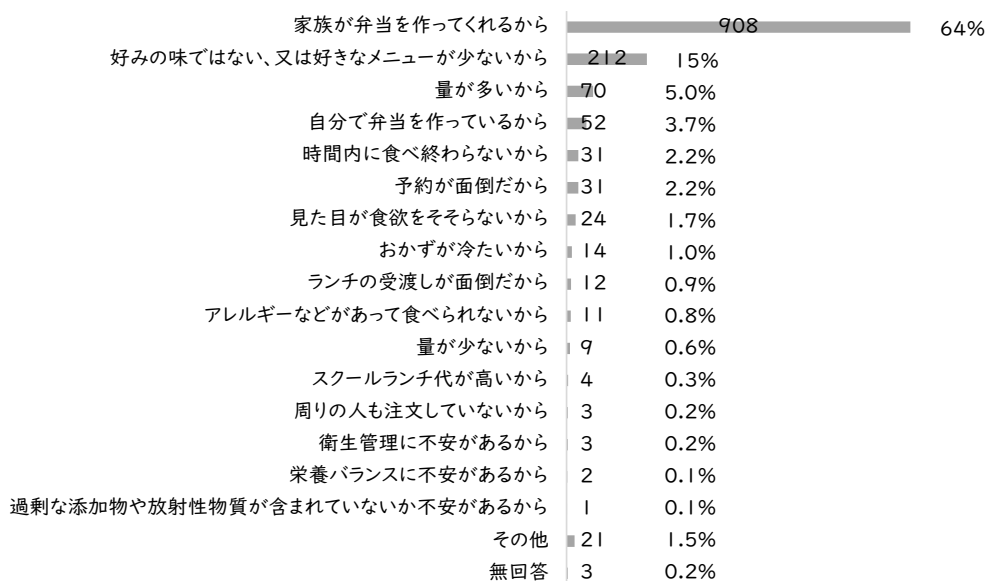
スクールランチを利用しない(利用しない日がある)理由(複数選択可)

※「スクールランチの利用頻度」の設問で②から⑥のいずれかを選んだ回答者(n=1411)が回答



スクールランチを利用しない（利用しない日がある）理由のうち、最も当てはまるもの

※「スクールランチの利用頻度」の設問で②から⑥のいずれかを選んだ回答者（n=1411）が回答



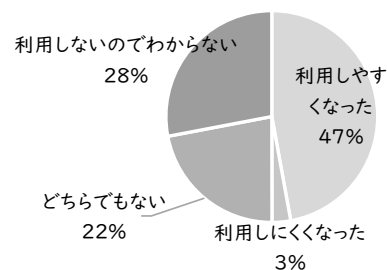
スクールランチ予約システムの導入により、令和6年9月から入金方法や予約方法が変更になりました。

現在の入金方法では学校に現金を持ち込まない方法を導入しました

従前の方法に比べてどのように思われますか

※「生徒の学年」の設問で2年か3年を選んだ回答者（n=2215）が回答

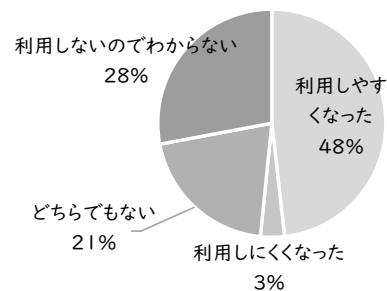
- | | |
|----------------|--------|
| ① 利用しやすくなった | 1044 名 |
| ② 利用しにくくなった | 63 名 |
| ③ どちらでもない | 488 名 |
| ④ 利用しないのでわからない | 620 名 |



現在の予約方法は従前の方法に比べてどのように思われますか

※「生徒の学年」の設問で2年か3年を選んだ回答者（n=2215）が回答

- | | |
|----------------|--------|
| ① 利用しやすくなった | 1068 名 |
| ② 利用しにくくなった | 75 名 |
| ③ どちらでもない | 453 名 |
| ④ 利用しないのでわからない | 619 名 |

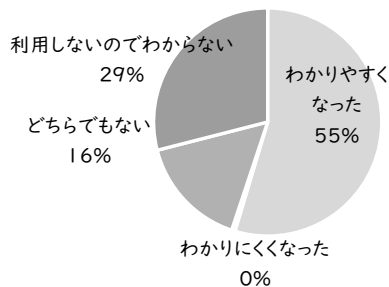


現在のシステムでは、予約画面にカラー写真やアレルギー物質、栄養成分などが表示されます

従前に比べて献立内容が分かりやすくなったと思われますか

※「生徒の学年」の設問で2年か3年を選んだ回答者（n=2215）が回答

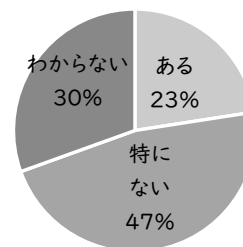
- | | |
|----------------|--------|
| ① わかりやすくなった | 1210 名 |
| ② わかりにくくなった | 11 名 |
| ③ どちらでもない | 352 名 |
| ④ 利用しないのでわからない | 642 名 |



Q3. スクールランチについて改善されると良いと思う点

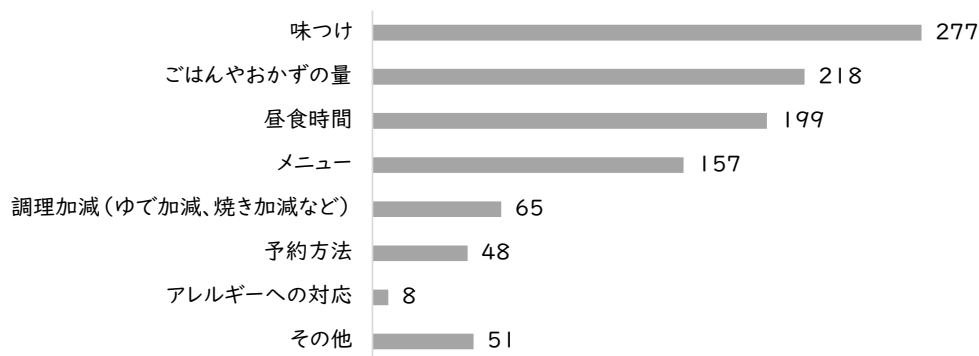
スクールランチについて改善されると良いと思う点がありますか

| | |
|-------|--------|
| ある | 599 名 |
| 特にな | 1247 名 |
| わからない | 810 名 |



何を改善すると良いと思いますか(複数選択可)

※回答者数 587名



(ごはんやおかずの量を選択した場合)

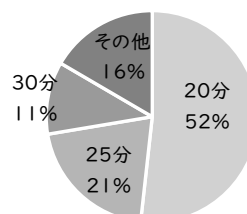
ごはんやおかずの量をどのように改善すると良いと思われますか(複数選択可)

| | | |
|------------------|-------|-----|
| ごはんを増やせるようにしてほしい | 83 名 | 38% |
| ごはんを減らせるようにしてほしい | 113 名 | 52% |
| おかずを増やせるようにしてほしい | 75 名 | 34% |
| おかずを減らせるようにしてほしい | 92 名 | 42% |
| その他 | 5 名 | 2% |

(昼食時間を選択した場合)

学校の昼食時間は何分ですか

| | |
|-----|-------|
| 20分 | 103 名 |
| 25分 | 41 名 |
| 30分 | 22 名 |
| その他 | 33 名 |



時間内に食べ終わることができていますか

| | | |
|-------------------|------|-----|
| ほとんど食べ終わることができている | 33 名 | 17% |
| たまに食べ終われないときがある | 64 名 | 32% |
| 食べ終われないことの方が多い | 55 名 | 28% |
| ほとんど食べ終われない | 47 名 | 24% |

時間内に食べ終われないとき、どうしていますか

| | | |
|-----------------------|------|-----|
| チャイム後も、自分のペースで食べている | 19 名 | 10% |
| チャイム後、急いで食べ終わっている | 78 名 | 39% |
| チャイムが鳴ったら、食べるのをやめてしまう | 82 名 | 41% |
| 食べ終われないことは、ほとんどない | 20 名 | 10% |

昼食を食べ始めるのは次のどのタイミングからですか

| | | |
|-----------------------|-------|-----|
| クラス全員の準備ができてから | 56 名 | 28% |
| クラスのうちある程度の人の準備ができたから | 17 名 | 9% |
| 準備ができた人から | 126 名 | 63% |

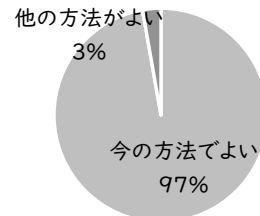
昼食時間をどのように改善すると良いと思われますか(複数選択可)

| | | |
|--|------|-----|
| 休憩時間(昼放課)が短くなっても、昼食時間を延長してほしい | 71 名 | 36% |
| 昼食時間を過ぎた後の休憩時間(昼放課)も自分のペースで食べ続けてよいことを、どの学校でも当たり前にしてほしい | 65 名 | 33% |
| そろって「いただきます」をやめ、準備ができた人から食べ始められるようにしてほしい | 57 名 | 29% |
| 昼食時間と休憩時間(昼放課)との間のチャイムを鳴らさないようにしてほしい | 47 名 | 24% |
| その他 | 24 名 | 12% |

Q4. スクールランチの運営方法

「複数メニューの提供」「家庭からの弁当持参を認める」という運営方法を採用していますが、この方法をどのように思いますか

| | | |
|--------------------------------------|--------|-------|
| 今の方法でよい | 2601 名 | 97.2% |
| 他の方法がよい | 74 名 | 2.8% |
| 全員スクールランチにする | 15 名 | 0.6% |
| 教室で生徒が盛付・配膳して、全員がそろって同じメニューを食べるようにする | 40 名 | 1.5% |
| 全員弁当持参にする | 12 名 | 0.4% |
| その他 | 7 名 | 0.3% |



Q5. その他意見

記入者数※

133 名

※意見「なし」の旨を記入した者は除いた。

意見内訳 (自由記載を分類・重複有)

