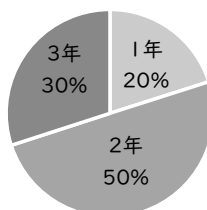


令和7年度 中学校スクールランチに関する保護者アンケート 結果

実施日	令和7年6月16日(9月1日まで回答受付)
実施方法	インターネット経由(LoGoフォーム)
実施対象	36校・各4学級の生徒の保護者
対象者数	約4,400 名
回答者数	1,524 名
回収率	約 35 %

生徒の学年

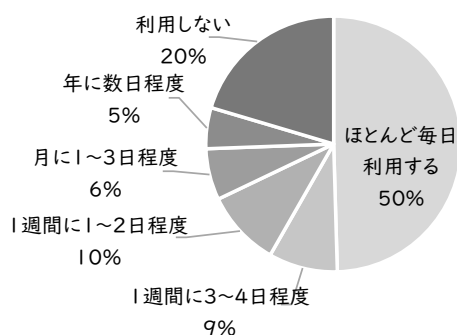
1年	306 名
2年	761 名
3年	457 名



Q1. スクールランチの利用状況

スクールランチの利用頻度

① ほとんど毎日利用する	755 名
② 1週間に3～4日程度	133 名
③ 1週間に1～2日程度	147 名
④ 月に1～3日程度	99 名
⑤ 年に数日程度	79 名
⑥ 利用しない	311 名



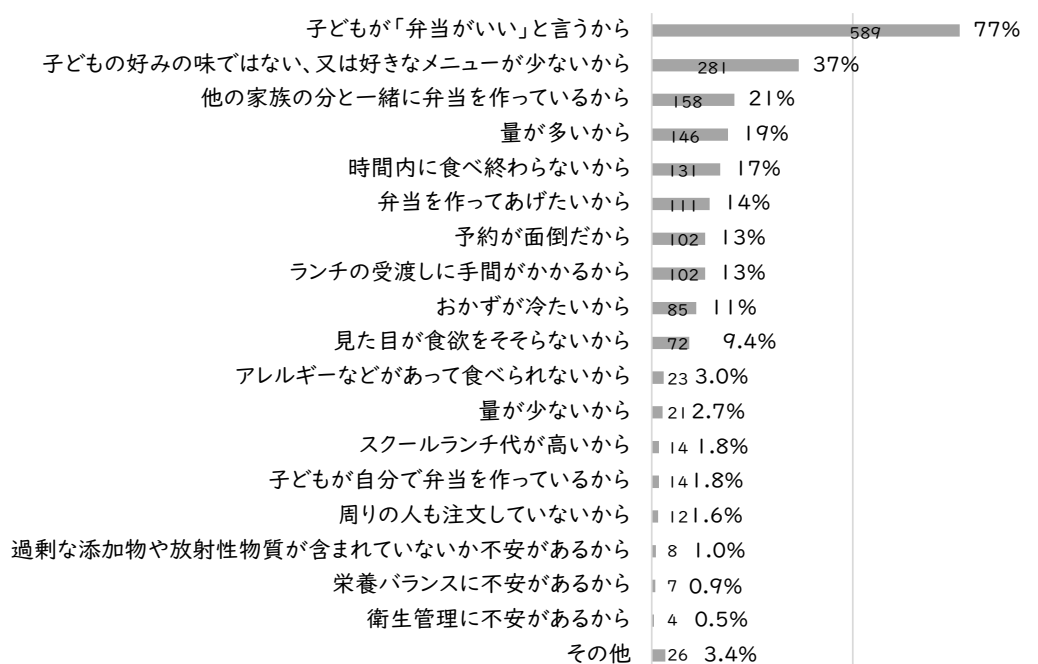
スクールランチを利用する(利用する日がある)理由 (複数選択可)

※「スクールランチの利用頻度」の設問で①から⑤のいずれかを選んだ回答者(n=1213)が回答

家で弁当を用意しなくてよいから	917	76%
栄養バランスが考えられているから	534	44%
家から弁当を持ち運ばないことで荷物を軽くできるから	410	34%
好きなメニューを選べるから	369	30%
好きなメニューの日だけ注文することができるから	326	27%
スクールランチ代が安いから	284	23%
ランチルームの日は手間が少なくて利用しやすいから	190	16%
衛生管理がされているから	181	15%
子どもの好みの味だから	118	10%
その他	45	4%

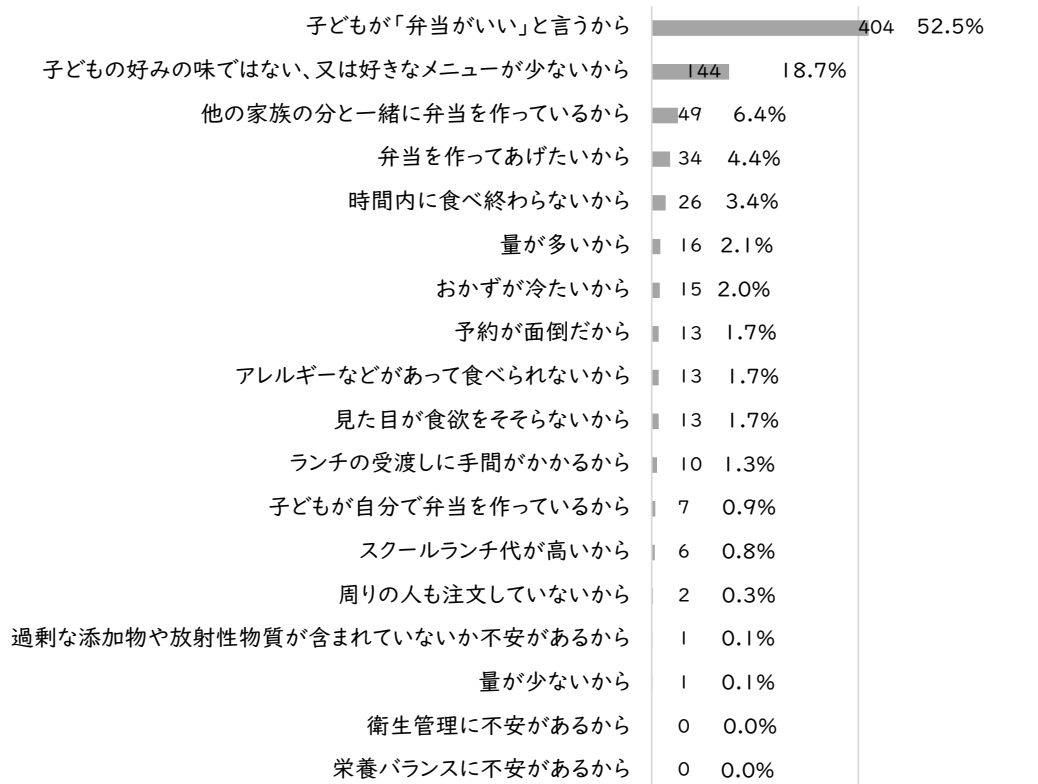
スクールランチを利用しない(利用しない日がある)理由(複数選択可)

※「スクールランチの利用頻度」の設問で②から⑥のいずれかを選んだ回答者(n=769)が回答



スクールランチを利用しない(利用しない日がある)理由のうち、最も当てはまるもの

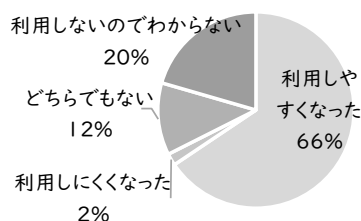
※「スクールランチの利用頻度」の設問で②から⑥のいずれかを選んだ回答者(n=769)が回答



スクールランチ予約システムの導入により、令和6年9月から入金方法や予約方法が変更になりました。
 現在の入金方法では学校に現金を持ち込まない方法を導入しました。
 従前の方法に比べてどのように思われますか。

※「生徒の学年」の設問で2年か3年を選んだ回答者（n=1218）が回答

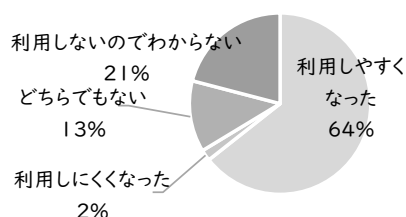
- | | |
|----------------|-------|
| ① 利用しやすくなった | 799 名 |
| ② 利用しにくくなった | 24 名 |
| ③ どちらでもない | 145 名 |
| ④ 利用しないのでわからない | 250 名 |



現在の予約方法は従前の方法に比べてどのように思われますか。

※「生徒の学年」の設問で2年か3年を選んだ回答者（n=1218）が回答

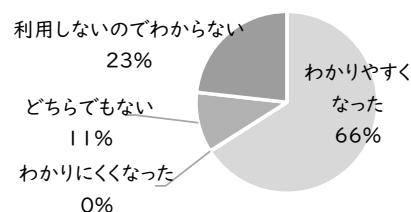
- | | |
|----------------|-------|
| ① 利用しやすくなった | 784 名 |
| ② 利用しにくくなった | 24 名 |
| ③ どちらでもない | 155 名 |
| ④ 利用しないのでわからない | 255 名 |



現在のシステムでは、予約画面にカラー写真やアレルギー物質、栄養成分などが表示されます。
 従前に比べて献立内容が分かりやすくなったと思われますか。

※「生徒の学年」の設問で2年か3年を選んだ回答者（n=1218）が回答

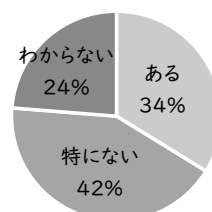
- | | |
|----------------|-------|
| ① わかりやすくなった | 803 名 |
| ② わかりにくくなった | 1 名 |
| ③ どちらでもない | 131 名 |
| ④ 利用しないのでわからない | 283 名 |



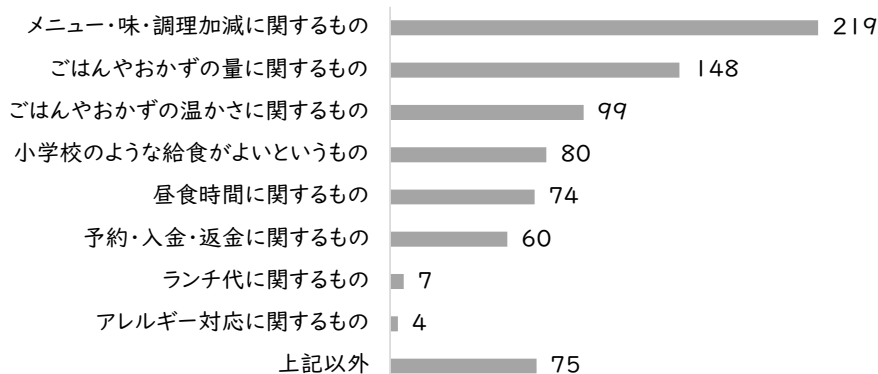
Q2. スクールランチについて改善されると良いと思う点

改善されると良いと思う点がありますか

- | | |
|-------|-------|
| ある | 508 名 |
| 特にない | 639 名 |
| わからない | 357 名 |



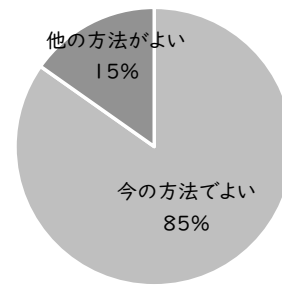
「ある」場合の意見内訳 （自由記載を分類・重複有）



Q3. 中学校スクールランチの運営方法

「複数メニューの提供」「家庭からの弁当持参を認める」といった運営方法を採用していますが、この方法をどのようにお考えですか

今の方法でよい	1292名	84.8%
他の方法がよい	232名	15.2%
（ 全員スクールランチにする	61名	4.0%
教室で生徒が盛付・配膳して、全員がそろって同じメニューを食べるようにする	143名	9.4%
全員弁当持参にする	1名	0.1%
その他	27名	1.8%



Q4. その他にご意見があればご記入ください

記入者数 335 名

※意見「なし」の旨を記入した者は除いた。

意見内訳 (自由記載を分類・重複有)

