2027年度(令和９年度)入学

名古屋市立なごやか中学校

学校説明会



名古屋市公式HP

なごやか中学校HP

名古屋市　夜間中学

動画の流れ

① 学校長あいさつ

② なごやか中学校って、どんな学校？

③ 入学までの手続き



① 学校長あいさつ

＜夜間中学とは…＞

- 様々な理由で、小学校や中学校を卒業できなかった人
- 不登校などの理由で、十分な勉強ができないまま中学校を卒業した人

が、中学校までの勉強を学び直すための学校



仕事が終わってから登校できるよう、夜に授業をします

➡ 自ら学びたいという気持ちをもって入学

① 学校長あいさつ

2026年(令和８年)４月現在

- 全国に69校設置
- 名古屋市の一つの中学校として、2025年(令和７年)４月に開校しました！

現在、２年目

「なごやか中学校」のめざす姿

多様性を尊重しながら、一人一人を大切にし、

誰もが安心して学ぶことができる生徒が主役の学校

☆生徒数

令和８年10月時点

１年生（１ねんせい）	２年生（２ねんせい）	３年生（３ねんせい）	合計（ごうけい）
１９	２４	２１	６４

☆年代別生徒数

１０代	２０代	３０代	４０代	５０代	６０代	７０代	８０代	合計
３４	１４	１	４	１０	０	０	１	６４

☆国籍別生徒数

日本	ネパール	中国	フィリピン	パキスタン	ウガンダ	韓国	キルギス	ブラジル	スリランカ	ミャンマー	合計
３１	１０	７	６	３	２	１	１	１	１	１	６４

動画の流れ

① 学校長あいさつ

② なごやか中学校って、どんな学校？

③ 入学までの手続き



② なごやか中学校って、どんな学校？

＜5つの視点＞

1 誰が学ぶの？

2 いつ学ぶの？

3 どこで学ぶの？

4 何を学ぶの？

5 どのように学ぶの？

誰が学ぶの？

2012年(平成24年)４月１日までに生まれた方

義務教育の年齢(満15歳)を過ぎた方で、次のどれかにあてはまる方

(1) 様々な理由で、義務教育を修了できなかった方

(2) 本国で義務教育を修了していない外国籍の方

(3) 不登校などの事情により、義務教育が十分に受けられなかった方

誰が学ぶの？

・３年間、がんばって通い続けることが大切

➡ 一人一人のやる気が必要



➡ 家族、会社の理解と協力が必要





いつ学ぶの？

働いている人も、この時間に間に合うように、登校できるとよいです。

・月曜日～金曜日

・１７時３０分～２１時

・１つの授業は４０分

・１日に４つの授業

＜１日の学校生活＞

17:30 ~ 17:35	ホームルーム
17:35 ~ 18:15	１時間目(40分)
18:15 ~ 18:40	休憩・給食
18:40 ~ 19:20	２時間目(40分)
19:25 ~ 20:05	３時間目(40分)
20:10 ~ 20:50	４時間目(40分)
20:50 ~ 21:00	ホームルーム

・夏休み、冬休み、春休みがあります

どこで学ぶの？

市立笹島小学校・中学校内に新しい中学校として開校

名古屋市中村区





・地下鉄「国際センター駅」徒歩３分　「名古屋駅」徒歩10分

どこで学ぶの？

・笹島小学校・中学校の敷地内に夜間中学専用の教室が三つあります。

・理科の実験や家庭科の実習などは、笹島小学校・中学校の特別教室も利用します。





何を学ぶの？



「道徳等」は、特別の教科 道徳、総合的な学習の時間、特別活動のことです。

・昼間の中学校と同じ教科などを学習

＜週あたりの教科授業時数＞

	国語	社会	数学	理科	英語	音楽	美術	保体	技家	道徳等	合計
1年	3	2	3	2	3	1	1	2	1	2	20
2年	3	2	3	2	3	1	1	2	1	2	20
3年	3	2	3	2	3	1	1	2	1	2	20

・状況に応じて小学校の内容や日本語の学習も実施

※　日本語だけを学ぶ学校ではない！

・校外学習（修学旅行など）も計画



どのように学ぶの？



・教員免許を持っている先生が教えます。

・基本的には、みんなで一緒に学びます。

・教科書やプリントを使い、日本語で授業を行います。



・一人１台のタブレット端末を貸し出します。

☆　１つの授業に対し、複数の先生らが対応

☆　日本語が苦手な方へのサポート体制

どのように学ぶの？



・2026年度（令和８年度）は、以下のように授業を進めています。

	国語	社会	数学	理科	英語	音楽	美術	保体	技家	道徳等	合計
1年	3	2	3	2	3	1	1	2	1	2	20
2年	3	2	3	2	3	1	1	2	1	2	20
3年	3	2	3	2	3	1	1	2	1	2	20

・国語、数学　→　学年の枠を外し、３コースに分かれて学びます

さらに、国語のみ２グループに分かれて学びます

・英語　→　１、２年合同で２コース。３年単独で２コース

・社会、理科　→　学年ごとに学びます

どのように学ぶの？



・2026年度（令和８年度）は、以下のように授業を進めています。

	国語	社会	数学	理科	英語	音楽	美術	保体	技家	道徳等	合計
1年	3	2	3	2	3	1	1	2	1	2	20
2年	3	2	3	2	3	1	1	2	1	2	20
3年	3	2	3	2	3	1	1	2	1	2	20

・音楽　→　１、２年と３年に分かれて学びます

・美術、技術・家庭　→　全学年が一斉に学ぶが、２グループに分かれて学びます

・保健体育　→　全学年が一斉に学びます

国語、数学のコース別授業について

コース名	内　容
国語　Ⅰ	小学校で学ぶことを学習します　※日本語に不安がある生徒向け
国語　Ⅱ	中学校の基礎的な内容を学習します　※小学校の復習もします
国語　Ⅲ	中学校の内容を学習します
数学　Ⅰ	小学校と中学校1年生の学習をします
数学　Ⅱ	中学校1・2年生の内容を学習します
数学　Ⅲ	中学校3年生の内容を学習します　※中1・2の復習もします

英語のコース別授業について

1・2年

コース名	内　容
英語ベーシック	アルファベットやあいさつ、簡単な英語を学習します
英語スタンダード	中学校1・2年生の内容を学習します

3　年

コース名	内　容
英語ベーシック	中学校の基礎的な内容を学習します
英語スタンダード	中学校の内容を学習します

国語、数学、英語のコース別授業について

- 日本語の習得状況や学習の習熟度に応じて、柔軟に対応
- 生徒がコースを選択
  年度の途中で、コース変更も可能





自分に合った「学び」ができます

どのように学ぶの？

- 希望する生徒には、
  授業が始まる前の時間を利用して
  日本語などを学べる場を
  作っています。



１６時４０分～１７時２０分

なごやかタイム

＜１日の学校生活＞

17:30 ~ 17:35	ホームルーム
17:35 ~ 18:15	１時間目（40分）
18:15 ~ 18:40	休憩・給食
18:40 ~ 19:20	２時間目（40分）
19:25 ~ 20:05	３時間目（40分）
20:10 ~ 20:50	４時間目（40分）
20:50 ~ 21:00	ホームルーム

なごやかタイム（16:40～17:20）

・参加は自由
・生徒一人一人の実態やニーズに応じて、以下の場を設定

コース	内容
教科の学習	数学などの教科を学習をします
日本語の学習	日本語を学習します
ふれあいの場	生徒や先生たちとゆっくり過ごします
※初期日本語	専門の先生と日本語を学習します（毎日）※16:20～17:20
図書室	毎週火曜に、本を借りることができます

生徒の日記や作文より

なごやか中学校に入学して初めて学校が好きになりました。

世間では一般的に高齢者ですが、今、なごやか中学校で教育を受け、一歩前に出る勇気がほしい。

あたらしい　たんごを　おぼえて、すこしずつ　にほんごが　じょうずになりました。

今日も勉強が楽しくて、あっという間に時が過ぎました。

すぐにクラスの方が声をかけてくれてこの学校の雰囲気のよさがわかりました

学校は楽しいし、先生たちは優しい。

生徒の日記や作文より

今日は仕事でミスがあり、暗い出発でしたが、皆さんに会えて、いつもの自分を取り戻しました。感謝！

日曜日、学校に早く行きたくてワクワクしていました。「友達に会いたい」というのは現役時代ありましたが、「明日は何を学べるんだろう？」という理由は初めての経験かもしれません。

特別なことはなかったけど、今日も楽しい一日を過ごせてよかった。

これからもたくさん思い出を作って、学校で過ごす時間が楽しくて安心できるものであり続けてほしい。

その他、気になること

よくあるご質問

1　入学試験はあるの？
2　何人くらい入学できるの？
3　市外に住んでいる人も入学できるの？
4　必ず１年生に入学するの？
5　何年間、通うの？
6　給食はあるの？
7　どうやって通うの？
8　お金はかかるの？



1　入学試験はあるの？

・入学するための試験や書類の審査はありません。

・入学を希望する方には、個別に面談をします。



※面談の内容は、後ほど説明します。
※皆さんの学びたいという気持ちが大切です。

2　何人くらい入学できるの？

・定員はありません。

・１～３年生まで各１学級を想定しています。



3　市外に住んでいる人も入学できるの？

・名古屋市に住んでいる方と、愛知県内の名古屋市と連携する市町村に住んでいる方が対象です。

・愛知県外に住んでいる方は対象外です。



※愛知県内で、名古屋市外に住んでいる方は、
お住まいの教育委員会に問い合わせてください。

4　必ず１年生に入学するの？

・基本的には、「中１」に入学します。
ただし、これまでの学びの状況などを踏まえ、「中２」や「中３」に入学をすることもできます。

・どの学年に入学するかは、個別面談で相談した上で決めます。



5　何年間、通うの？

- 学ぶ期間は、３年間が基本です。
- 状況に応じて最長６年までの在籍が可能です。
- 進級については、毎年個別に相談した上で決めます。
- 全ての課程を修了すると、中学校の卒業資格を得られます。 ➡ 高校などを受験することもできます。

5　何年間、通うの？

これまでの経験に応じて入学する学年を決め、実際に学校生活を送る中で進級・卒業を考えます。

	1年目	2年目	3年目	4年目	5年目	6年目	
基本	1年	2年	3年	卒業			3年間で卒業
中2から入学		2年	3年	卒業			2年間で卒業
中3から入学			3年	卒業			1年間で卒業
その他の例1	1年	2年	2年	3年	卒業		2年を2回、4年間で卒業
その他の例2	1年	1年	2年	3年	3年	3年	1年を2回、3年を3回、6年間で卒業



6　給食はあるの？

- 給食の時間があります。
- みんなで一緒に食べる時間も学びとして大切にします。
- １食３２０円です。





＜１日の学校生活＞

17:30 ~ 17:35	ホームルーム
17:35 ~ 18:15	1時間目(40分)
18:15 ~ 18:40	休憩・給食
18:40 ~ 19:20	2時間目(40分)
19:25 ~ 20:05	3時間目(40分)
20:10 ~ 20:50	4時間目(40分)
20:50 ~ 21:00	ホームルーム

7　どうやって通うの？

- 徒歩、自転車、地下鉄、バス、ＪＲ　など



※　通学の定期乗車券は、学生割引での購入が可能



購入方法などについては、入学説明会（２月下旬）で詳細を説明

8　お金はかかるの？

・授業のお金	必要なし
・教科書のお金	必要なし
・その他のお金 ・授業で使う教材 ・修学旅行などの学校行事 ・日本スポーツ振興センターの掛金　など （年間４６０円）	必要

8　お金はかかるの？

＜その他＞

・「個別の日本語学習」に参加する人は、
日本語のテキストを使うので、テキスト代が必要です。

＜令和７年度の実績＞

修学旅行（日間賀島・日帰り）【3年】	3，850 円（交通費）
校外学習（庄内緑地公園・日帰り）【2年】	1，386 円
調理実習【全学年・1回】	40 円
個別の日本語学習テキスト【参加する人】	1，430 円（1冊）

8　お金はかかるの？

※ご家庭の経済状況により、支援する制度があります。

➡「夜間中学就学支援」

・受給できる方…収入が一定額以下の方　など
・支給する内容…学用品費等、修学旅行費、学校給食費　など
・申請の方法　…入学後に申請

※詳しくは、入学説明会（２月下旬）でお伝えします。

動画の流れ

① 学校長あいさつ

② なごやか中学校って、どんな学校？

③ 入学までの手続き



③ 入学までの手続き

募集案内３・４ページ参照

(1)　学校説明会に参加する

↓

(2)　入学願書を提出する

↓

(3)　個別面談を受ける

↓

(4)　入学が決定する

↓

2027年４月　なごやか中学校の入学式

③ 入学までの手続き

募集案内３・４ページ参照

(1)　学校説明会に参加する

↓

(2)　入学願書を提出する

↓

(3)　個別面談を受ける

↓

(4)　入学が決定する

↓

2027年４月　なごやか中学校の入学式

(2)　入学願書を提出する

次の書類を準備してください。

【提出する書類】

①　入学願書

②　面談資料

③　住民票の写し（１通）

④　返信用封筒（４６０円分の切手を貼る）

(2)　入学願書を提出する

①入学願書

※　入学願書は、市ウェブサイトからダウンロードできます。



(2) 入学願書を提出する
①入学願書の書き方

日本語かアルファベットで書いてください

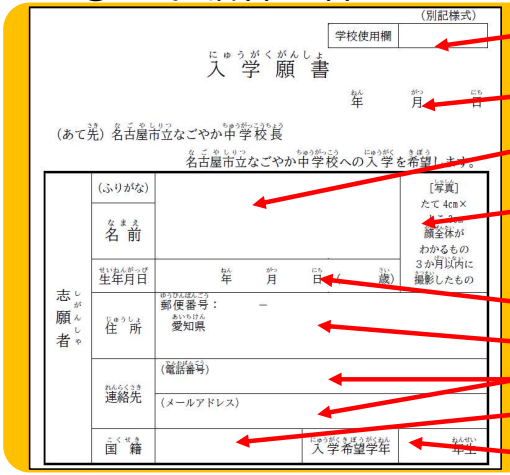
（別記様式）

学校使用欄

入学願書

年　月　日

（あて先）名古屋市立なごやか中学校長

名古屋市立なごやか中学校への入学を希望します。

志願者	（ふりがな）		[写真] たて4cm×よこ3cm 顔全体がわかるもの 3か月以内に撮影したもの
	名前		
	生年月日	年　月　日（　歳）	
	住所	郵便番号：　－ 愛知県	
	連絡先	（電話番号） （メールアドレス）	
	国籍		入学希望学年

書かない

入学願書を書いた年月日

あなたの名前とふりがな

写真をはる
- たて４cm×よこ３cm
- 顔全体がわかるもの
- ３か月以内に撮影したもの

あなたの生まれた日と年齢

あなたの住んでいるところ

あなたの連絡先（電話番号とメールアドレス）

あなたの国籍

入学したい学年

(2) 入学願書を提出する
①入学願書の書き方

志願者が18歳以上の場合は、保護者の欄は書く必要はありません。

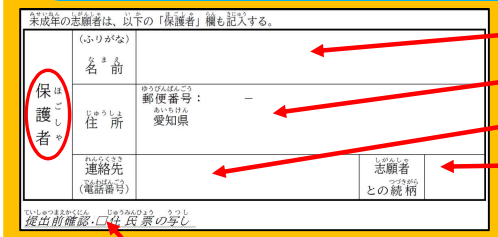
来成年の志願者は、以下の「保護者」欄も記入する。

保護者	（ふりがな） 名前	
	住所	郵便番号：　－ 愛知県
	連絡先（電話番号）	志願者との続柄

提出前確認・□住民票の写し

保護者の名前とふりがな

保護者の住んでいるところ

保護者の連絡先（電話番号）

あなたとの関係（例：父、母など）

提出する前に確認して、チェックを付けてください。

・全　員　→住民票の写し　が必要です。

(2) 入学願書を提出する
②面談資料

※面談資料も、
市ウェブサイトから
ダウンロードできます。

<表面>


学校使用欄

面談資料

志願者	ふりがな	
	名前	

1 入学を希望した理由　※あてはまる理由に○を書いてください。
○をいくつ付けても構いません。

- 中学校を卒業していない
- 中学校で十分に学ぶことができなかった
  - ・卒業した中学校名（　立　中学校）
  - ・卒業年月（　年　月）
- 高等学校などへ進学したい
- 仕事や生活に生かしたい
- 日本語を学びたい
- 読み書きを覚えたい
- その他　※何かあればお書きください。

2 志願者の勤務先　※働いている人のみ

勤務先	
勤務先の所在地	
勤務先の電話番号	

<裏面>

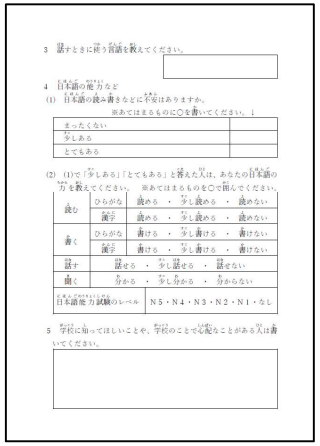
3 話すときに使う言語を教えてください。

4 日本語の能力など
(1) 日本語の読み書きなどに不安はありますか。
※あてはまるものに○を書いてください。

- まったくない
- 少しある
- とてもある

(2) (1)で「少しある」「とてもある」と答えた人は、あなたの日本語の力を教えてください。　※あてはまるものに○で囲んでください。

読む	ひらがな	読める ・ 少し読める ・ 読めない	
	漢字	読める ・ 少し読める ・ 読めない	
書く	ひらがな	書ける ・ 少し書ける ・ 書けない	
	漢字	書ける ・ 少し書ける ・ 書けない	
話す		話せる ・ 少し話せる ・ 話せない	
聞く		分かる ・ 少し分かる ・ 分からない	
日本語能力試験のレベル		N5・N4・N3・N2・N1・なし	

5 学校に知ってほしいことや、学校のことで心配なことがある人は書いてください。

(2) 入学願書を提出する
②面談資料の書き方


学校使用欄

面談資料

志願者	ふりがな	
	名前	

1 入学を希望した理由　※あてはまる理由に○を書いてください。
○をいくつ付けても構いません。

- 中学校を卒業していない
- 中学校で十分に学ぶことができなかった
  - ・卒業した中学校名（　立　中学校）
  - ・卒業年月　年　月
- 高等学校などへ進学したい
- 仕事や生活に生かしたい
- 日本語を学びたい
- 読み書きを覚えたい
- その他　※何かあればお書きください。

書かない

あなたの名前とふりがな

入学を希望した理由に○を付けてください。
○をいくつ付けても構いません。

中学校を卒業している場合は、
中学校名と卒業した年月を書いてください。

(2) 入学願書を提出する
②面談資料の書き方



現在、働いている人は書いてください。

2 志願者の勤務先 ※働いている人のみ

勤務先名	
勤務先の住所	
勤務先の電話番号	

働いている会社名

働いている会社の住所

働いている会社の電話番号



働いている会社の方に、
夜間中学で学びたいという気持ちを伝えましょう。

(2) 入学願書を提出する
②面談資料の書き方

3 話すときに使う言語を教えてください。

4 日本語の能力など
(1) 日本語の読み書きなどに不安はありますか。
※あてはまるものに○を書いてください。

まったくない
少しある
とてもある

(2) (1)で「少しある」「とてもある」と答えた人は、あなたの日本語の力を教えてください。 ※あてはまるものを○で囲んでください。

読む	ひらがな	読める	少し読める	読めない
	漢字	読める	少し読める	読めない
書く	ひらがな	書ける	少し書ける	書けない
	漢字	書ける	少し書ける	書けない
話す		話せる	少し話せる	話せない
聞く		分かる	少し分かる	分からない
日本語能力試験のレベル		N5・N4・N3・N2・N1・なし		

日常、話すときに使う言語を教えてください。

日本語の読み書きについて、あてはまるものに○を書いてください。

「読む」、「書く」、「話す」、「聞く」について、あてはまるものを○で囲んでください。

日本語能力試験のレベルについて、あてはまるものを○で囲んでください。

(2) 入学願書を提出する
②面談資料の書き方

5 学校に知ってほしいことや、学校のことで心配なことがある人は書いてください。

- 病気や障害などにより配慮が必要な場合
- 不登校などの事情で学校に通えなかった期間

など

学校に知ってほしいことや、学校のことで心配なことがある人は、どんなことでもよいので書いてください。

(2) 入学願書を提出する
③住民票の写し（1通）

- 3か月以内のもの
- 住民票を発行するときにかかるお金は、自分で払ってください。





(2)　入学願書を提出する
④返信用封筒（１通）

- 長形３号（横120mm×縦235mm）の封筒に、宛名ラベルを貼ってください。
- 郵便番号、住所、名前を書いてください。
- ４６０円分の切手を貼ってください。
- 封筒や切手のお金は、自分で払ってください。

※返信用封筒の宛名ラベルは、市ウェブサイトからダウンロードできます。

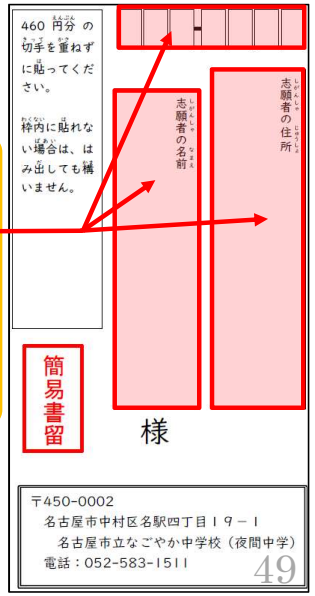

書類を出す準備をする

- 角形２号（横240mm×縦332mm）の封筒に、「出願用宛名ラベル」を貼ってください。
- 郵便番号、住所、名前を書いてください。
- 次のものを封筒に入れてください。

① 入学願書	② 面談資料
③ 住民票の写し	④ 返信用封筒（１通）

- 封筒に入れたものに〇を付けてください。

※出願用宛名ラベルは、市ウェブサイトからダウンロードできます。



書類の出し方①

郵便または持参により提出

2026年９月18日(金)
～12月４日(金)

【郵便で出す方法】



- 必ず郵便局の窓口で、郵送料（切手代）を確認し、「簡易書留」で出してください。
- 郵便で出すときにかかるお金は、自分で払ってください。
- 出した後、「なごやか中学校」に電話をしてください。

【電話】０５２－５８３－１５１１　平日13:30～20:30

書類の出し方②

郵便または持参により提出

2026年９月18日(金)
～12月４日(金)

【持参する方法】

- 「なごやか中学校」に持ってきてください。

【住所】　名古屋市中村区名駅四丁目１９番１号

【受付時間】平日13:30～20:30

【電話】　０５２－５８３－１５１１

名古屋市立なごやか中学校の場所

【住所】名古屋市中村区名駅四丁目１９番１号



書類の出し方③

2026年９月18日(金)
～12月４日(金)

インターネットによる申請

【申請する方法】

・募集案内４ページの「申請フォーム」を
スマートフォンなどで読み取り、
必要事項を入力してください。

【申請フォーム】

・申請した後、「なごやか中学校」に電話をしてください。

【電話】０５２－５８３－１５１１　平日13:30～20:30

③ 入学までの手続き

募集案内３・４ページ参照

(1)　学校説明会に参加する

↓

(2)　入学願書を提出する

↓

(3)　個別面談を受ける

↓

(4)　入学が決定する

↓

2027年４月　なごやか中学校の入学式



(3)　個別面談を受ける

2026年10月～12月に
面談を行います

【面談のお知らせ】

・なごやか中学校から電話でお知らせします。

・面談の日が決まった後、都合が悪くなったら
なごやか中学校に電話をしてください。

【電話】０５２－５８３－１５１１（平日13:30～20:30）

(3)　個別面談を受ける

【会場】

・なごやか中学校
　名古屋市中村区名駅四丁目１９番１号



忘れないように！

【面談方法と内容】

・面談の時間は、30～45分程度を予定しています。
・これまでの就学状況や入学を希望する理由などを聞きます。

◎外国籍の方は、「在留カード」を確認します。

③ 入学までの手続き

募集案内３・４ページ参照

(1)　学校説明会に参加する

↓

(2)　入学願書を提出する

↓

(3)　個別面談を受ける

↓

(4)　入学が決定する

↓

2027年４月　なごやか中学校の入学式



(4)　入学が決定する

【いつ？】

・２０２７年（令和９年）１月
・入学できるかどうかを、郵便でお知らせします。
・入学予定者には入学説明会の案内も送ります。

【その後は？】

・２月下旬の入学説明会に参加してください。
　会場：名古屋市立なごやか中学校
　　名古屋市中村区名駅四丁目１９番１号

↓

2027年４月　なごやか中学校の入学式

2027年度(令和９年度)入学

名古屋市立なごやか中学校

学校説明会



名古屋市公式HP

なごやか中学校HP

名古屋市　夜間中学

名古屋市立なごやか中学校