

令和 7 年中の名古屋市の救急統計について

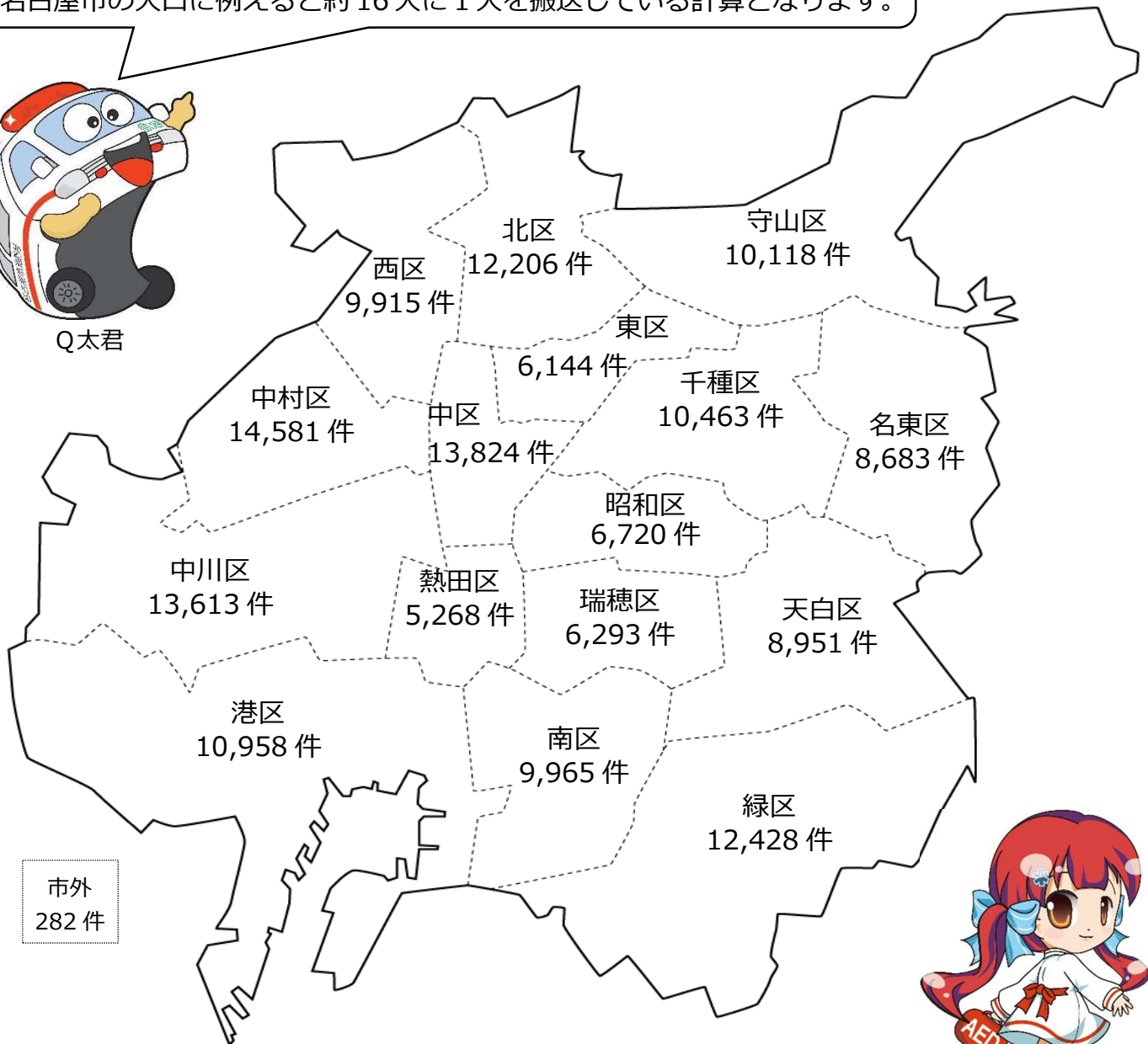
名古屋市消防局救急部救急課

区分	令和 7 年	令和 6 年	令和 5 年
救急出動件数	160,412 件	160,212 件	155,776 件
救急搬送人数	142,235 人	142,184 人	137,309 人
1 日平均	390 人	388 人	376 人

名古屋市内の救急車は 3.3 分に 1 回のペースで出動し、
名古屋市の人口に例えると約 16 人に 1 人を搬送している計算となります。



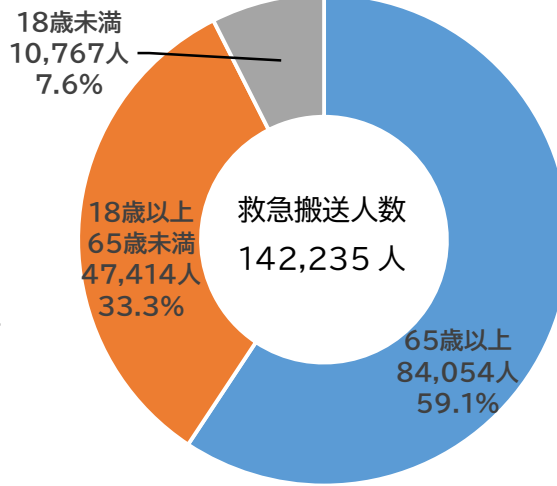
Q太君



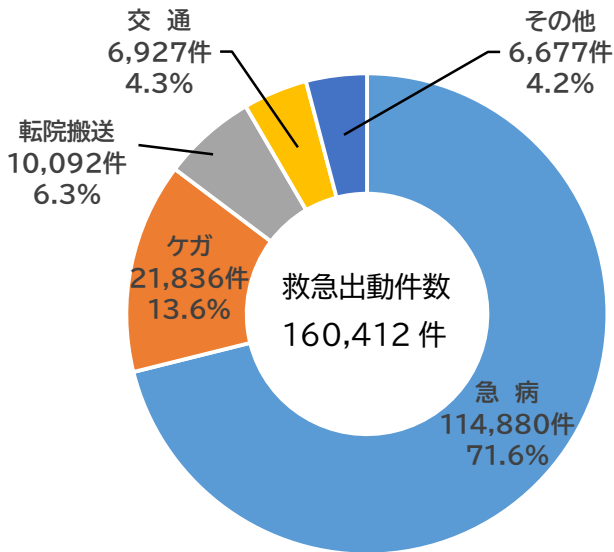
あんちゃん

令和 7 年中は、市内の 50 隊の救急隊が 1 隊当たり平均 3,208 件出動しました。救急出動が重なる時期には、各消防署に配置する非常用救急車も稼働して対応しています。

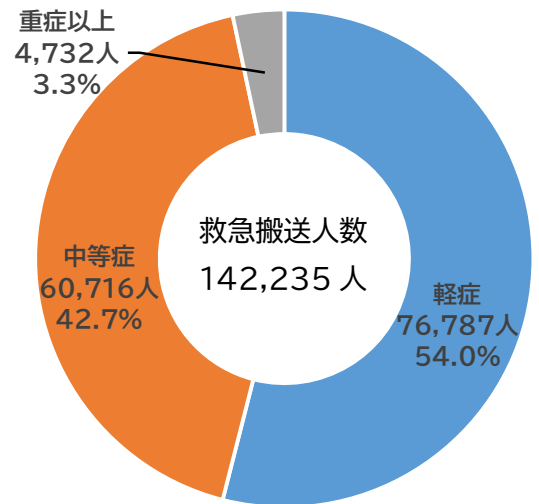
傷病者の年齢構成の内訳



救急出動件数の内訳



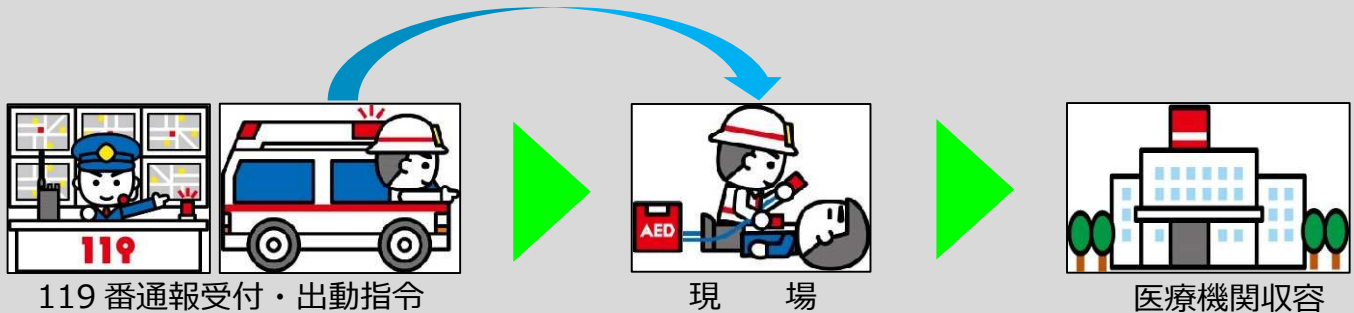
傷病者の傷病程度の内訳



傷病程度について
 軽 症：入院加療を要しないもの
 中 等 症：3 週間未満の入院加療を要するもの
 重 症：3 週間以上の入院加療を要するもの
 ※ 重症以上には、生命の危険が切迫しているもの及び初診時に死亡が確認されたものを含みます。

より迅速な救急搬送を目指して ～いち早く医療機関で診療が開始されるために～

救急車に対する出動指令から **6.4 分**



119番通報受付から **7.6 分**

119番通報受付から **34.0 分**