



消防統計

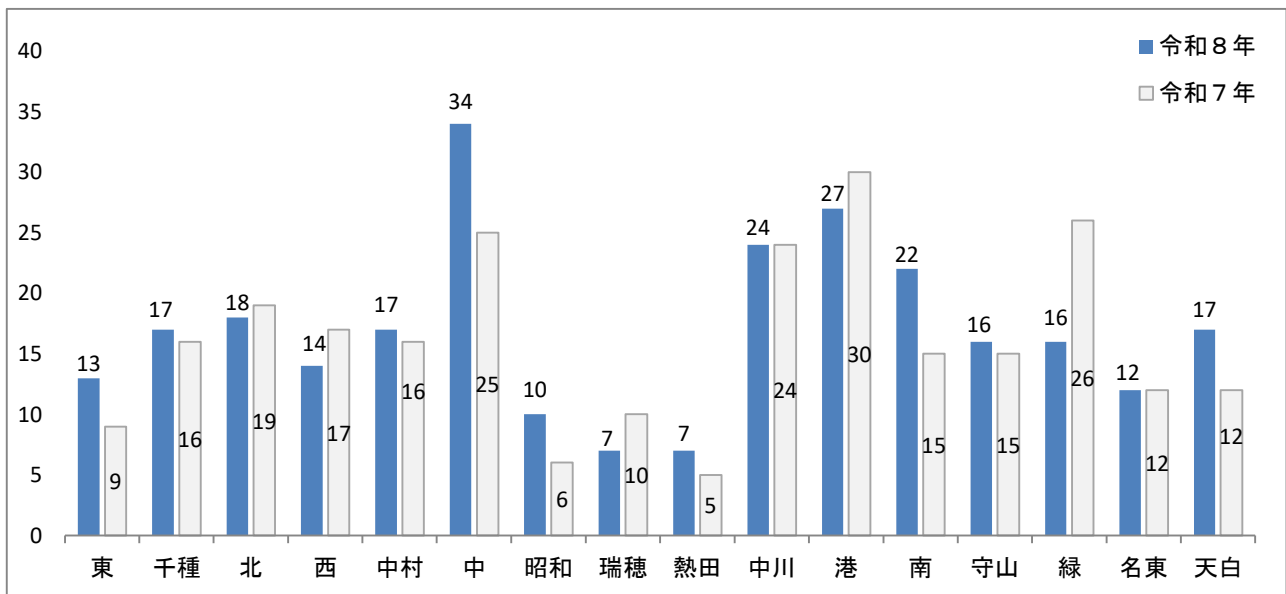
令和8年5月31日現在
東消防署

1 火災統計

		5月中の火災件数 ()内は建物火災	火災件数累計 ()内は建物火災	焼損面積 (㎡)	損害額 (千円)	死者 (人)	負傷者 (人)
名古屋市	令和8年	69 (35)	271 (158)	2,992	131,727	8	46
	令和7年	40 (26)	257 (149)	1,511	193,906	6	37
東区	令和8年	1 (1)	13 (9)	69	2,266	2	3
	令和7年	0 (0)	9 (6)	7	245	0	1

※昨年の各件数については、本年と同期の件数を表示しています。

(1) 行政区別火災件数



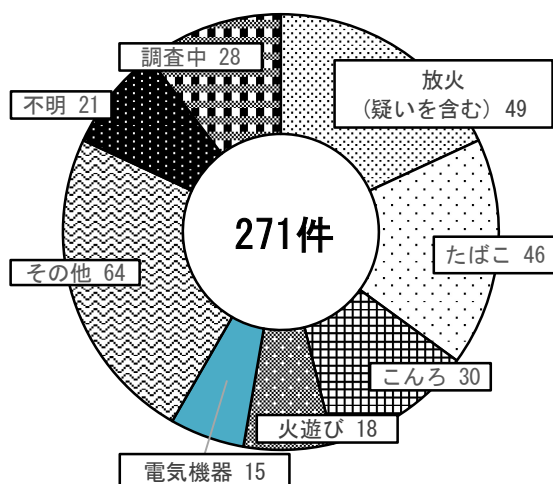
(2) 学区別発生状況

※この消防統計は速報のため、焼損面積、損害額は調査中のものもあります。

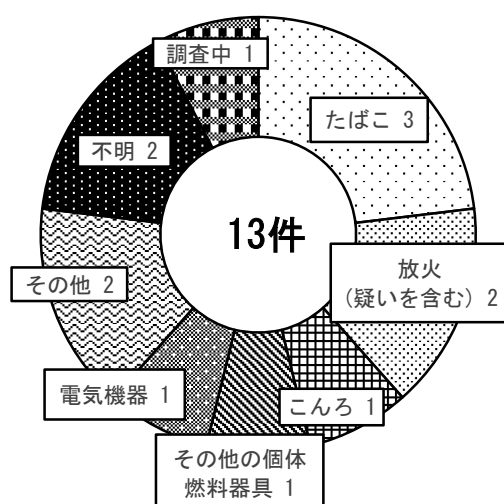
学区	火災件数 ()内は建物火災		令和8年			
	令和8年	令和7年	焼損面積(㎡)	損害額(千円)	死者(人)	負傷者(人)
東桜	2 (1)	2 (1)	0	48	0	0
山吹	4 (3)	0 (0)	50	1,696	0	3
東白壁	1 (0)	0 (0)	0	225	0	0
葵	1 (0)	0 (0)	0	68	0	0
筒井	0 (0)	1 (1)	0	0	0	0
旭丘	1 (1)	0 (0)	0	2	1	0
明倫	1 (1)	4 (3)	0	15	0	0
矢田	3 (3)	2 (1)	19	212	1	0
砂田橋	0 (0)	0 (0)	0	0	0	0
合計	13 (9)	9 (6)	69	2,266	2	3

(3) 火災原因

<名古屋市>



<東区>



(4) 火災概況

指令日時	学区	場所	火災種別	焼損概要
5月10日 0時58分	山吹	白壁三丁目地内	建物	共同住宅で居住者が火の取り扱いを誤り火傷をした。

(5) 消防隊災害出動件数（東区内・5月中）

件数	出動の件数
45件	火災等出動(火災らしき煙、異臭、ガス・油漏れ、非常ベルの鳴動等)
	救助出動(交通事故、高所・低所での傷病者の救助、水難事故等)
	救急出動(心肺停止・重傷者への救命処置、救急隊の活動支援等)

(出動事例)

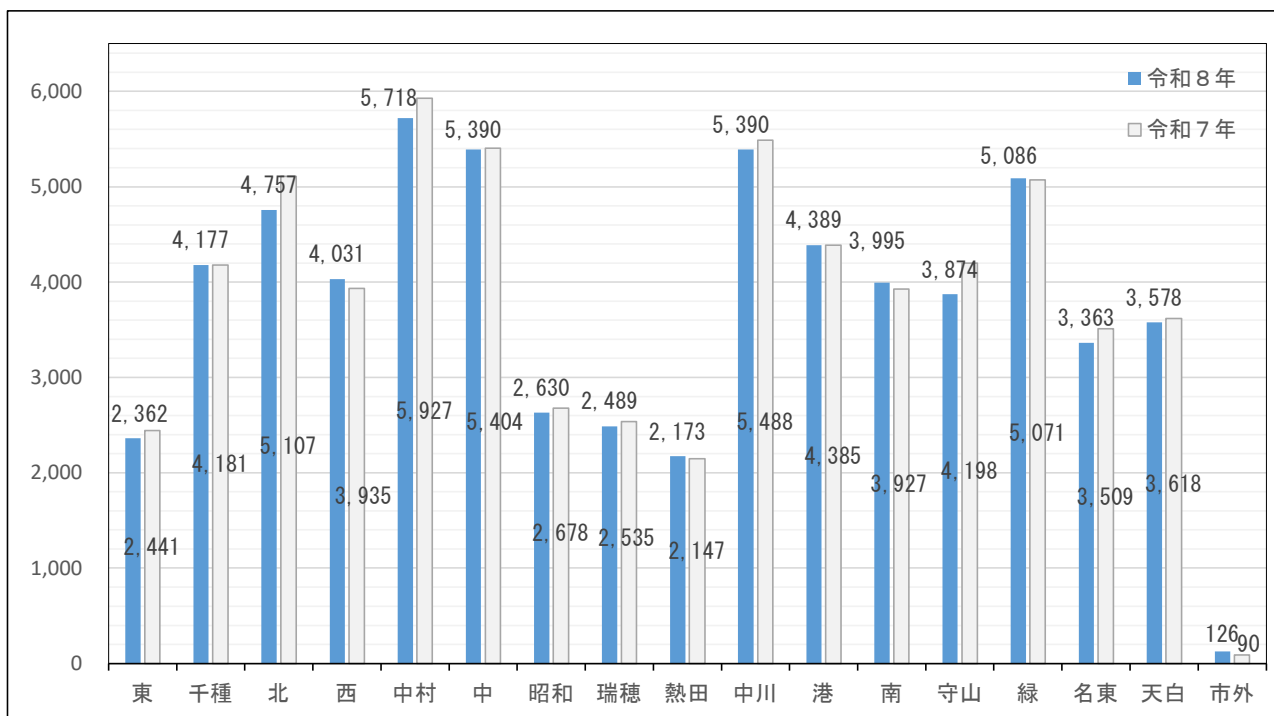
- 共同住宅において、居住者が具材の入った片手鍋を加熱したまま外出したため、具材が過熱され発煙したものの。
- 共同住宅において、居住者が立体駐車場に駐車するため車を車両用エレベーターに入れたところ、上昇途中で停止し動かなくなったため本人が119番通報したものの。
- 共同住宅において、介護用見守りカメラにて確認した家族から、住人が倒れて動かないと119通報があったものの。

2 救 急 統 計

		5月 出動件数	出動件数 累計	搬送人員 累計	令和8年 事故別出動件数				
					急病	一般負傷	転院搬送	交通	その他
名古屋市	令和8年	12,632	63,528	56,624	44,752	9,168	4,107	2,741	2,760
	令和7年	12,042	64,641	57,276	46,252	9,047	4,141	2,712	2,489
東 区	令和8年	474	2,362	2,052	1,600	371	148	100	143
	令和7年	462	2,441	2,125	1,725	330	164	109	113

※ 事故種別の「その他」は、加害、自損行為、労働災害などをいう。（以下、同じ）

(1) 行政区別出動件数

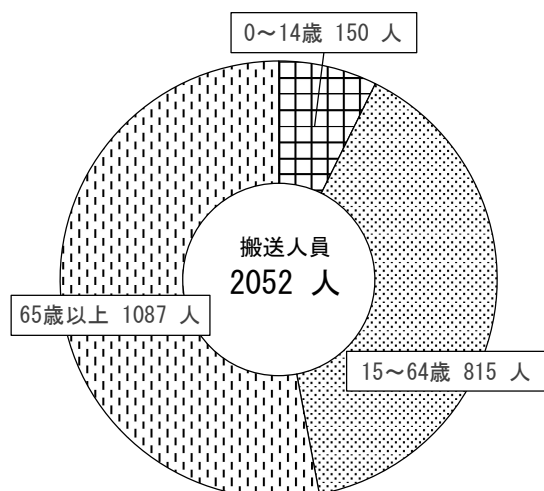


(2) 学区別出動件数

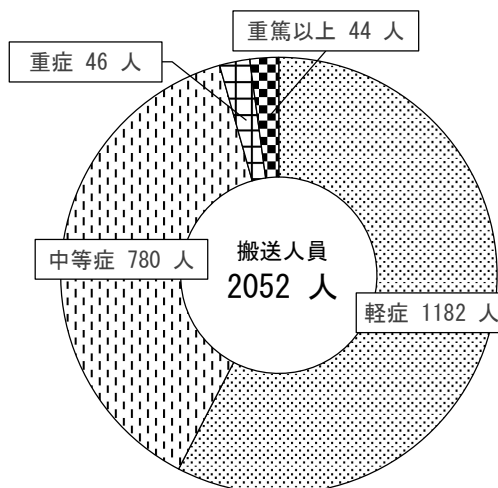
学区	出動件数		令和8年 出動種別 (内訳)				
	令和8年	令和7年	急病	一般負傷	転院搬送	交通	その他
東 桜	361	365	245	53	4	20	39
山 吹	237	233	137	33	37	17	13
東 白 壁	179	176	123	31	7	9	9
葵	351	381	238	45	29	11	28
筒 井	208	221	152	30	4	5	17
旭 丘	228	243	154	49	10	8	7
明 倫	157	149	108	22	11	11	5
矢 田	413	420	297	72	12	15	17
砂 田 橋	228	253	146	36	34	4	8
合 計	2,362	2,441	1,600	371	148	100	143

(3) 東区年齢別・傷病程度別搬送人員状況

【年齢別】



【傷病程度別】



軽 症：入院加療を必要としないもの
 中 等 症：軽症又は重症以外のもの
 重 症：3週間以上入院加療を必要とするもの
 重篤以上：生命の危険がひっ迫している又は死亡が確認されたもの

(4) 救急隊災害出動件数等

	5月 出動件数	累計 出動件数
東 救急隊	331件 (4位/51隊)	1,664件 (3位/51隊)
富士塚 救急隊	365件 (1位/51隊)	1,780件 (1位/51隊)



塗料 ・ スプレー缶の取扱い



危険物安全週間 6月7日(日)～6月13日(土)

「 つかみ取れ！めざす無事故の頂を 」

身の回りにある塗料やスプレー缶の中には危険物に該当するものがあり、それらは引火しやすく、取扱いに注意が必要です。使用するときには、周囲に火気が無いかよく確かめましょう。また、これらの製品を廃棄する際にも、適正な廃棄方法について確認しましょう。

【注意点！】

- ・コンロなど**火気**の近くでは、塗料やスプレー缶の使用はやめましょう！
- ・廃棄スプレー缶は中身を完全に使い切り、**穴をあけず**に『発火性危険物』として指定の袋に入れて、可燃ごみの収集日に出しましょう。

【問合せ先】東消防署予防課 ☎052-935-0119