

国民健康保険・国民年金

事業概況

令和6年度版

名古屋市

まえがき

昭和３６年に国民皆保険・国民皆年金体制が確立され、令和３年に６０周年を迎えました。この間、様々な課題に対応し幾多の制度改革を繰り返しながらも、国民健康保険及び国民年金は、わが国の社会保障制度において重要な役割を担ってきました。

国民健康保険は、被用者保険に比べ高齢者や低所得の被保険者が多く、財政基盤が極めて脆弱であるという構造的な問題を抱えています。また、高齢者が多く加入していることから医療費水準が高いこと、また医療技術の高度化による医療費増加の影響もあり、保健事業及び医療費適正化の取り組みが一層求められています。

被保険者の急速な高齢化による後期高齢者医療への移行や、被用者保険の適用拡大等を要因とした被保険者数の減少、また小規模で財政基盤が不安定な市町村国民健康保険が増加する中、平成３０年度からは国民健康保険の財政運営の責任主体を都道府県が担うとともに国からの財政支援が拡充され、財政基盤の強化を図る制度改革が行われました。さらに、県内のどこに住んでいても、同じ保険給付を、同じ保険料で受けられるのが望ましく、同じ所得水準・同じ世帯構成であれば同じ保険料負担となるよう、保険料水準の統一を進めていく必要があるとして、令和６年度から県と市町村において統一に向けた本格的な議論が始まっているところです。

また、国においては令和６年１２月２日以降、従来の保険証の新規発行を終了し、マイナ保険証（健康保険証の利用登録がされたマイナンバーカード）を基本とする仕組みに移行しました。本市においては令和７年７月３１日にすべての従来の保険証が有効期限を迎えたため、同年８月１日以降は被保険者のみなさまにマイナ保険証もしくは資格確認書をご利用いただいているところです。

一方、国民年金を含む公的年金制度は、国民の老後生活の基盤として欠かすことのできない大きな役割を果たしています。

国においては、社会経済の変化を踏まえた年金制度の機能強化を図る観点から、働き方や男女の差等に中立的で、ライフスタイルや家族構成の多様化を踏まえた年金制度を構築するとともに、所得再配分の強化や私的年金制度の拡充等により、高齢期における生活の安定を図るため、「社会経済の変化を踏まえた年金制度の機能強化のための国民年金法等の一部を改正する等の法律」（年金制度改革法）が令和７年６月１３日に成立しました。

国民年金事務は、その事務の大半を日本年金機構が運営していますが、本市としては、第１号被保険者にかかる各種手続きなど、市町村の法定受託事務を的確に果たすことが、国民皆年金体制の健全な運営に資するものであると考えています。

ここに、令和６年度における名古屋市国民健康保険及び国民年金の事業概況を取りまとめましたので、ご活用いただければ幸いです。

目次

組織

1	事務機構と事務分掌	2
2	職員配置状況（国民健康保険・国民年金）	3
3	名古屋市国民健康保険運営協議会委員名簿	5

国民健康保険

I 概要

1	被保険者	8
2	保険給付	13
3	保健事業	18
4	保険料	22
5	保険財政	29
6	国民健康保険制度の沿革	31

II 統計表

1 被保険者

1－1	被保険者加入状況（年度別・区別）	58
1－2	被保険者数（月別・区別）	60
1－3	平均被保険者数（年度別・区別）	62
1－4	世帯人員別世帯数（年度別）	64
1－5	外国人被保険者数（年度別・地域別・国別）	65
1－6	年齢階層別被保険者数（年度別・区別）	66
1－7	被保険者異動状況（年度別・事由別）	68
1－8	被保険者異動状況・世帯（月別・区別・事由別）	70
1－9	被保険者異動状況・人員（月別・区別・事由別）	72
1－10	被保険者異動届出状況（月別・区別・事由別）	74

2 保険給付

2－1	療養諸費・諸率（年度別・月別）	76
2－2	療養諸費諸率（年度別）	78

2－3	療養諸費給付状況（年度別）	80
2－4	療養諸費給付状況（月別）	82
2－5	療養諸費給付状況（被保険者区分別）	84
2－6	療養費等支給状況（年度別）	86
2－7	高額療養費・高額介護合算療養費支給状況（年度別）	86
2－8	出産育児一時金・葬祭費支給状況（年度別）	87
2－9	不正不当利得返還金、第三者行為損害賠償金（年度別）	88
2－10	過誤調整（年度別）	88
2－11	高額療養費支払資金貸付あっせん、受領委任払制度（年度別）	88

3 特定健康診査・特定保健指導

3－1	特定健康診査状況	89
3－2	特定健康診査（年齢階層別・区別）	90
3－3	特定健康診査（年度別・区別）	92
3－4	特定保健指導（支援種別・年齢階層別・区別）	94
3－5	特定保健指導（年度別・区別）	96

4 保険料

4－1	保険料収納状況・現年賦課分（年度別・区別）	98
4－2	保険料収納状況・現年度分（年度別・区別）	100
4－3	保険料収納状況・過年度分（年度別・区別）	102
4－4	保険料収納状況・滞納繰越分（年度別・区別）	104
4－5	保険料収納状況・全体分（年度別・区別）	106
4－6	保険料減免状況・現年度分（年度別・区別）	108
4－7	保険料減免状況・現年賦課分（区別・月別）	110
4－8	保険料減額状況・現年賦課分（年度別・区別）	112
4－9	保険料独自控除状況・現年賦課分（年度別・区別）	115

5 保険財政

5－1	令和6年度国民健康保険特別会計決算	116
5－2	令和7年度国民健康保険特別会計当初予算	117
5－3	一般会計繰入金の推移	118
5－4	1人当り保険料（現年度分）の推移	118

国民年金

I 概要

国民年金制度の沿革	120
-----------	-----

II 統計表

1 被保険者

1－1 適用状況（年度別）	128
1－2 適用状況（月別・区別）	129
1－3 年間平均被保険者数（年度別）	130
1－4 被保険者異動状況（年度別）	130
1－5 被保険者異動状況（月別・区別）	131

2 保険料免除

2－1 保険料免除状況（年度別）	132
2－2 保険料免除状況（月別・区別）	133

3 給付

3－1 給付状況（区別）	134
3－2 受給権者数（年度別）	136

4 事務費交付金等

4－1 事務費交付金（年度別）	136
-----------------	-----

他都市事業比較

国民健康保険事業比較

1 令和6年度決算	138
2 令和7年度当初予算	140

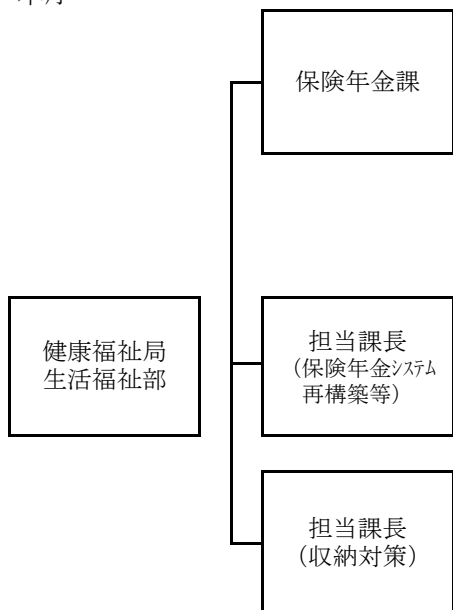
組

織

1 事務機構と事務分掌

(令和7年4月1日現在)

○ 本庁

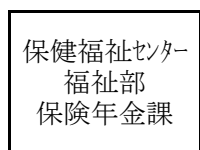


- 1 国民健康保険及び国民年金に係る予算及び決算の手續に關すること。
- 2 国民健康保険及び国民年金の趣旨普及に關すること。
- 3 国民年金及び年金生活者支援給付金に關すること。
- 4 国民健康保険事業の運営に關すること。
- 5 国民健康保険事業の運営に關する協議會に關すること。
- 6 保険年金システムの再構築に關すること。

- 1 保険年金システムの再構築に關すること。
- 2 国民健康保険及び国民年金システムに係る調整に關すること。


- 1 国民健康保険の保険料の収納に關すること。

○ 区役所



- 1 国民健康保険被保険者資格及び資格確認書等に關すること。
- 2 国民健康保険の金銭給付及び同保険の給付の資格審査に關すること。
- 3 国民健康保険料の賦課徴収に關すること。
- 4 その他国民健康保険実施のための事務（保険給付に係る損害賠償の請求、保険医療機関等若しくは特定承認保険医療機関又は指定訪問看護事業者への支払及び柔道整復師、あん摩マッサージ指圧師、はり師及びきゅう師による施術に係る療養費の支給の事務を除く。）に關すること。
- 5 国民年金、特別障害給付金及び年金生活者支援給付金の申請、請求及び諸届出の受付及び審査に關すること。
- 6 その他国民年金実施のための事務に關すること。

○ 区役所支所



- 1 国民健康保険被保険者資格の得喪その他に係る届出の受付及び審査に關すること。
- 2 国民健康保険の資格確認書等の交付及び回収に關すること。
- 3 国民健康保険の療養費その他の金銭給付の申請の受付及び支払に關すること。
- 4 国民健康保険料の減額賦課及び減免の申請の受付並びに決定に關すること。
- 5 国民健康保険の一部負担金に係る減免に關すること。
- 6 国民年金、特別障害給付金及び年金生活者支援給付金の申請、請求及び届出の受付に關すること。
- 7 その他国民健康保険事務及び国民年金事務のうち区長の指定する事項に關すること。

2 職員配置状況（国民健康保険・国民年金）

（令和7年4月1日現在）

区分		計				国保推進員
			課長・ 担当課長	課長補佐	主事等	
本庁	事務	47	3	1	31	
	給付			1		
	保健事業			1		
	資格賦課・ システム基盤			1		
	国民健康保険事業に 係る特命事項の処理			1		
	保険年金システム 再構築等			3		
	収納対策			1		
	滞納整理			4		
	計	47	3	13	31	
区・支所 計	収納・年金	276	16	16	228	
	保険・福祉医療			16		
	支所	26	－	6	20	
	計	302	16	38	248	48
千種	収納・年金	20	1	1	17	3
	保険・福祉医療			1		
東	収納・年金	12	1	1	9	2
	保険・福祉医療			1		
北	収納・年金	22	1	1	19	4
	保険・福祉医療			1		
楠	保険・福祉医療・年金	4	－	1	3	－
西	収納・年金	18	1	1	15	3
	保険・福祉医療			1		
山田	保険・福祉医療・年金	4	－	1	3	－
中村	収納・年金	20	1	1	17	4
	保険・福祉医療			1		

区分		計				国保推進員
			課長	課長補佐	主事等	
中	収納・年金 保険・福祉医療	15	1	1 1	12	6
昭和	収納・年金 保険・福祉医療	14	1	1 1	11	2
瑞穂	収納・年金 保険・福祉医療	14	1	1 1	11	－
熱田	収納・年金 保険・福祉医療	12	1	1 1	9	－
中川	収納・年金 保険・福祉医療	22	1	1 1	19	5
富田	保険・福祉医療・年金	6	－	1	5	－
港	収納・年金 保険・福祉医療	18	1	1 1	15	4
南陽	保険・福祉医療・年金	3	－	1	2	－
南	収納・年金 保険・福祉医療	20	1	1 1	17	3
守山	収納・年金 保険・福祉医療	17	1	1 1	14	3
志段味	保険・福祉医療・年金	3	－	1	2	－
緑	収納・年金 保険・福祉医療	20	1	1 1	17	3
徳重	保険・福祉医療・年金	6	－	1	5	－
名東	収納・年金 保険・福祉医療	16	1	1 1	13	3
天白	収納・年金 保険・福祉医療	16	1	1 1	13	3

3 名古屋市国民健康保険運営協議会委員名簿

◎：会長 ○：副会長

区分	氏 名	職業又は主な役職等
被保険者代表委員 7人	土田 孝子 蒔田 みゆき 岸野 順子 家根谷 政雄 山本 弘子 酒井 文子 大鐘 里美	無職（千種区在住） 無職（中村区在住） 無職（昭和区在住） 自営業（熱田区在住） 無職（港区在住） 無職（守山区在住） 無職（名東区在住）
代表委員・保険薬剤師 7人	山根 則夫 牧 篤彦 太田 隆之 寺田 明彦 吉田 憲生 遠藤 泰昭 矢野 宗敏	名古屋市医師会会長 名古屋市医師会副会長 名古屋市医師会理事 名古屋市医師会理事 名古屋市歯科医師会会長 名古屋市歯科医師会常務理事 名古屋市薬剤師会会長
公益代表委員 7人	西川 学 浅井 正仁 ◎ 小澤 尚司 ○ 加藤 里香 田沢 節子 和久津 尚彦 松本 伊織	名古屋市会議長 名古屋市会財政福祉委員長 愛知県国民健康保険団体連合会専務理事 丸八信用組合常務理事 名古屋市民生委員児童委員連盟理事 名古屋市立大学大学院経済学研究科准教授 日本労働組合総連合会愛知県連合会 名古屋地域協議会副代表

（令和7年8月末現在）

国 民 健 康 保 險

I 概 要

1 被保険者

(1) 加入状況

ア 現況

令和6年度末現在の名古屋市における国民健康保険被保険者の加入状況は次のとおりである。

区分	人員	割合	加入率	1世帯当り 人員
	人	%	%	人
被保険者	379,536	—	16.29	1.38
（再掲）外国人	34,769	9.16	33.87	—
全市人口	2,329,646	—	—	1.97
（再掲）外国人	102,654	4.41	—	—

イ 令和6年度の動向の概要

令和6年度中の動向については、次のとおりである。

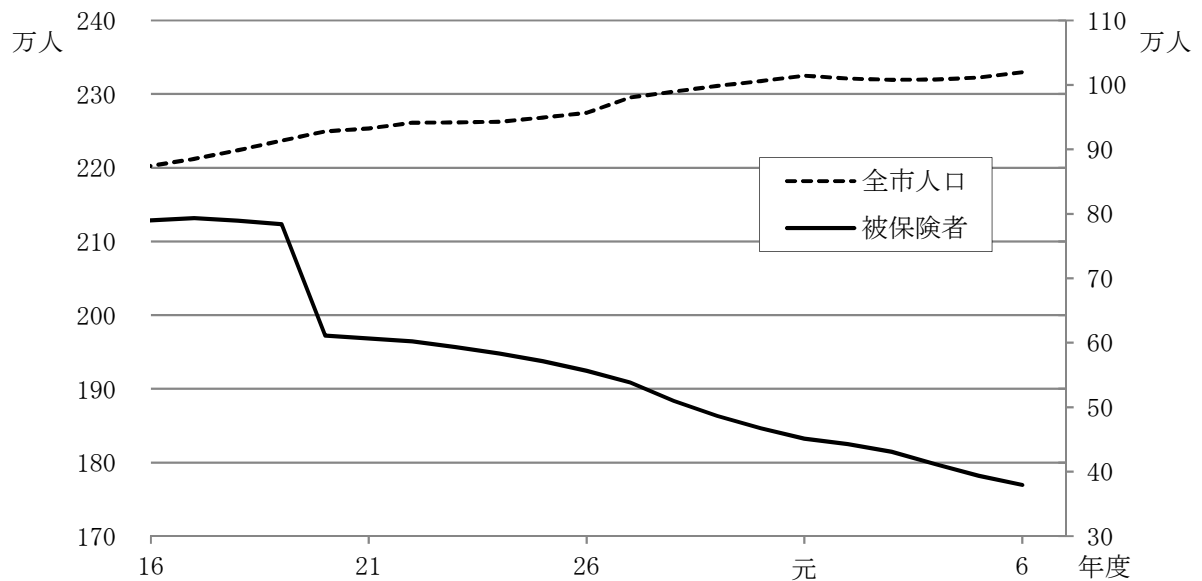
区分	6年度末	5年度末	増△減	増減率
	世帯	世帯		%
被保険者世帯	275,576	281,385	△ 5,809	△ 2.06
	人	人		%
被保険者	379,536	393,706	△ 14,170	△ 3.60
（再掲）外国人	34,769	31,366	+ 3,403	+ 10.85
全市世帯	1,182,555	1,162,340	+ 20,215	+ 1.74
全市人口	2,329,646	2,322,143	+ 7,503	+ 0.32
（再掲）外国人	102,654	92,465	+ 10,189	+ 11.02

ウ 被保険者の推移

全市人口は増加したが、後期高齢者医療制度や被用者保険への移行などによる加入率の低下が続いており、近年の被保険者数は減少傾向にある。

なお、平成20年度の被保険者の急激な減少は、後期高齢者医療制度の開始により75歳以上の被保険者が一斉に資格喪失したためである。

〔図1〕被保険者・全市人口の推移



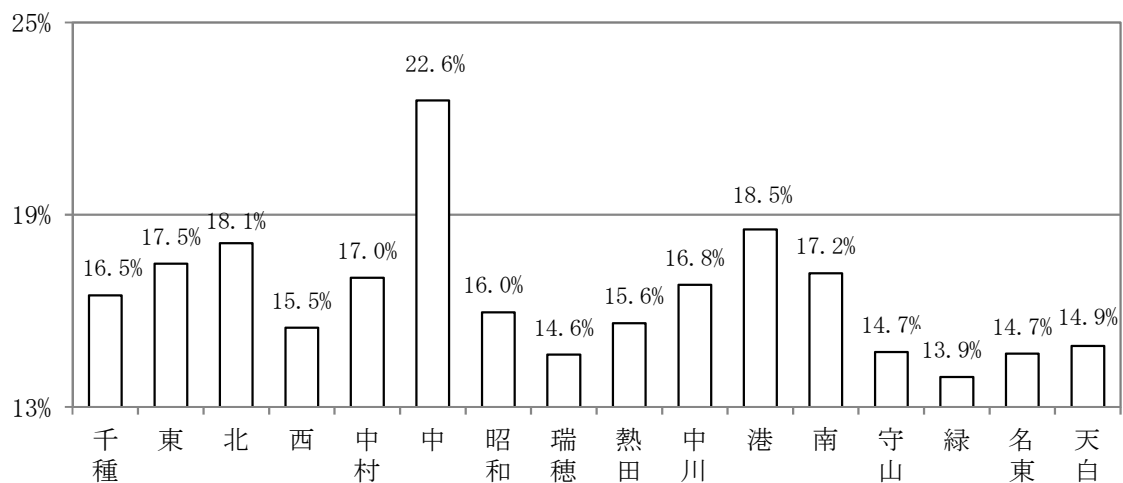
エ 加入率の状況

令和6年度末現在、被保険者加入率は16.29%、前年度と比較して0.66ポイント減少した。

区別にみると、中区が突出して高く、港区や北区が続き、緑区、瑞穂区などの区が低くなっている。

〔図2〕区別加入率

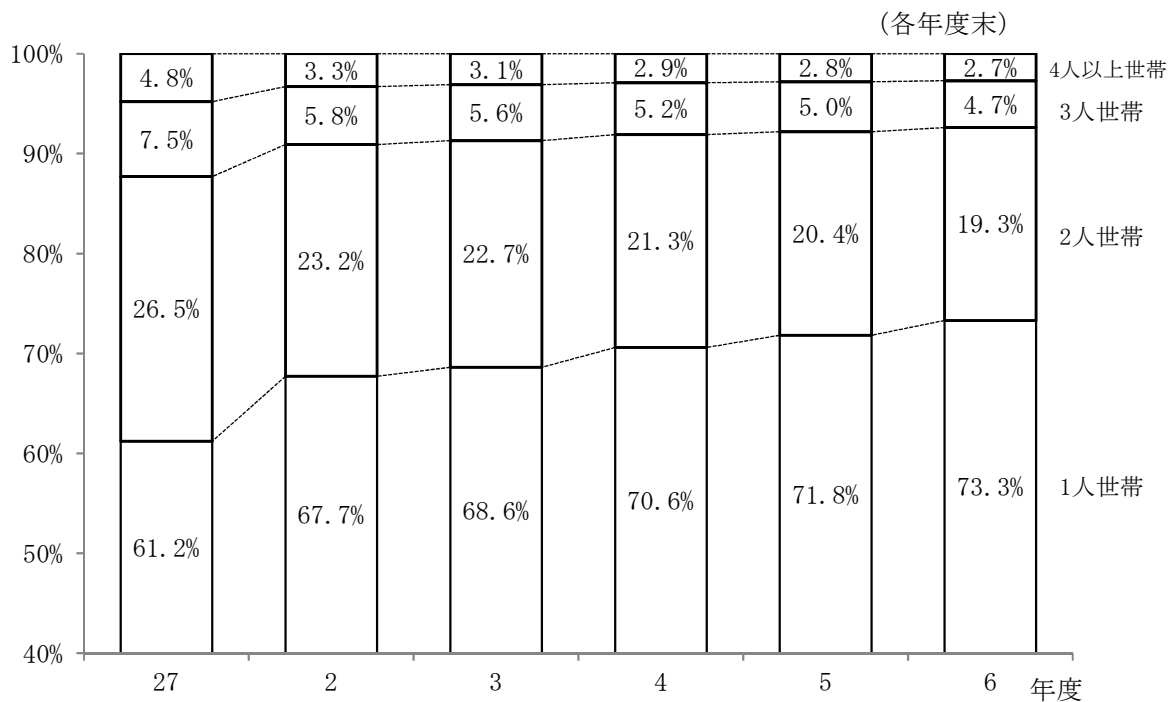
(令和6年度末)



オ 世帯人員別世帯分布

1人世帯の比率は、増加傾向が続いている。2人世帯、3人世帯、4人以上世帯はいずれも減少傾向にある。

〔図3〕 世帯人員別世帯割合の推移



カ 年齢階層別分布

被保険者の年齢階層別加入率の推移は下表のとおりである。

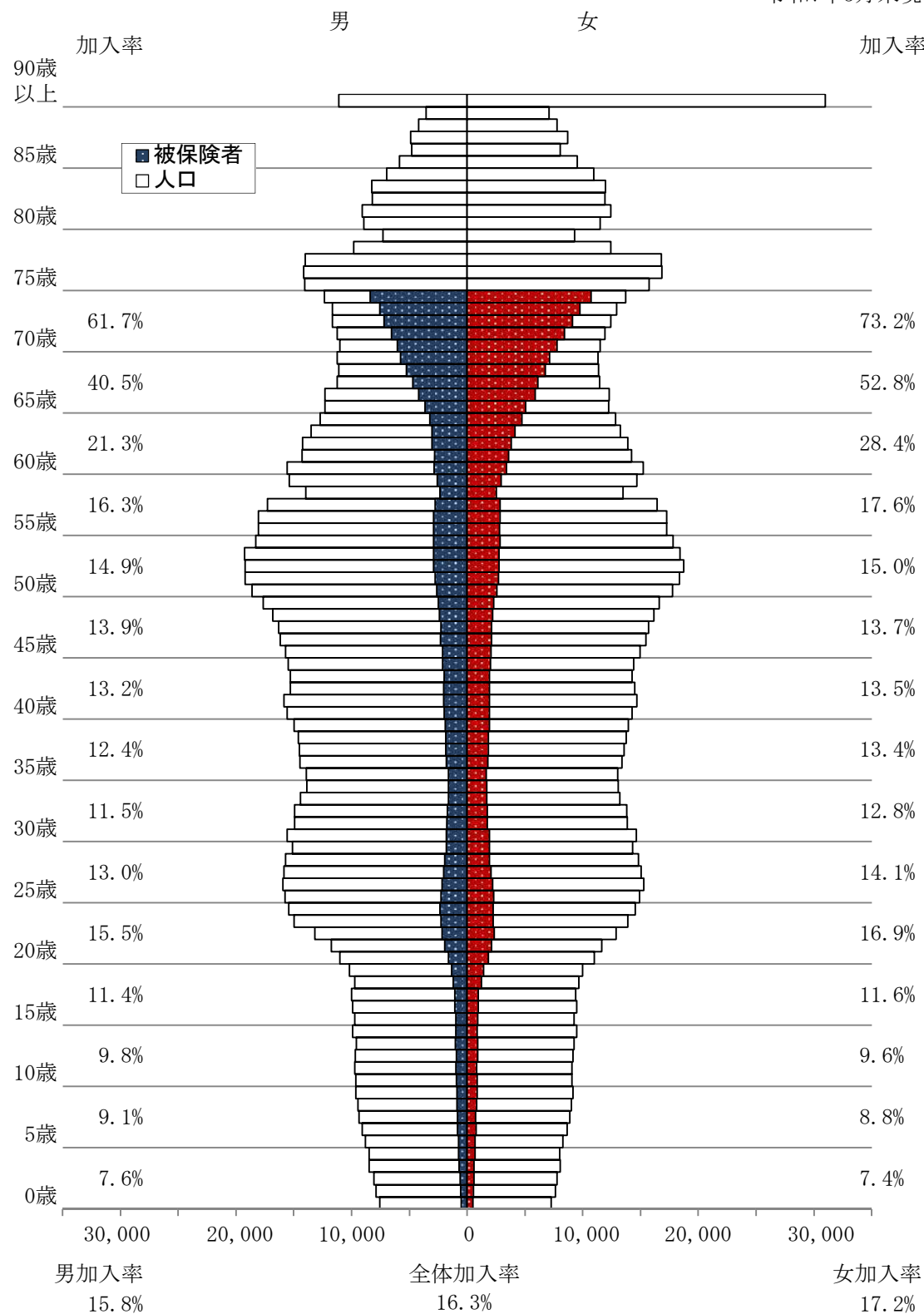
稼働年齢層と子どもの加入率が低く、60歳代から加入率が高くなり、高齢者の加入率が非常に高いことが特徴である。

(各年度末)

年齢階層	2年度	3年度	4年度	5年度	6年度
歳	%	%	%	%	%
70～74	71.13	71.08	69.87	69.00	67.66
65～69	54.18	53.16	50.75	48.80	46.65
60～64	29.86	28.86	27.09	26.05	24.81
20～59	15.66	15.25	14.93	14.51	14.25
0～19	11.17	10.46	10.11	9.80	9.51
全体	19.08	18.58	17.73	16.95	16.29

〔図4〕 年齢階層別加入率

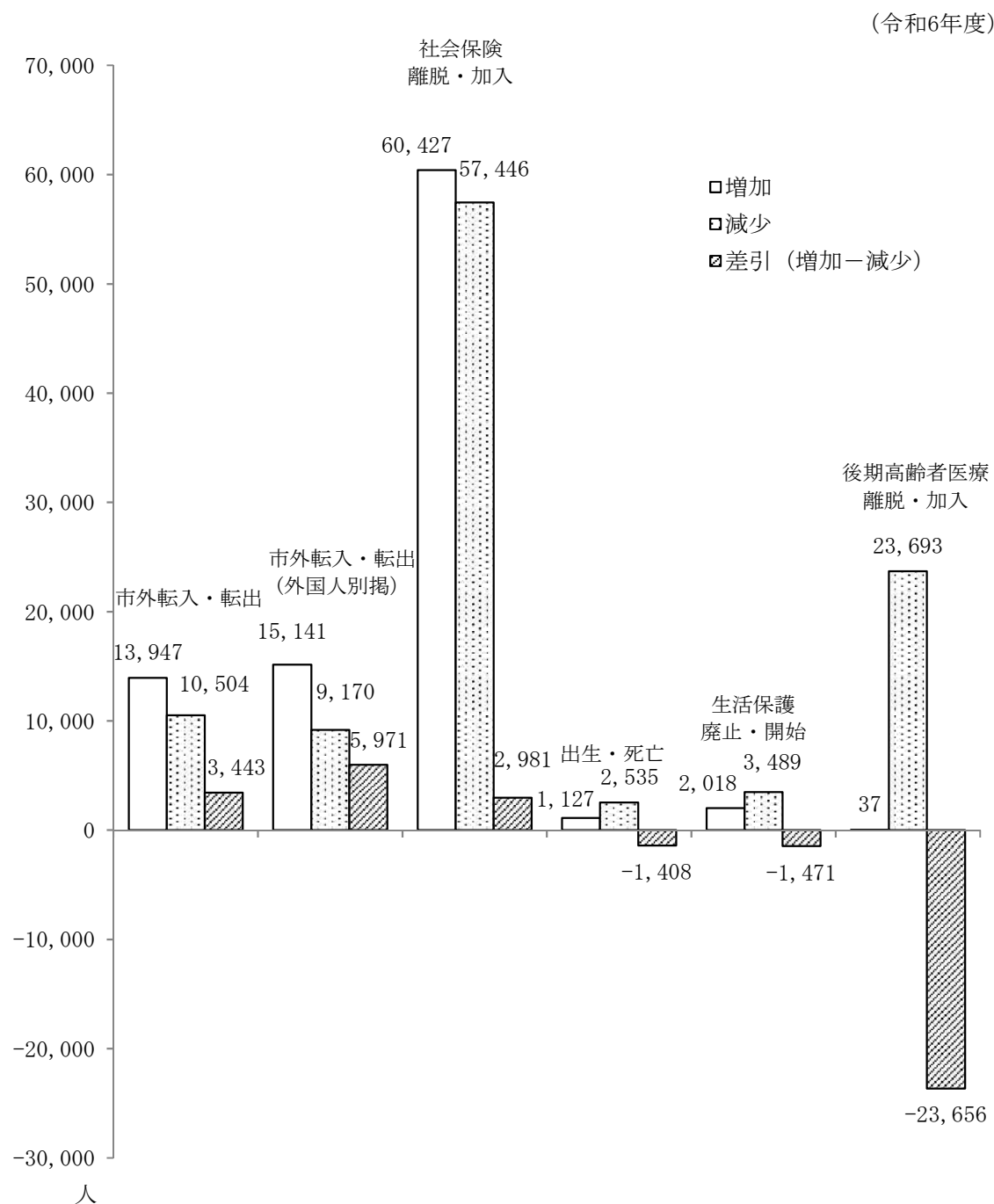
令和7年3月末現在



(2) 異動状況

下図は、資格取得・喪失事由ごとの異動数を表したものである。
 異動数は、社会保険の離脱・加入が圧倒的多数を占めている。
 また、75歳到達に伴い日々国民健康保険を離脱する人が多数いるため、後期高齢者医療の加入による減少も多数を占めている。

〔図5〕 被保険者の事由別異動数



2 保険給付

(1) 療養諸費

ア 費用額

総費用額は、前年度と比較すると3.4%減少した。これは、被保険者数が減少したことが主な要因である。なお、受診率は1.2%、1人当り費用額は0.6%増加したものの、1件当り費用額は0.6%の減少だった。

	件数	費用額	受診率	1件当り 費用額	1人当り 費用額
	件	円	%	円	円
療養諸費	7,145,768	152,939,011,502	1,833.50	21,403	392,418
療養の給付等	6,980,338	151,194,044,941	1,791.05	21,660	387,941
療養費等	165,430	1,744,966,561	42.45	10,548	4,477

(注) 療養の給付は令和6年3月～令和7年2月診療分、その他は令和6年度の支払分（以下同じ）

イ 保険者負担額

保険者負担額が費用額に占める割合は72.89%であった。
高額療養費支給額及び高額介護合算療養費支給額を加えた実質的な保険者負担率は、83.63%であった。

	費用額	保険者負担額等	負担率
	円	円	%
計	152,939,011,502	127,898,198,100	83.63
療養諸費	152,939,011,502	111,480,707,396	72.89
高額療養費 高額介護合算療養費	-	16,417,490,704	10.73

(2) 療養の給付等

療養諸費に占める療養の給付等の割合は、件数で 97.7%、費用額で 98.9% となっている。

ア 診療費

療養の給付等のうち、調剤を除いた診療費の状況は次のとおりである。

	件数	日数	費用額	受診率	1件当り 診療費	1人当り 診療費	1件当り 日数
	件	日	円	%	円	円	日
診療費	4,633,024	7,868,281	119,389,086,716	1,188.76	25,769	306,334	1.70
入院	75,775	1,060,445	50,710,667,158	19.44	669,227	130,116	13.99
入院外	3,605,565	5,373,769	56,298,402,874	925.13	15,614	144,453	1.49
歯科	951,684	1,434,067	12,380,016,684	244.19	13,009	31,765	1.51

(注) 入院と歯科には入院時食事・生活療養費を含む。

(ア) 受診率

診療費全体としては、前年度と比較して、0.8%増加した。
その内訳は、入院 1.0%減、入院外 0.7%増、歯科 1.3%増である。

(イ) 1件当り診療費

診療費全体としては、前年度と比較して、0.9%減少した。
その内訳は、入院 0.9%増、入院外 1.3%減、歯科 0.8%増である。

(ウ) 1人当り診療費

診療費全体としては、前年度と比較して、0.1%減少した。
その内訳は、入院 0.1%減、入院外 0.6%減、歯科 2.0%増である。

(エ) 1件当り日数

診療費全体としては、前年度と比較して、0.6%減少した。
その内訳は、入院 0.9%減、入院外 0.7%減、歯科 1.9%減である。

イ 調剤

療養の給付等のうち、調剤の状況は次のとおりである。

前年度と比較して受診率は 2.1%増、1件当り費用は 0.9%減、1人当り費用は 1.3%増であった。

	件数	処方箋	費用額	受診率	1件当り 費用	1人当り 費用	1件当り 枚数
	件	枚	円	%	円	円	枚
調剤	2,308,397	2,773,452	27,409,128,135	592.30	11,874	70,328	1.20

ウ 入院時食事・生活療養費

療養の給付等のうち、入院時食事・生活療養費の状況は次のとおりである。

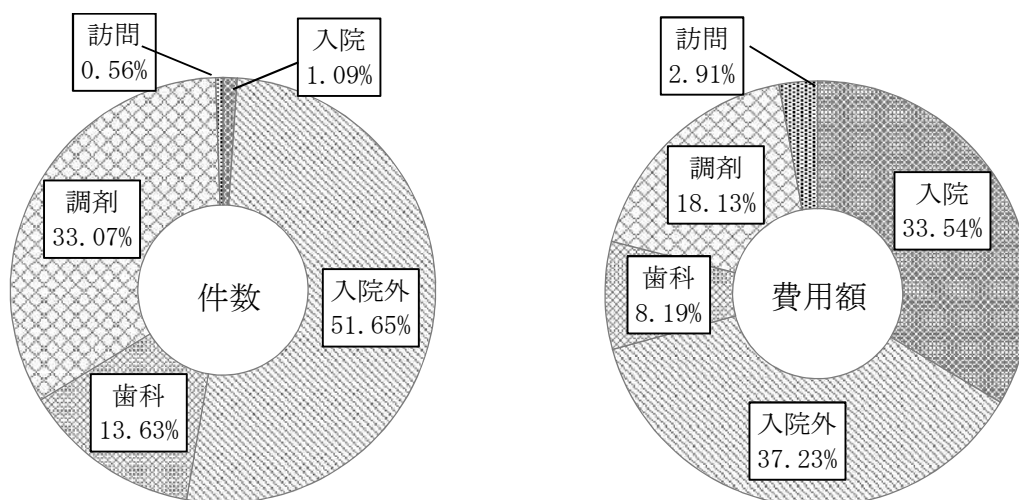
	件数	回数	費用額	入院時食事・生活療養費	1件当り費用
	件	回	円	円	円
計	71,225	2,700,569	1,844,371,930	981,127,899	25,895
医科	70,341	2,692,995	1,839,173,789	978,924,368	26,147
歯科	884	7,574	5,198,141	2,203,531	5,880

エ 訪問看護療養費

療養の給付等のうち、訪問看護療養費の状況は次のとおりである。
前年度と比較して件数は 13.0%増、費用額は 13.9%増であった。

	件数	日数	費用額	受診率	1件当り診療費	1人当り診療費	1件当り日数
	件	日	円	%	円	円	日
訪問看護	38,917	341,219	4,395,830,090	9.99	112,954	11,279	8.77

〔図1〕療養の給付等内訳別構成割合



(3) 療養費等

療養費等が療養諸費に占める割合は、件数で 2.3%、費用額で 1.1%となっている。

療養費等の状況は以下のとおりである。

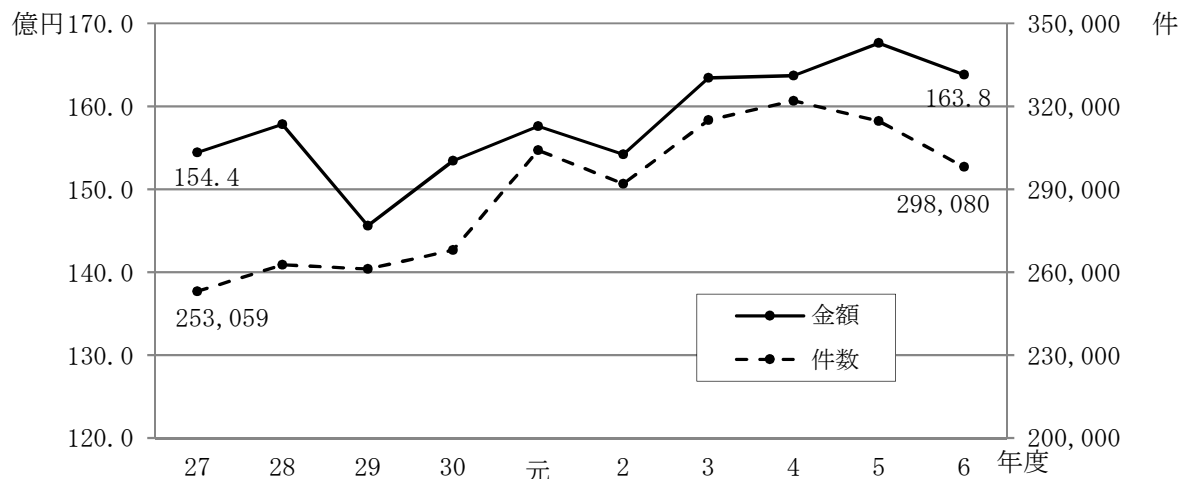
前年度に比較して、件数 5.1%減、費用額 0.4%増となっている。諸率では受診率 1.2%減、1件当り費用額 5.8%増、1人当り費用額 4.6%増となっている。

	件数	費用額	保険者負担額	受診率	1件当り費用	1人当り費用
計	件 165,430	円 1,744,966,561	円 1,276,740,297	% 42.45	円 10,548	円 4,477
療養費	164,186	1,744,966,561	1,267,267,447	42.13	10,628	4,477
診療費	4,808	164,492,604	116,293,346	1.23	34,212	422
柔道整復	123,337	790,982,197	575,537,536	31.65	6,413	2,030
鍼灸	22,281	283,449,174	205,957,716	5.72	12,722	727
マッサージ	7,868	297,805,164	215,864,294	2.02	37,850	764
治療材料等	5,892	208,237,422	153,614,555	1.51	35,342	534
入院時食事・生活療養費差額支給	1,244	—	9,472,850	0.32	—	—
移送費	0	0	0	—	—	—

(4) 高額療養費

件数 298,080件、支給額 16,380,459,924円で 1件当り支給額は 54,953円であった。

〔図2〕 高額療養費支給額の推移



(5) 高額介護合算療養費

件数 1,254件、支給額 37,030,780円で1件当たり支給額は29,530円であった。

(6) その他の給付

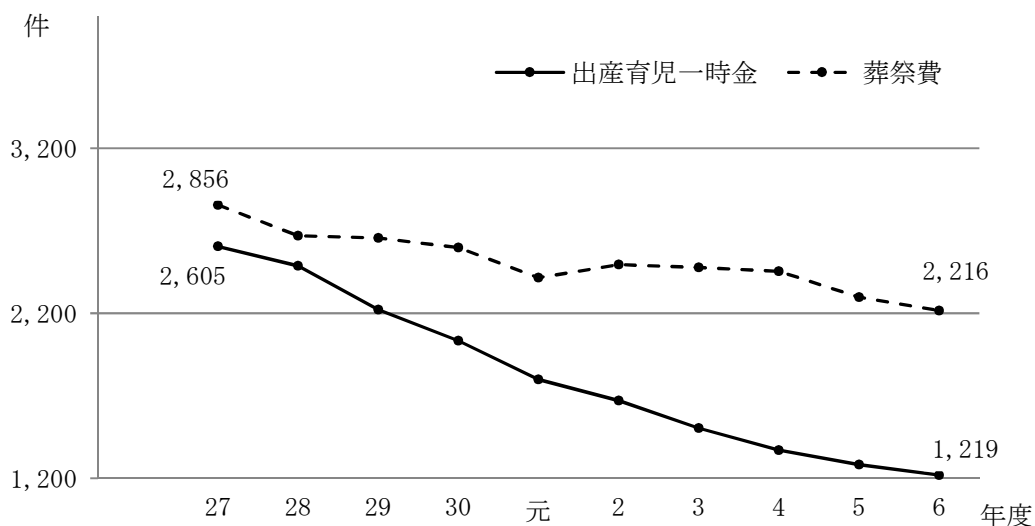
ア 出産育児一時金

支給件数は、前年度に比べ 63件減少し、1,219件であった。

イ 葬祭費

支給件数は、前年度に比べ 80件減少し、2,216件であった。

〔図3〕 出産育児一時金・葬祭費件数の推移



ウ 結核医療付加金

平成7年7月から感染症の予防及び感染症の患者に対する医療に関する法律第37条の2（平成19年3月診療分までは結核予防法第34条）の規定により医療を受けたときには、患者負担となる医療費の5%分に対して「結核医療付加金」が支給されている。

件数 756件、支給額 1,170,360円で1件当たり支給額は 1,548円であった。

エ 傷病手当金

名古屋市の国民健康保険の被保険者で、新型コロナウイルス感染症に感染した被用者に対し、収入がなくなることによって生活が困窮することを防ぐため、傷病手当金が支給される。（令和5年5月7日までに感染した被用者が対象）

件数 13件、支給額 396,452円で1件当たり支給額は 30,496円であった。

3 保健事業

被保険者自らが生活習慣病の早期発見・早期治療の必要性を認識するとともに、個々の健康課題に応じた生活習慣の改善の方法を理解し、生活習慣病予防につながる健康づくりの取り組みを継続できるよう、保険者として、健康・医療情報を分析し、健康課題を明確にしたうえでPDCAサイクルに沿った効果的効率的な事業展開により支援するために策定した「データヘルス計画」に基づき、各種の事業を実施している。

(1) 特定健康診査等・特定保健指導

ア 特定健康診査・特定保健指導（平成20年度～）

メタボリックシンドロームの該当者および予備群を減少させ、糖尿病等の生活習慣病の発症や重症化を予防することを目的として、健康診査及び保健指導を実施

特定健康診査：40～74歳になる人を対象（6月以降に75歳になる人も対象）

特定保健指導：健診結果から生活習慣改善の必要があるとされた人を対象

（令和7年7月末時点）特定健康診査対象者数	280,520人
うち受診者数（実施率）	90,617人（32.3%）
特定保健指導対象者数	10,526人
うち利用者数（実施率）	822人（7.8%）

イ 30・35健診（令和4年度～）

40歳未満の若年層の一部を対象に特定健康診査と同等な健診を実施することで、若い世代から健康診査への意識を高め、健康意識の向上と健康診査等の実施率向上のための周知・啓発を行うもの

30・35健診：4月1日時点における30歳、35歳の人を対象

（令和7年7月末時点）30・35健診対象者数	7,001人
うち受診者数（実施率）	989人（14.1%）

（２）重症化予防事業

ア 糖尿病性腎症等重症化予防事業（平成27年度～）

慢性腎臓病（CKD）等の重症化予防が必要と思われる被保険者に対し、保健師や管理栄養士による訪問及び電話等により、医療機関への受診勧奨や生活習慣の改善指導等を実施

（令和6年度） 未治療者：支援対象者 630人／事業参加者 93人

治療中の人：支援対象者 4人／事業参加者 2人

過去の事業対象者：支援対象者 142人（全員に手紙送付）

イ 高血圧症重症化予防事業（平成30年度～）

高血圧により脳卒中や循環器疾患などを発症するリスクが高く、重症化の予防が必要と思われる被保険者に対し、保健師や管理栄養士による電話等により、医療機関への受診勧奨や生活習慣の改善指導等を実施

（令和6年度） 支援対象者 1,176人※1 事業参加者 521人※2

※1 前年度健診結果に基づく対象者：706人＋当該年度健診結果に基づく対象者：470人

※2 前年度健診結果に基づく対象者：291人＋当該年度健診結果に基づく対象者：230人

ウ 普及啓発事業（平成30年度～）

生活習慣病の可能性がある人に対して予防の普及・啓発を実施

（令和6年度） 脂質異常症のリスクがある人（1,719人）に対し、啓発媒体を送付

（３）健康管理の情報提供・医療費適正化

ア ジェネリック医薬品差額通知（平成23年度～）

被保険者に対し後発医薬品という選択肢があることのお知らせと後発医薬品に切り替えた際の自己負担額を、調剤薬局等で処方があった被保険者に対して年6回（6月、7月、8月、12月、翌年1月、2月）通知

（令和6年度） 16,666件

イ 医療費通知（昭和56年度～）

医療費の総額等を通知することにより、保健意識の向上と国民健康保険制度の理解を深めることを目的に、医療機関等を受診した被保険者に対して医療費控除の添付資料として使用できる形式で年3回（8月、翌年1月、3月）通知

（令和6年度） 945,315件

(4) 健康課題に応じた健康づくり事業

ア 健康ポイント事業（平成28年度～）

若年者のうちからの健康意識の向上、生活習慣改善に向けた健康関連行動の増加及び特定健康診査受診者の増加を図るため、スマートフォン等の活用により、歩くことや日々の自主的な疾病予防・健康づくりに関する取り組みなどに対してポイントを付与し、一定以上獲得した参加者に特典を付与する事業を実施。

令和6年度からは、健康増進課が実施している「なごや健康マイレージ事業」と統合した。

（令和6年度） アンケートで国民健康保険被保険者と回答した人 3,219人

イ 健康教育パンフレット「国保だより」の発行（昭和56年度～）

市医師会、市歯科医師会、市薬剤師会の協力を得て、年3回（6月、10月、翌年1月）市内医療機関・区役所等に配置

（令和6年度） 各57,500部発行

ウ 健康講演会（平成3年度～）

健康に対する自覚を深め、病気の予防を図ることを目的として、より直接的な健康教育を図るための健康講演会を実施

令和6年9月22日 第12回中日健康フェア2024（ウイנקあいちにて開催、後日動画配信）

藤原 葉子氏（NP0法人健康支援エクササイズ協会 会長・健康運動指導士）

人生100歳時代 女性の健康寿命を延ばす

～痛みのない生活を目指す！関節を大切に使い、長く歩けるからだづくり～

参加者：会場：121人、オンライン：308回（動画視聴回数）

（健康福祉局健康増進課との共催）

エ 保養施設利用助成事業（平成13年度～）

被保険者の健康の保持増進を図ることを目的として、公共の保養施設の宿泊料金の一部助成を実施

（令和6年度） おんたけ休暇村セントラル・ロッジ 618人分

データヘルス計画の進捗状況

目標	評価指標	令和4年度	令和5年度	令和6年度	最終目標 (令和11年度)
特定健康診査等・特定保健指導					
特定健康診査 実施率向上	特定健康診査実施率 (※1)	31.4%	32.4%	— (※3)	38.6%
	長期未受診者 (3年連続)の割合	59.1%	58.5%	56.1%	55.6%
メタボリック シンドローム該当 者の割合の減少	メタボリック シンドローム該当者・ 予備群の割合 (※1)	31.7%	31.6%	— (※3)	25.8%
特定保健指導 実施率向上	特定保健指導実施率 (※1)	6.4%	5.5%	— (※3)	12.6%
特定保健指導 対象者の割合の 減少	特定保健指導対象者 減少率 (※1)	17.1%	17.1%	— (※3)	17.8%
重症化予防事業					
糖尿病の合併症 (糖尿病性腎症) の減少	新規透析導入患者数 (被保険者10万人 当たり人数)	54.1	57.8	55.6	46.1
糖尿病治療継続者の 割合の増加	HbA1c6.5%以上の人の うち服薬治療して いる人の割合	72.3%	73.3%	72.9%	75.0%
血糖コントロール 不良者の割合の 減少	HbA1c8.0%以上の人の 割合	1.39%	1.35%	1.27%	1.04%
糖尿病有病者の 割合の増加抑制	HbA1c6.5%以上の人の 割合	男性：13.5% 女性：6.6%	男性：13.1% 女性：6.3%	男性：13.6% 女性：6.3%	男性：14.1% 女性：6.9% (※2)
高血圧症有病者の 割合の減少	収縮期血圧140mmHg 以上の人の割合	男性：28.3% 女性：23.9%	男性：27.7% 女性：23.5%	男性：27.2% 女性：23.4%	男性：26.3% 女性：20.7%
脂質異常症有病者の 割合の減少	LDLコレステロール 160mg/dl以上の人の 割合	男性：9.6% 女性：14.4%	男性：9.4% 女性：14.2%	男性：9.1% 女性：14.0%	男性：7.2% 女性：10.8%
健康管理の情報提供・医療費適正化					
後発医薬品（ジェネ リック医薬品）の 使用促進	後発医薬品（ジェネ リック医薬品）の 数量シェア率	78.7%	80.3%	84.7%	85.0%
健康課題に応じた健康づくり事業					
健康管理の促進	健康関連行動の 実行割合	42.7%	43.0%	43.3%	44.0%

(※1) 法定報告値（当該年度の4月1日時点の特定健康診査対象者における数値）

(※2) 国の将来予測値ではさらなる増加が予想される中、増加の抑制を目標としている。

(※3) 令和6年度の法定報告値は令和7年11月頃に報告される予定。

4 保険料

(1) 保険料賦課状況

ア 現年賦課分

令和6年度の現年度分保険料調定額は、次のとおりである。前年度と比較すると3.18%の増加となっている。

なお、過年度分保険料調定額は、5億2,287万余円であった。

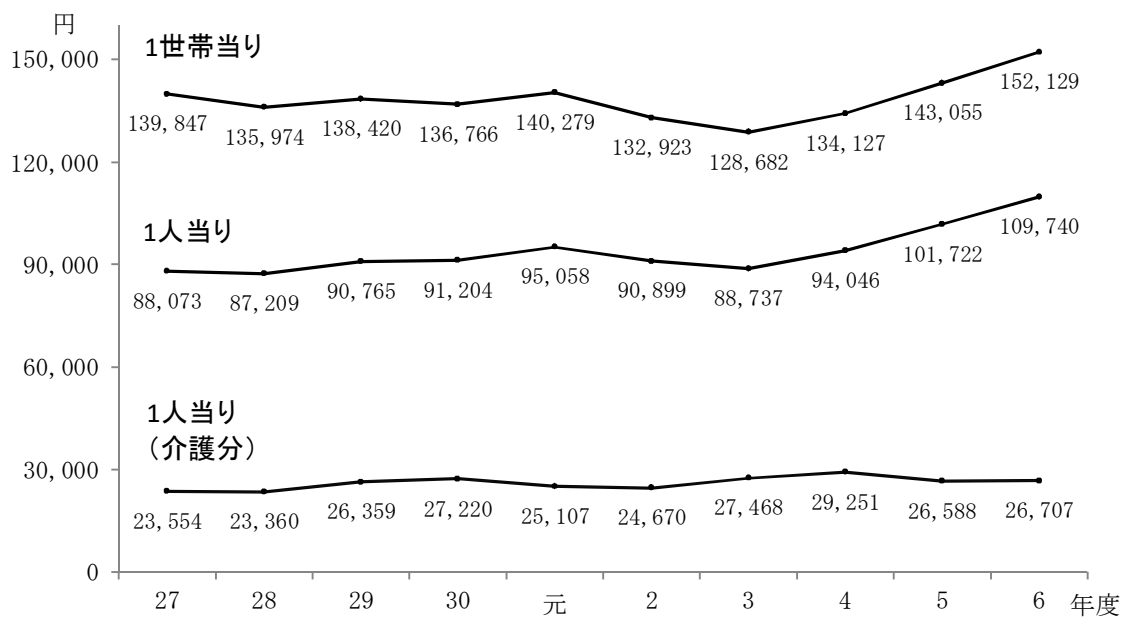
区分	令和6年度	令和5年度	増△減	対前年
	円	円	円	%
現年度分計	46,225,015,500	44,799,288,640	1,425,726,860	3.18
医療分	32,244,522,808	30,881,398,244	1,363,124,564	4.41
支援金分	10,395,436,430	10,264,736,017	130,700,413	1.27
介護分	3,585,056,262	3,653,154,379	△ 68,098,117	△ 1.86

令和6年度の所得割料率と均等割額は次のとおりである。

区分	所得割料率	均等割額
医療分	0.0912	49,397円
支援金分	0.0277	15,726円
介護分	0.0234	15,921円

医療分・支援金分の所得割料率と均等割額が引き上げられたため、現年度分保険料（医療分・支援金分）の1世帯当り額は152,129円、1人当り額は109,740円といずれも前年度より増加した。介護分の所得割料率は変化がなかったが、均等割額は引き上げられたため、1人当り額は26,707円と前年度から増加した。

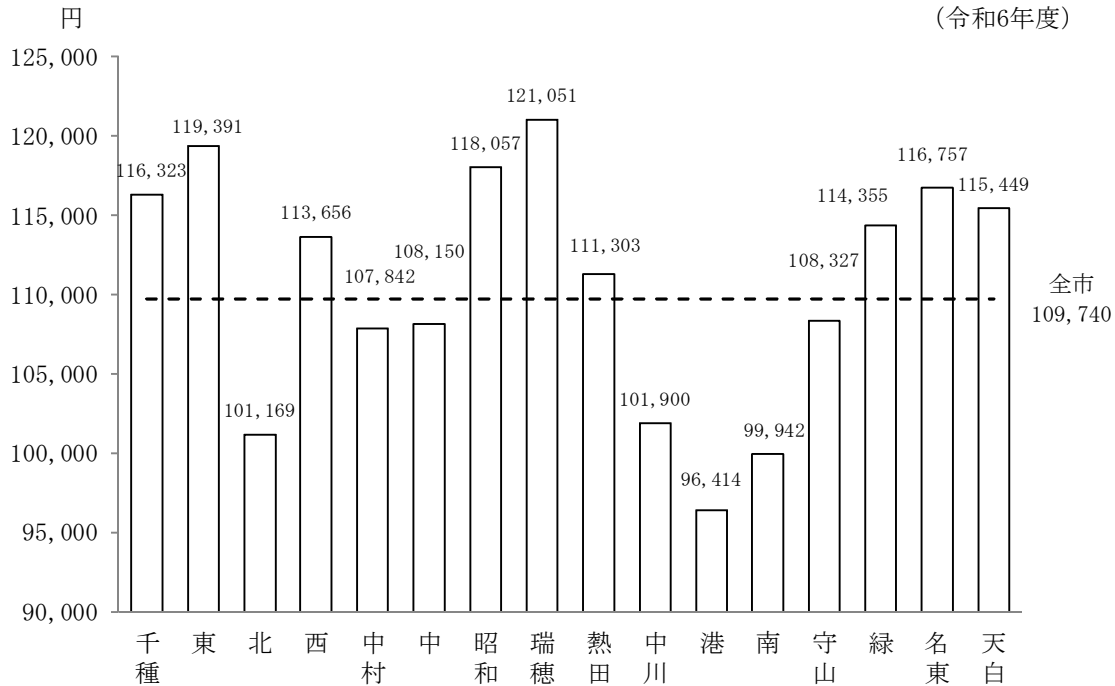
〔図1〕 現年度分保険料の1世帯当り額・1人当り額の推移



イ 区別比較

1人当り保険料を区別比較すると、下図のとおり区間に相当な差がある。

〔図2〕 現年度分保険料（医療分・支援分）1人当り額の区別比較

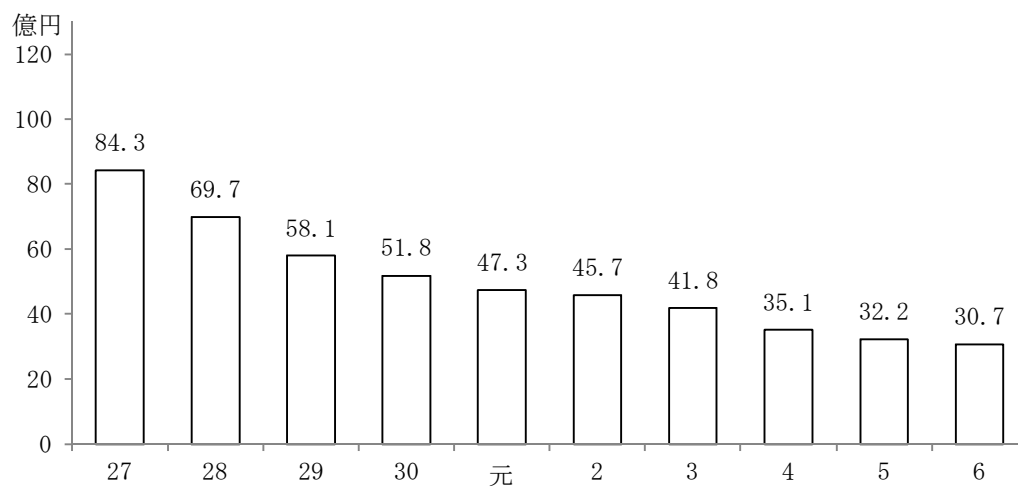


ウ 滞納繰越分

令和6年度分の滞納繰越分保険料の調定額は、前年度比 4.9%減の30億6,698万余円となった。

滞納繰越分は催告、財産調査、差押え、搜索などの各種収納対策の取組みにより減少傾向が続いているものの、引き続き取組みが必要である。

〔図3〕 滞納繰越分保険料額の推移



エ 軽減施策

(ア) 法定軽減

令和6年度の所得基準による減額制度の減額基準と減額額は次のとおりである。

減額額	基準
均等割額の 7割	所得が 43万円＋10万円×（給与所得者等の数－1）以下の世帯
5割	43万円＋（29万5千円×被保険者数）＋10万円×（給与所得者等の数－1）以下の世帯
2割	43万円＋（54万5千円×被保険者数）＋10万円×（給与所得者等の数－1）以下の世帯

（注）「給与所得者等の数－1」が0未満となる時は0とする。

法定の減額制度は、他に現年度分保険料に対する子ども減額制度があり、均等割額の5割を減額している。なお、上記の所得基準による減額制度が適用されている場合は、所得基準による減額制度適用後の均等割額の5割を減額している。また、出産被保険者について産前産後期間の保険料を減額（免除）している。

令和6年度の現年度分保険料に対する減額制度の実績は次のとおりである。

区分	適用世帯	適用人数	減額額
	世帯	人	円
所得基準による減額 計	193,339	258,969	8,539,764,991
7割減額	121,288	145,342	6,026,970,813
5割減額	40,755	63,569	1,909,453,169
2割減額	31,296	50,058	603,341,009
子ども減額	7,823	9,759	142,844,981
産前産後減額	1,351	1,351	36,607,628

(イ) 条例減免

令和6年度の現年度分保険料に対する減免の実績は次のとおりである。

区分	適用世帯	減免額
	世帯	円
計	10,500	696,859,562
災害、所得激減等	6,593	609,176,403
低所得世帯、社会的弱者	2,868	37,229,033
旧被扶養者	1,039	50,454,126

※特別軽減は、対象年度令和5年度以降は均等割額の独自控除に制度変更

※新型コロナウイルス感染症は、対象年度令和5年度以降の保険料には適用されない

(2) 保険料収納状況

ア 現年賦課分

令和6年度の現年賦課分保険料の収納状況は、次のとおりである。

調定額	収納額	収納率	対前年度	
			前年度	対前年度
円	円	%	%	pt
46,747,891,300	44,974,680,662	96.21	96.60	△ 0.39

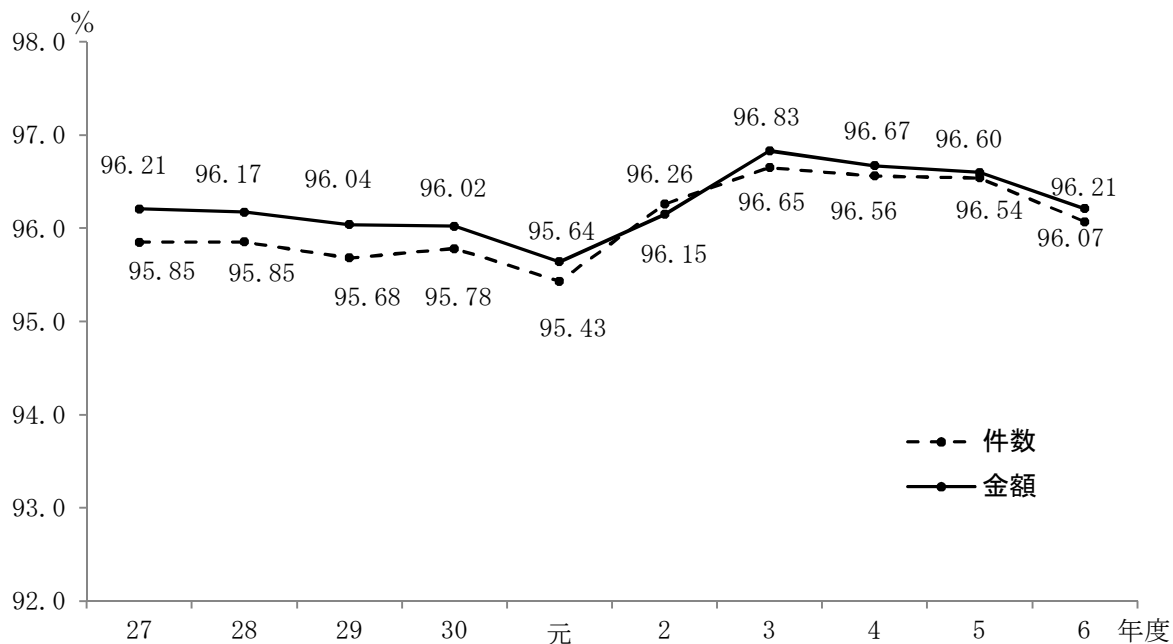
令和6年度は、収納率が低い傾向にある外国人被保険者の世帯割合が増加したこと、口座振替世帯が減少したこと等により、収納率は令和5年度より低下した。

納付方法別の世帯状況は次のとおりである。

(令和7年3月末時点)

計	自主納付		特別徴収
	納付書	口座振替	
世帯	世帯	世帯	世帯
275,576	65,670	207,619	2,287
	23.83%	75.34%	0.83%

〔図4〕 現年賦課分保険料収納率の推移



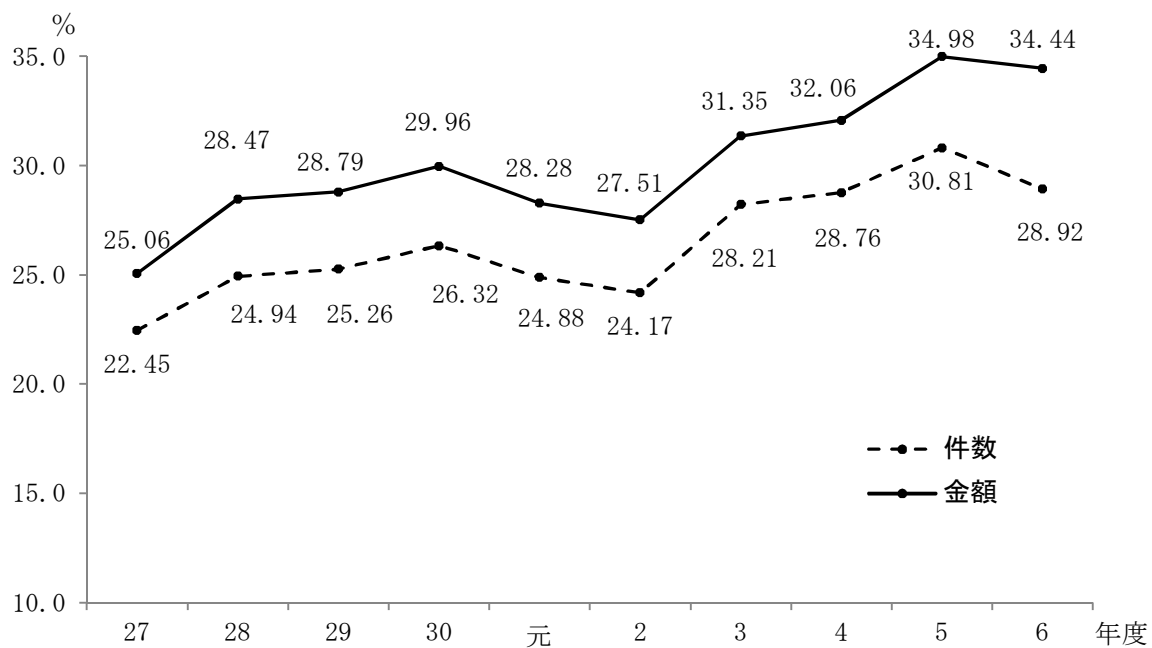
イ 滞納繰越分

令和6年度の滞納繰越分保険料の収納状況は、次のとおりである。

調定額	収納額	収納率	前年度	対前年度
			%	pt
円 3,066,982,347	円 1,056,346,905	% 34.44	% 34.98	△ 0.54

滞納繰越分の収納率については、納付折衝時における生活状況確認の徹底や納付誓約世帯に対する履行監視、財産調査及び滞納処分の実施、出入国在留管理局との連携等の対策を図ったものの、4年ぶりの低下となった。

〔図5〕 滞納繰越分保険料収納率の推移



ウ 保険料の滞納状況について

令和6年度における保険料の滞納状況は、次のとおりである。

(令和6年度)

事由	世帯	件数	金額
	世帯	件数	円
納付誓約分納中	12,507	43,250	677,046,102
		35,588	520,854,039
		78,838	1,197,900,141
不在がち接触困難	8,489	35,929	497,369,060
		34,580	446,580,823
		70,509	943,949,883
納付折衝中	949	4,412	55,774,664
		6,379	97,705,969
		10,791	153,480,633
居所・転居先不明	299	1,881	13,119,795
		2,797	24,176,784
		4,678	37,296,579
市外転出	377	418	5,022,987
		571	6,935,792
		989	11,958,779
差押等処分中	683	4,190	48,819,185
		5,257	64,252,350
		9,447	113,071,535
その他	8,571	32,159	471,933,549
		22,963	331,258,680
		55,122	803,192,229
計	31,875	122,239	1,769,085,342
		108,135	1,491,764,437
		230,374	3,260,849,779

上段：現年賦課分

中段：滞納繰越分

下段：計

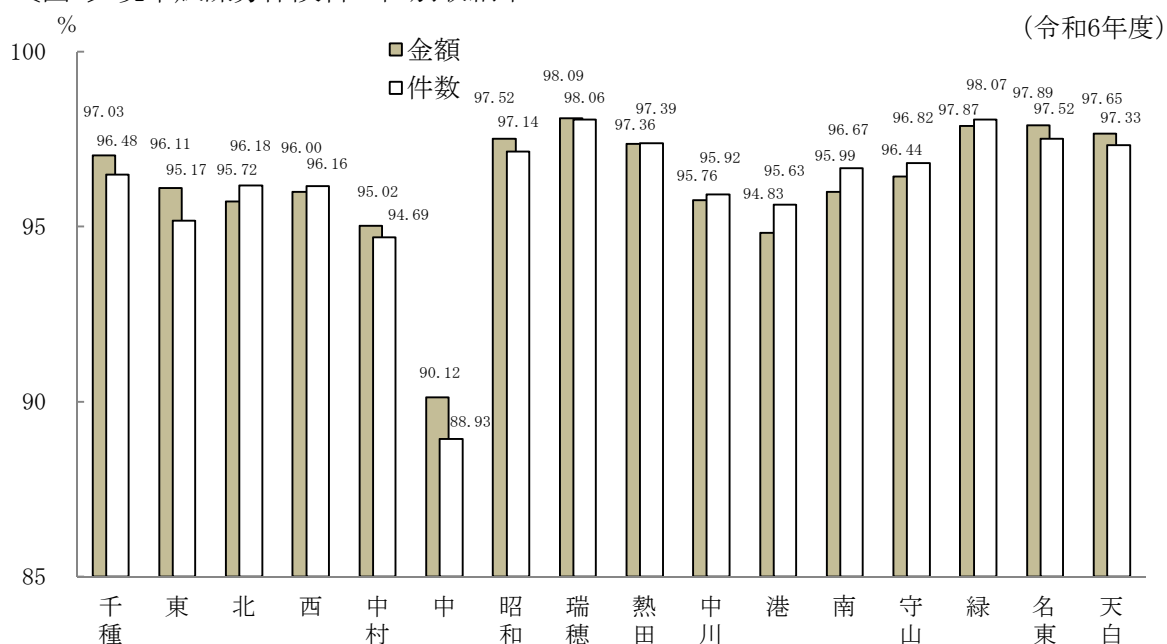
エ 区別収納率

令和6年度の区別の保険料収納率は下図のとおりである。

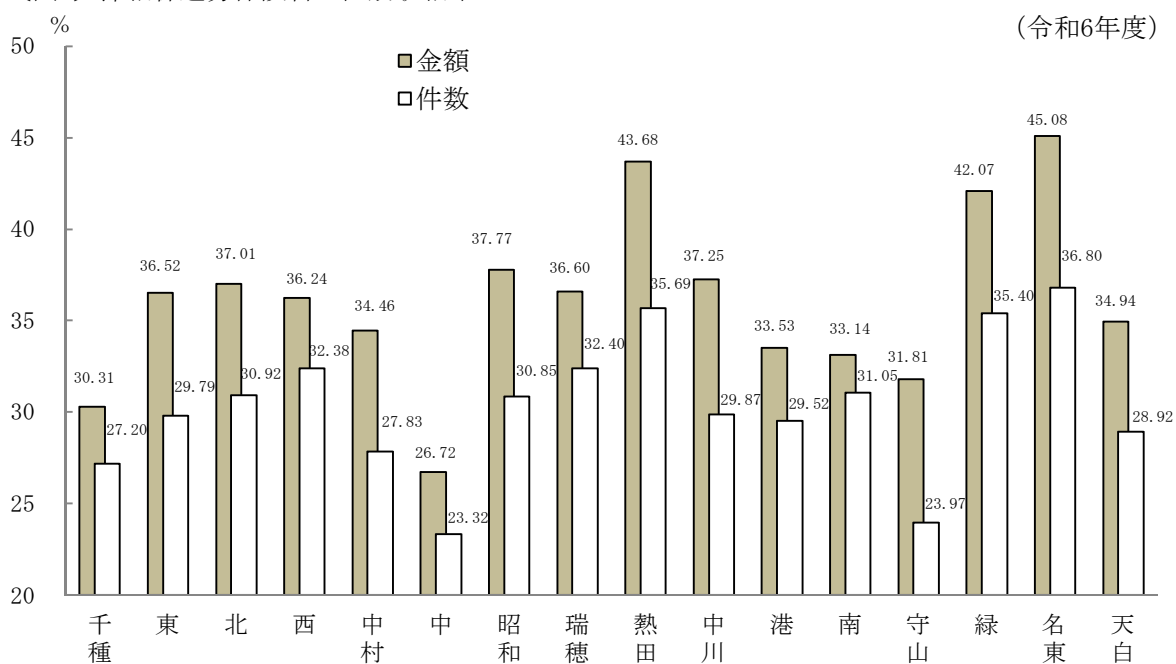
現年賦課分については、瑞穂区が最も高く、中区が最も低くなっており、件数で9ポイント、金額で8ポイントほどの差がある。

滞納繰越分については、名東区が最も高く、中区が最も低くなっており、件数で13ポイント、金額で18ポイントほどの差がある。

〔図6〕 現年賦課分保険料の区別収納率



〔図7〕 滞納繰越分保険料の区別収納率

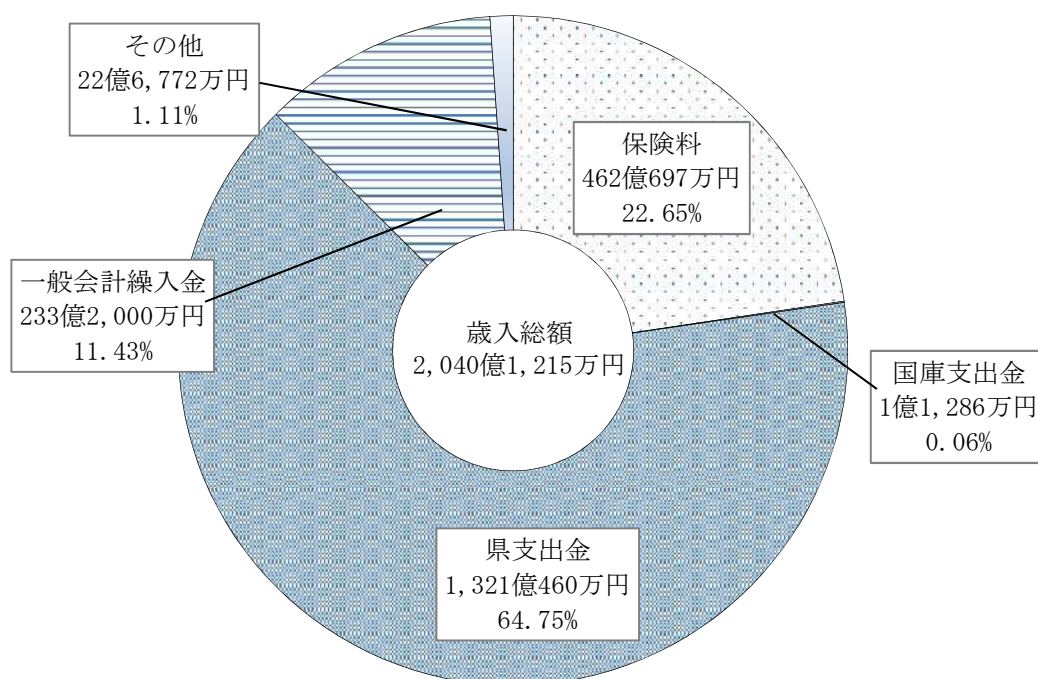


5 保険財政

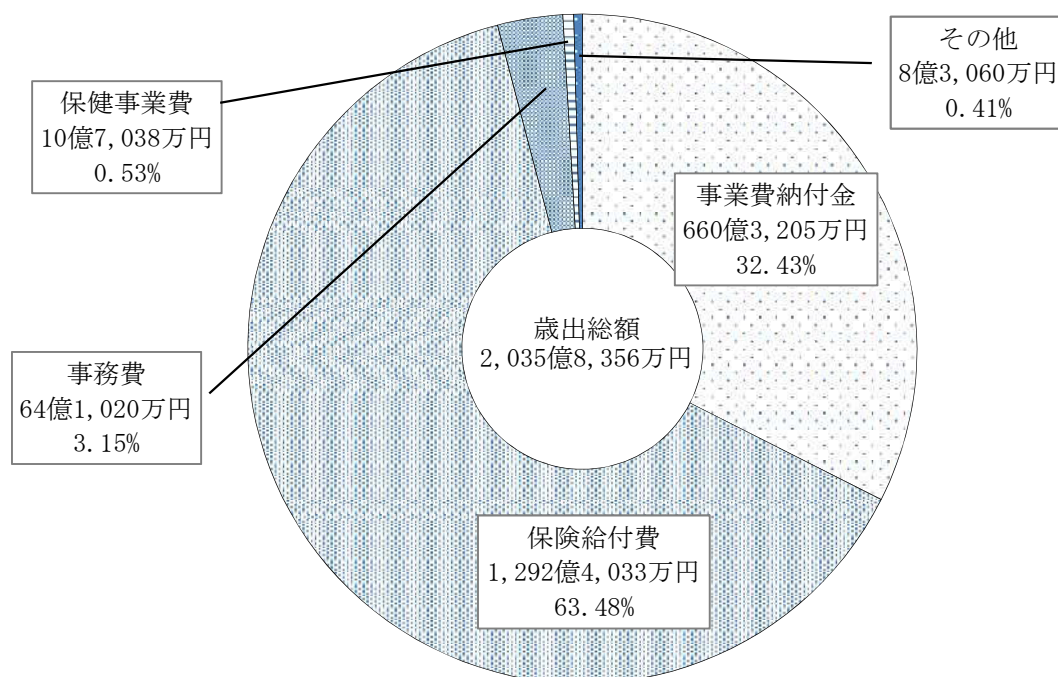
(1) 歳入・歳出

歳入の総額は前年度比約1.6%減、歳出の総額は前年度比約1.4%減となった。内訳は以下のとおりである。

〔図1〕 歳入の内訳



〔図2〕 歳出の内訳



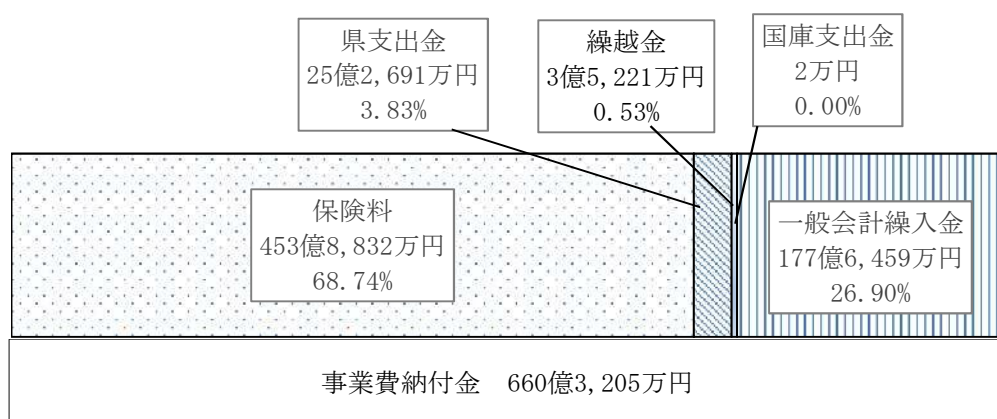
(2) 財源内訳

国民健康保険財政の都道府県単位化に伴い、医療給付に必要な費用は県がその全額を交付し、そのための財源として、各市町村は事業費納付金を県に納めることとなった。

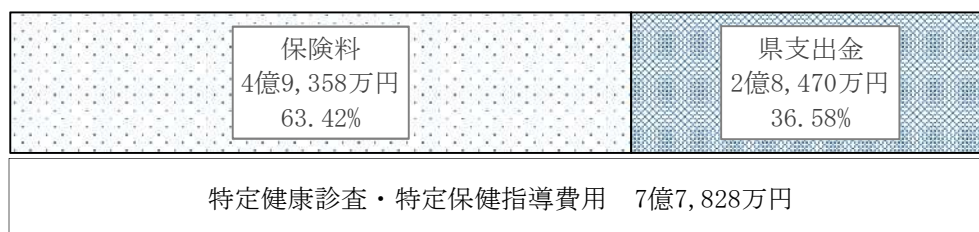
〔図 3〕は、本市の事業費納付金の財源内訳を示している。

財源としては保険料収入のほか、努力支援制度による交付金などの県支出金を充てているが、保険料負担を軽減したことに伴う不足を補うため、一般会計からの繰入も行っている。

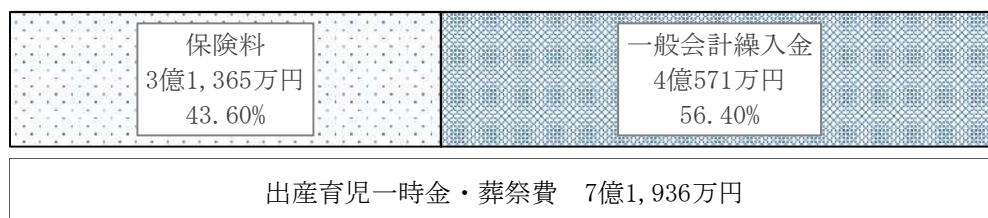
〔図3〕 事業費納付金の財源



〔図4〕 特定健康診査・特定保健指導の財源



〔図5〕 出産育児一時金・葬祭費の財源



6 国民健康保険制度の沿革

年 月 日	一 般 的 事 項	給 付 関 係	保 険 料 関 係
S36. 4. 1	<ul style="list-style-type: none"> 国民皆保険体制の確立 (法定給付割合5割、療養給付費負担金及び調整交付金が医療費のそれぞれ2割、5分と定率化) 名古屋市国民健康保険開始 	<ul style="list-style-type: none"> 給付割合、世帯主8割、世帯員5割、結核予防法34条10割、助産費1,500円、葬祭費2,500円 	<ul style="list-style-type: none"> 保険料方式を採用 <ul style="list-style-type: none"> ○所得割 前々年の旧ただし書額を調整した額の95/100 ○均等割 世帯主828円、世帯員516円 (条例上は医療費対応方式とした) ○賦課割合 所得割50/100、均等割50/100 ○賦課限度額 50,000円 推進員による全面訪問徴収
S36. 7. 1	<ul style="list-style-type: none"> 医療費12.5%引上げ 		
12. 1	<ul style="list-style-type: none"> 医療費2.3%引上げ 		
S37. 4. 1	<ul style="list-style-type: none"> 療給負担金2割5分に引上げ 		
12. 1		<ul style="list-style-type: none"> 助産費2,000円に引上げ 	
S38. 2. 15	<ul style="list-style-type: none"> 守山市を合併 		
4. 1	<ul style="list-style-type: none"> 鳴海町を合併 保険料軽減費交付金の創設、調整交付金1割に引上げ 		<ul style="list-style-type: none"> 法定減額制度開始
S38. 9	<ul style="list-style-type: none"> 第1回本市健康をたゞえる会開催 		
10. 1	<ul style="list-style-type: none"> 世帯主の法定給付割合7割に引上げ 		
S39. 12. 1	<ul style="list-style-type: none"> 有松町及び大高町を合併 		
S40. 1. 1	<ul style="list-style-type: none"> 医療費9.5%引上げ 		
S41. 1. 1	<ul style="list-style-type: none"> 療給負担金4割に引上げ 調整交付金5分に引下げ 		
S42. 4. 1	<ul style="list-style-type: none"> 協定永住許可韓国人を名古屋市国保の被保険者とする。 		
S42. 12. 1	<ul style="list-style-type: none"> 医療費 医科7.68%、歯科12.65%それぞれ引上げ 		
S43. 1. 1	<ul style="list-style-type: none"> 世帯員の法定給付割合7割に引上げ 	<ul style="list-style-type: none"> 世帯員の給付割合 7割に引上げ、精神衛生法第32条10割に引上げ 助産費2,500円、葬祭費3,000円にそれぞれ引上げ 	<ul style="list-style-type: none"> 料率固定方式に改定 <ul style="list-style-type: none"> ○所得割 旧ただし書額を調整した額の95/100又は97/100 ○均等割 世帯主1,100円 世帯員1,000円 ○賦課限度額 65,000円
S45. 2. 1	<ul style="list-style-type: none"> 医療費医科8.77%、歯科9.73%それぞれ引上げ 		
S45. 7. 1	<ul style="list-style-type: none"> 医療費医科0.97%引上げ 		
S45. 9. 1			<ul style="list-style-type: none"> 延滞金及び還付加算金の利率を金額100円につき1日2銭から年7.3%に改める。
S46. 4. 1			<ul style="list-style-type: none"> 自主納付制度導入
9. 1		<ul style="list-style-type: none"> 助産費10,000円に引上げ 	

年 月 日	一 般 的 事 項	給 付 関 係	保 険 料 関 係
S46. 10. 1	・ 本市老人医療費助成制度実施 (75歳以上)		
S47. 2. 1	・ 医療費 医科・歯科13.7%、 薬局6.54%それぞれ引上げ		
4. 1	・ 本市老人医療費助成制度 対象年齢を70歳以上に引下げ		・ 賦課限度額80,000円に引上げ ・ 収納消込事務を電算処理化
S48. 1. 1	・ 外国人登録されている全外国 人を名古屋市国保の被保険者 とする。 ・ 本市乳幼児医療費助成制度実 施 (0歳)		
4. 1	・ 療養給付改善特別補助金及び 老人医療対策臨時調整補助金 (臨時財政調整交付金の前身) の国家予算化 ・ 本市乳幼児医療費助成制度対 象年齢を1歳以下に引上げ		
10. 1	・ 本市障害者医療費助成制度実 施		
S49. 2. 1	・ 医療費医科19.1%、歯科19.9 %、薬局8.5%それぞれ引上 げ		
4. 1	・ 臨時財政調整交付金の創設	・ 助産費 20,000円、葬祭 費 10,000円にそれぞれ 引上げ	
6. 1			・ 賦課方式を全面改定 (医療費 対応方式) ○所得割 当該年度市県民税 額に料率を乗じて得た額 ○均等割 賦課総額の30/100 を被保険者総数で除して得 た額 ○賦課割合 所得割70/100 均等割 30/100 ○賦課限度額 90,000円 ・ 前納報奨金及び延滞金につい て、100円未満端数切捨て、 500円未満全額切捨てとする。
7. 1		・ 高額療養費支給制度実施 (自己負担限度額30,000 円)	
10. 1	・ 医療費 医科16.0%、歯科 16.2%、薬局6.6%それぞれ 引上げ		
S50. 2. 1	・ 名東区・天白区分区		
10. 1	・ 高額療養費支給制度 (法定) 実施 (自己負担限度額 30,000円)		

年 月 日	一 般 的 事 項	給 付 関 係	保 険 料 関 係
S51. 4. 1	・ 医療費 医科9.0%、薬局4.9%それぞれ引上げ	・ 助産費 40,000円、葬祭費 20,000円にそれぞれ引上げ	・ 賦課率33%から38%（条例に規定）に、賦課割合所得割60/100、均等割40/100に、賦課限度額120,000円にそれぞれ改定 ・ 督促手数料廃止 ・ 資格事項の電算化実施
8. 1	・ 高額療養費自己負担限度額39,000円に引上げ ・ 医療費 歯科9.6%引上げ		
S52. 4. 1			・ 賦課限度額150,000円に引上げ
10. 1	・ 本市老人医療費助成制度対象年齢を68歳以上に引下げ		
S53. 2. 1	・ 医療費 医科9.3%、歯科12.5%、薬局1.6%、平均9.6%引上げ		
4. 1		・ 助産費60,000円に引上げ ・ 高額療養費支払資金貸付あっせん実施	・ 賦課限度額180,000円に引上げ ・ 自主納付事務を電算処理化
11. 1	・ 本市母子家庭医療費助成制度実施		
S54. 4. 1			・ 賦課限度額200,000円に引上げ ・ 前納報奨金の交付金の交付率1/100を0.75/100に引下げ
10. 1		・ 助産費他法との併給調整実施	
S55. 4. 1		・ 助産費 80,000円、葬祭費 30,000円にそれぞれ引上げ	・ 賦課限度額230,000円に引上げ ・ 所得減少世帯に対する保険料減免規定の改正 ・ 口座振替制度の導入
10. 1			
S56. 4. 1	・ 本市母子家庭医療費助成制度対象年齢を18歳までに拡大	・ 葬祭費 35,000円に引上げ	・ 賦課限度額260,000円に引上げ
6. 1	・ 医療費 医科8.4%、歯科5.9%、薬局3.8%引上げ ・ 薬価基準18.6%引下げ		
S57. 1. 1		・ 健康教育事業（医療費通知）実施	
3. 1		・ 助産費 100,000円に引上げ	
8. 10	・ 老人保健法成立（法律第80号、8.17公布）		
9. 1	・ 高額療養費自己負担限度額45,000円に引上げ （58年1月より51,000円） ただし、市町村民税非課税世		

年 月 日	一 般 的 事 項	給 付 関 係	保 険 料 関 係
S57. 10. 1	<ul style="list-style-type: none"> ・ 70歳以上の人、65歳～69歳のねたきりの人は39,000円に据え置き ・ 本市戦傷病者医療助成制度実施 		
S58. 1. 1	<ul style="list-style-type: none"> ・ 薬価基準 4.9%引下げ。 		
2. 1	<ul style="list-style-type: none"> ・ 老人保健法施行 		
4. 1	<ul style="list-style-type: none"> ・ 医療費 医科0.29%、歯科0.02%、平均0.2%引上げ 	<ul style="list-style-type: none"> ・ 高額療養費受領委任払制度実施 ・ 給付記録事務電算処理実施 	<ul style="list-style-type: none"> ・ 保険料の端数計算の改正 ・ 前納報奨金の交付基準及び計算方法の改正 ・ 徴収体制の整備・強化
S59. 3. 1	<ul style="list-style-type: none"> ・ 医療費 医科3.0%、歯科1.1%、薬局1.0%、平均2.79%引上げ ・ 薬価基準16.6%引下げ 		
4. 1			<ul style="list-style-type: none"> ・ 賦課限度額280,000円に引上げ
8. 7	<ul style="list-style-type: none"> ・ 健康保険法等の一部改正（法律第77号、8.14公布） 		
10. 1	<ul style="list-style-type: none"> ・ 退職者医療制度の創設 ・ 国庫負担率の引下げ ・ 高額療養費支給制度の改正（市民税非課税世帯の自己負担限度額30,000円に引下げ。支給要件の改善） ・ 高額医療費共同事業発足 		
S60. 3. 1	<ul style="list-style-type: none"> ・ 医療費 医科3.5%、歯科2.5%、薬局0.2%、平均3.3%引上げ ・ 薬価基準6.0%引下げ 		
S61. 4. 1	<ul style="list-style-type: none"> ・ 国民健康保険法施行規則の改正により、国保の適用を全外国人に拡大 ・ 医療費 医科2.5%、歯科1.5%、薬局0.3%、平均2.3%引上げ ・ 薬価基準5.1%引下げ 		
5. 1	<ul style="list-style-type: none"> ・ 高額療養費自己負担限度額54,000円に引上げ（市民税非課税世帯、多数該当は30,000円に据え置き） 		
12. 19	<ul style="list-style-type: none"> ・ 老人保健法等の一部改正（法律第106号、12.22公布） 		
S62. 1. 1	<ul style="list-style-type: none"> ・ 国保滞納者に対する給付制限措置 ・ 老人保健拠出金の加入者按分 		

年 月 日	一 般 的 事 項	給 付 関 係	保 険 料 関 係
	率を80%に引上げ (62～元年度90%、2年度～100%)		
S62. 4. 1			・ 賦課限度額310,000円に引上げ
10. 1			・ 滞納繰越分の電算処理実施
S63. 4. 1	・ 医療費 医科3.8%、薬局1.7%、平均3.4%引上げ ・ 薬価基準10.2%引下げ	・ 助産費 130,000円、葬祭費 50,000円にそれぞれ引上げ	・ 賦課率38%から42%（条例に規定）に、賦課割合所得割50/100に、均等割50/100に、賦課限度額350,000円にそれぞれ改定 ・ 前納報奨金の交付基準及び計算方法の改正 ・ 延滞金について、1,000円未満全額切捨てとする。 ・ 特別軽減措置の保険料減免規定の改正 ・ 郵便局の自動払込制度導入
5. 18	・ 国民健康保険法の一部改正（法律第78号、6.1公布）		
6. 1	・ 高医療費市町村の安定化計画 ・ 保険基盤安定制度の創設 ・ 医療費 歯科0.6%引上げ（実質）		
7. 1			・ 所得減少世帯に対する保険料減免規定の改正
平成			
H1. 4. 1	・ 医療費 医科0.8%、歯科0.32%、薬局1.5%、平均0.11%引上げ ・ 薬価基準2.4%引上げ		
6. 1	・ 高額療養費自己負担限度額57,000円（市民税非課税世帯は31,800円）に、多数該当33,000円（市民税非課税世帯は22,200円）に引上げ		
H2. 4. 1	・ 医療費 医科4.0%、歯科1.4%、薬局1.9%、平均3.7%引上げ ・ 薬価基準9.2%引下げ ・ 保険基盤安定制度の恒久化（国民健康保険法の一部改正法律第31号、6.15公布）		
H3. 4. 1			・ 賦課限度額390,000円に引上げ
5. 1	・ 高額療養費自己負担限度額60,000円（市民税非課税世帯は33,600円）に、多数該当34,800円（市民税非課税世帯		

年 月 日	一 般 的 事 項	給 付 関 係	保 険 料 関 係
H3. 8. 1	<ul style="list-style-type: none"> は23,400円) に引上げ ・ 本市母子家庭医療費助成制度対象を父子家庭に拡大 		
H4. 1. 1	<ul style="list-style-type: none"> ・ 老人医療費に対する公費負担割合の一部引上げ 		
4. 1	<ul style="list-style-type: none"> ・ 助産費及び事務費のうちの人件費部分を一般財源化 ・ 医療費 医科5.4%、歯科2.7%、薬局1.9%、平均5.0%引上げ ・ 薬価基準8.2%引下げ 	<ul style="list-style-type: none"> ・ 助産費240,000円に引上げ 	
H5. 4. 1	<ul style="list-style-type: none"> ・ 事務費の一般財源化を「人件費相当部分」に拡大 		<ul style="list-style-type: none"> ・ 賦課限度額410,000円に引上げ
5. 1	<ul style="list-style-type: none"> ・ 高額療養費自己負担限度額は63,000円（市民税非課税世帯は35,400円）に、多数該当は37,200円（市民税非課税世帯は24,600円）に引上げ 		
H6. 4. 1	<ul style="list-style-type: none"> ・ 医療費 医科3.5%、歯科2.1%、薬局2.0%、平均3.3%引上げ ・ 薬価基準6.6%引下げ ・ 事務費について運協経費等を除きすべて一般財源化 ・ 本市乳幼児医療助成制度対象年齢を2歳以下に引上げ 		<ul style="list-style-type: none"> ・ 賦課限度額440,000円に引上げ
10. 1	<ul style="list-style-type: none"> ・ 医療費 医科1.7%、歯科0.2%、薬局0.1%、平均1.5%引上げ ・ 入院時食事療養費及び訪問看護療養費等の創設（健康保険法等の一部を改正する法律、法律第56号、6.29公布） 	<ul style="list-style-type: none"> ・ 助産費を出産育児一時金に改め、300,000円に引上げ 	
H7. 4. 1	<ul style="list-style-type: none"> ・ 国保新電算システム稼働 ・ 施設入所者の住所地特例施行 ・ 保険料軽減制度の拡充（国民健康保険法等の一部を改正する法律、法律第53号、3.31公布） 		<ul style="list-style-type: none"> ・ 賦課限度額470,000円に引上げ ・ 法定減額制度 2割減額開始
7. 1	<ul style="list-style-type: none"> ・ 結核・精神適用医療の医療保険優先適用（結核予防法の一部改正、法律第93号、5.19公布、精神保健法の一部改正、法律第94号、5.19公布） ・ 精神措置入院、結核命令入所、住所地特例適用 	<ul style="list-style-type: none"> ・ 結核予防法第34条及び精神保健法第32条の10割給付を改め、結核・精神医療付加金を創設 	

年 月 日	一 般 的 事 項	給 付 関 係	保 険 料 関 係
H8. 4. 1	・ 医療費 医科3.6%、歯科2.2%、薬局1.3%、平均3.4%引上げ		・ 賦課限度額500,000円に引上げ
	・ 薬価基準6.8%引下げ		・ 法定減額 6割を7割に、4割を5割に改正
6. 1	・ 高額療養費自己負担限度額63,600円に引上げ		
8. 1	・ 区役所支所の国保新電算システム稼働による業務拡充		
10. 1	・ 入院時食事療養に係る標準負担額760円に引上げ (90日目までの入院650円、91日目以降の入院500円)		
H9. 4. 1	・ 医療費 医科1.31%、歯科0.75%、薬局1.15%、平均1.25%引上げ		・ 賦課限度額520,000円に引上げ
	・ 薬価基準3.0%引下げ		
9. 1	・ 薬剤費に係る一部負担金の新設 (健康保険法等の一部を改正する法律、法律第94号、6.20公布)		
H10. 4. 1	・ 医療費 医科1.5%、歯科1.5%、薬局0.7%、平均1.5%引上げ		
	・ 薬価基準9.7%引下げ		
7. 1	・ 老人保健拠出金の算定に係る老人加入率の上限30%に引上げ		
	・ 退職被保険者等に係る老人保健拠出金の2分の1を被用者保険が負担 (国民健康保険法等の一部を改正する法律、法律第109号、6.17公布)		
9. 1			・ 住民税特別減税の影響による特例軽減を実施
H11. 7. 1	・ 国が老人保健医療受給者に関する薬剤一部負担軽減特例措置を実施		
H12. 4. 1	・ 医療費 医科2.0%、歯科2.0%、薬局0.8%、平均1.9%引上げ		
	・ 薬価基準7.0%引下げ		
	・ 介護保険制度実施 (65歳以上＝第1号被保険者、40～64歳＝第2号被保険者)		・ 介護保険第2号被保険者から介護分保険料を賦課徴収
	・ 資格証明書の交付義務化		<div> ○賦課限度額 70,000円 </div> <div> ○賦課率 50% </div>

年 月 日	一 般 的 事 項	給 付 関 係	保 険 料 関 係
H13. 1. 1	<ul style="list-style-type: none"> ・ 海外療養費制度の新設 ・ 高額療養費自己負担限度額に「上位所得」の区分を新設。「課税世帯」、「上位所得世帯」は、一定額を超えた医療費を加算。市民税非課税世帯35,400円（多数該当24,600円）、課税世帯63,600円＋（医療費－318,000円）×1%（多数該当37,200円）、上位所得世帯121,800円＋（医療費－609,000円）×1%（多数該当70,800円） ・ 入院時食事療養に係る標準負担額780円に引上げ ・ 老人保健医療受給者の一部負担金の定率制の導入 		
H13. 4. 1			<ul style="list-style-type: none"> ・ 前納報奨金の限度額の設定
6. 1		<ul style="list-style-type: none"> ・ 保養施設利用助成事業実施 	
7. 1		<ul style="list-style-type: none"> ・ 出産育児一時金受領委任払制度実施 	
9. 1		<ul style="list-style-type: none"> ・ 人間ドック事業実施 	
11. 1		<ul style="list-style-type: none"> ・ ヘルスアップ助成事業実施 	
H14. 4. 1	<ul style="list-style-type: none"> ・ 医療費 医科1.3%、歯科1.3%、薬局1.3%、平均1.3%引下げ ・ 薬価基準6.3%引下げ 		<ul style="list-style-type: none"> ・ 前納報奨金 交付率0.5/100を0.2/100に変更。端数処理 100円未満切捨てを10円未満切捨てに変更。対象外の基準を撤廃
10. 1	<ul style="list-style-type: none"> ・ 高額療養費自己負担限度額を改定。上位所得世帯は139,800円＋（医療費－699,000円）×1%、（多数該当は77,700円）課税世帯は72,300円＋（医療費－361,500円）×1%、（多数該当は40,200円）に改定 市民税非課税世帯は従来どおり ・ 高齢受給者の自己負担限度額区分新設。外来分（個人ごと）は一定以上所得者は40,200円、一般は12,000円、住民税非課税ⅡおよびⅠは8,000円に設定。入院＋外来（世帯ごと）は一定以上所得者は72,300円＋（医療費－361,500円）×1%、（多数該当は40,200円）、一般は40,200円、住民税非課 		

年 月 日	一 般 的 事 項	給 付 関 係	保 険 料 関 係
	<p>税Ⅱは24,600円、住民税非課税Ⅰは15,000円に設定</p> <ul style="list-style-type: none"> ・ 高齢受給者（住民税非課税世帯）の入院時食事療養費標準負担額を住民税非課税Ⅱは過去1年間で90日までの入院であれば日額650円、91日以上入院であれば日額500円、住民税非課税Ⅰは日額300円に設定 ・ 高齢受給者の在宅末期医療総合診療（外来）の限度額を月額8,000円に設定 ・ 高額療養費自己負担限度額を上位所得世帯は139,800円＋（医療費－466,000円）×1%（多数該当は変更なし）、課税世帯は72,300円＋（医療費－241,000円）×1%、（多数該当は変更なし）に改定。市民税非課税世帯及び高齢受給者は従来どおり 		
H15. 4. 1	<ul style="list-style-type: none"> ・ 診療報酬改定 医科0.0%, 歯科0.0% 薬局0.0%, 平均0.0% ・ 薬価基準△4.2% （薬価ベース） ・ 全体改定率 △1.0% 本体0%, 薬価等△1.0% 	<ul style="list-style-type: none"> ・ 世帯主給付割合 7割に引下げ 	<ul style="list-style-type: none"> ・ 介護分保険料の賦課限度額を80,000円に引上げ
H16. 4. 1	<ul style="list-style-type: none"> ・ 診療報酬改定 医科0.0%, 歯科0.0% 薬局0.0%, 平均0.0% ・ 薬価基準△4.2% （薬価ベース） ・ 全体改定率 △1.0% 本体0%, 薬価等△1.0% 		<ul style="list-style-type: none"> ・ 医療分保険料の賦課限度額を530,000円に引上げ ・ 保険料減免制度（75歳減免、3割減免、所得激減減免等）の改定
H18. 4. 1	<ul style="list-style-type: none"> ・ 診療報酬改定 医科△1.5%, 歯科△1.5% 薬局△1.5%, 平均△1.36% ・ 薬価基準△6.7% （薬価ベース） ・ 全体改定率 △3.16% 本体△1.36%, 薬価等△1.8% 	<ul style="list-style-type: none"> ・ 精神医療附加金を廃止 	<ul style="list-style-type: none"> ・ 前納報奨金を廃止 ・ コンビニエンスストア収納開始
H19. 4. 1		<ul style="list-style-type: none"> ・ 70歳未満の入院に係る高額療養費の現物給付化実施 	
H20. 4. 1	<ul style="list-style-type: none"> ・ 診療報酬改定 医科＋0.42%, 歯科＋0.42% 薬局＋0.17%, 平均＋0.38% ・ 薬価基準△5.2% （薬価ベース） ・ 全体改定率 △0.82% 本体＋0.38% 薬価等△1.2% 	<ul style="list-style-type: none"> ・ 特定健康診査・特定保健指導の実施 ・ 人間ドック事業廃止 ・ 葬祭費併給調整の開始 	<ul style="list-style-type: none"> ・ 後期高齢者支援金分保険料を賦課徴収 <ul style="list-style-type: none"> ○賦課限度額 120,000円 ○賦課率 50% ・ 医療分保険料の賦課限度額、賦課率を変更 <ul style="list-style-type: none"> ○賦課限度額 470,000円 ○賦課率 50% ・ 介護分保険料の賦課限度額を

年 月 日	一 般 的 事 項	給 付 関 係	保 険 料 関 係
H20. 7. 1			90,000円に引上げ ・旧被扶養者に対する保険料減免規定の創設 ・法定減額制度2割減額を職権適用化
H21. 1. 1		・出産育児一時金につき産科医療補償制度対象分娩のとき30,000円を加算	
4. 1			・介護分保険料の賦課限度額を100,000円に引上げ
8. 1		・高額介護合算療養費支給開始	
10. 1		・出産育児一時金直接支払制度開始。支給額を40,000円上乘せ	
10. 15			・特別徴収（年金天引き）開始
H22. 4. 1	・診療報酬改定 医科＋1.74％, 歯科＋2.09％ 薬局＋0.52％, 平均＋1.55％ 薬価基準△5.75％ （薬価ベース） ・全体改定率＋0.19％ 本体＋1.55％ 薬価等△1.36％		・均等割3％軽減の実施 ・非自発的失業者に係る軽減制度開始 ・医療分保険料の賦課限度額を500,000円に引上げ ・支援金分保険料の賦課限度額を130,000円に引上げ
H23. 4. 1	・国民健康保険料の高額滞納案件の一部を、財政局税務部債権回収室へ移管		・医療分保険料の賦課限度額を510,000円に引上げ ・支援金分保険料の賦課限度額を140,000円に引上げ ・介護分保険料の賦課限度額を120,000円に引上げ ・保険料減免（所得激減減免・事業休廃止減免）の拡充 ・ペイジー口座振替受付サービス開始
10. 3			
H24. 4. 1	・診療報酬改定 医科＋1.55％, 歯科＋1.70％ 薬局＋0.46％, 平均＋1.38％ ・薬価基準△6.00％ （薬価ベース） ・全体改定率＋0.004％ 本体＋1.38％ 薬価等△1.38％	・外来療養に係る高額療養費の現物給付化を実施	
9. 3	・被保険者証更新の毎年度化		
10. 26			・分割納付保険料の口座振替収納開始
H25. 3		・第2期特定健康診査等実施計画を策定	

年 月 日	一 般 的 事 項	給 付 関 係	保 険 料 関 係
H25. 4. 1			<ul style="list-style-type: none"> ・ 仮算定方式を廃止し、暫定賦課方式を開始(あわせて本算定期を6月に変更) ・ 所得割算定方式を市県民税方式より旧ただし書き方式(旧ただし書き所得より独自控除額を控除した後の金額より算定)に改定 ・ 保険料減免制度(2割減免、3割減免、特別軽減)の改定 ・ 法定減額制度5割減額・2割減額の基準改定 (5割減額: 33万円+24.5万円×世帯主を除く被保険者数→33万円+24.5万円×被保険者数、2割減額: 33万円+35万円×被保険者数→33万円+45万円×被保険者数) ・ 支援金分保険料の賦課限度額を160,000円に引上げ ・ 介護分保険料の賦課限度額を140,000円に引上げ
H26. 4. 1	<ul style="list-style-type: none"> ・ 診療報酬改定 医科+0.82%, 歯科+0.99% 薬局+0.22%, 平均+0.73% ・ 薬価基準△2.65% (薬価ベース) ・ 全体改定率+0.10% 本体+0.73% 薬価等△0.63% ・ 高齢受給者の一部負担金の軽減特例措置の見直し (26. 4. 1以降に70歳到達する者(一定以上所得者を除く)は2割負担) 		
H27. 1. 1	<ul style="list-style-type: none"> ・ 高額療養費自己負担限度額の区分を細分化。上位所得世帯のうち旧ただし書き所得901万円超の世帯は252,600円+(医療費-842,000円)×1%(多数該当は140,100円)、上位所得世帯のうち旧ただし書き所得901万円以下の世帯は167,400円+(医療費-558,000円)×1%(多数該当は93,000円)、一般世帯のうち旧ただし書き所得210万円以下の世帯は57,600円(多数該当は44,400円)に改定。一般世帯のうち旧ただし書き所得210万円超の世帯及び市民税非課税の世帯は従来どおり ・ 高齢受給者の自己負担限度額及び一部負担金の負担割合を見直し。27. 1. 1以降に70歳到達した者がいる世帯は課税所得145万円以上でも旧ただし書き所得の合計額が210万円以下であれば一般と判定 	<ul style="list-style-type: none"> ・ 産科医療補償制度の対象外の出産における出産育児一時金を404,000円に引上げ。産科医療補償制度の対象の出産においては420,000円に据え置き 	

年 月 日	一 般 的 事 項	給 付 関 係	保 険 料 関 係
H27. 4. 1	・ 保険料の賦課決定の期間制限の設定		<ul style="list-style-type: none"> ・ 法定減額制度5割減額・2割減額の基準改定 (5割減額：33万円＋24.5万円×被保険者数→33万円＋26万円×被保険者数、2割減額：33万円＋45万円×被保険者数→33万円＋47万円×被保険者数) ・ 医療分保険料の賦課限度額を520,000円に引上げ ・ 支援金分保険料の賦課限度額を170,000円に引上げ ・ 介護分保険料の賦課限度額を160,000円に引上げ
H27. 12		・ 国民健康保険保健事業実施計画（データヘルス計画）の策定	
H28. 4. 1	<ul style="list-style-type: none"> ・ 診療報酬改定 医科＋0.56％, 歯科＋0.61％ 薬局＋0.17％, 平均＋0.49％ ・ 薬価基準△5.57％ (薬価ベース) ・ 全体改定率△0.84％ 本体＋0.49％ 薬価等△1.33％ ・ 入院時食事療養に係る標準負担額360円に引上げ 		<ul style="list-style-type: none"> ・ 法定減額制度5割減額・2割減額の基準改定 (5割減額：33万円＋26万円×被保険者数→33万円＋26.5万円×被保険者数、2割減額：33万円＋47万円×被保険者数→33万円＋48万円×被保険者数) ・ 医療分保険料の賦課限度額を540,000円に引上げ ・ 支援金分保険料の賦課限度額を190,000円に引上げ
H29. 4. 1			<ul style="list-style-type: none"> ・ 法定減額制度5割減額・2割減額の基準改定 (5割減額：33万円＋26.5万円×被保険者数→33万円＋27万円×被保険者数、2割減額：33万円＋48万円×被保険者数→33万円＋49万円×被保険者数) ・ 所得割の独自控除、保険料減免(3割減免)に寡婦(夫)控除のみなし適用を開始
8. 1	・ 高齢受給者の自己負担限度額を外来分（個人ごと）は一定以上所得者は57,600円、一般は14,000円（年間上限144,000円）に改定。入院＋外来（世帯ごと）は一般は57,600円（多数該当は44,400円）に改定		

年 月 日	一 般 的 事 項	給 付 関 係	保 険 料 関 係
H29. 11. 25		<ul style="list-style-type: none"> ・ 高額療養費支払資金貸付制度の廃止 ・ 第2期名古屋市国民健康保険保健事業実施計画（データヘルス計画） 第3期名古屋市国民健康保険特定健康診査等実施計画の策定 	
H30. 3			
H30. 4. 1	<ul style="list-style-type: none"> ・ 持続可能な医療保険制度を構築するための国民健康保険法等の一部を改正する法律（平成27年法律第31号）の施行による国民健康保険の都道府県単位化 ・ 診療報酬改定 医科＋0.63％, 歯科＋0.69％ 薬局＋0.19％, 平均＋0.55％ ・ 薬価基準△7.48％ （薬価ベース） ・ 全体改定率△1.19％ 本体＋0.55％ 薬価等△1.74％ ・ 入院時食事療養に係る標準負担額460円に引上げ 		<ul style="list-style-type: none"> ・ 賦課率の改定 保険給付費等の50％ →事業費納付金の92％ ・ 医療分保険料の賦課限度額を580,000円に引上げ ・ 法定減額制度5割減額・2割減額の基準改定 （5割減額：33万円＋27万円×被保険者数→33万円＋27万5千円×被保険者数、2割減額：33万円＋49万円×被保険者数→33万円＋50万円×被保険者数）
8. 1	<ul style="list-style-type: none"> ・ 高齢受給者の自己負担限度額は、外来分（個人ごと）について、現役並み所得者は廃止、一般は18,000円に改定。高齢受給者の入院＋外来（世帯ごと）は、現役並み所得者うち、高齢受給者の課税所得690万円以上は252,600円＋（医療費－842,000円）×1％（多数回該当は140,100円）、課税所得380万円以上690万円未満は167,400円＋（医療費－558,000円）×1％（多数回該当は93,000円）に細分化 ・ 高額介護合算療養費における高齢受給者の自己負担限度額は、現役並み所得者のうち、高齢受給者の課税所得690万円以上は212万円、課税所得380万円以上690万円未満は141万円に細分化 		

年 月 日	一 般 的 事 項	給 付 関 係	保 険 料 関 係
H31. 1. 1		<ul style="list-style-type: none"> ・ 高額療養費支給手続の簡素化を実施 ・ はり師、きゅう師、あん摩マッサージ指圧師の施術に係る療養費に関する受療委任の取扱いの開始 	
4. 1			<ul style="list-style-type: none"> ・ 医療分保険料の賦課限度額を610,000円に引上げ ・ 法定減額制度5割減額・2割減額の基準改定 (5割減額：33万円＋27万5千円×被保険者数→33万円＋28万円×被保険者数、2割減額：33万円＋50万円×被保険者数→33万円＋51万円×被保険者数) ・ 応益割（均等割）にかかる旧被扶養者減免の減免期間の改定 (資格取得日の属する月から2年間に制限) ・ 寡婦（夫）控除のみなし適用の対象範囲の改定 (養育対象者である子又は児童の年齢要件の一部廃止) ・ 独自控除の対象となる扶養家族の対象範囲の改定 (控除対象配偶者→同一生計配偶者)
令和			
R2. 4. 1	<ul style="list-style-type: none"> ・ 診療報酬改定 医科＋0.53％, 歯科＋0.59％ 薬局＋0.16％, 平均＋0.47％ その他＋0.08％ ・ 薬価基準△4.38％ (薬価ベース) ・ 全体改定率△0.46％ 本体＋0.55％ 薬価等△1.01％ 		<ul style="list-style-type: none"> ・ 医療分保険料の賦課限度額を630,000円に引上げ ・ 介護分保険料の賦課限度額を170,000円に引上げ ・ 法定減額制度5割減額・2割減額の基準改定 (5割減額：33万円＋28万円×被保険者数→33万円＋28万5千円×被保険者数、2割減額：33万円＋51万円×被保険者数→33万円＋52万円×被保険者数) ・ 口座振替日を変更（毎月26日→毎月末日）
4. 28		<ul style="list-style-type: none"> ・ 新型コロナウイルス感染症に関する傷病手当金の支給を開始 	
6. 1			<ul style="list-style-type: none"> ・ 新型コロナウイルス感染症の影響に伴う保険料の減免制度の開始

年 月 日	一 般 的 事 項	給 付 関 係	保 険 料 関 係
R3. 1. 1			<ul style="list-style-type: none"> ・ひとり親控除の創設に伴い、所得割の独自控除、保険料減免(3割減免)における寡婦(夫)控除のみなし適用を廃止 ・法定減額制度7割減額・5割減額・2割減額の基準改定 (7割減額：33万円→43万円 + (給与所得者等の数－1) ×10万円、 5割減額：33万円+28万5千円 ×被保険者数→43万円+28万5千円×被保険者数+ (給与所得者等の数－1)×10万円、 2割減額：33万円+52万円×被保険者数→43万円+52万円×被保険者数+ (給与所得者等の数－1)×10万円) ・保険料減免制度(3割減免、所得激減減免)の基準改定
4. 1			
10. 20	・マイナンバーのインフラを活用したオンライン資格確認制度が本格運用開始		
R4. 1. 1		<ul style="list-style-type: none"> ・産科医療補償制度の対象外の出産における出産育児一時金を408,000円に引上げ。産科医療補償制度の対象の出産においては420,000円に据え置き 	
4. 1	<ul style="list-style-type: none"> ・診療報酬改定 医科+0.26%, 歯科+0.29% 薬局+0.08%, 平均+0.23% その他+0.20% ・薬価基準△6.69% (薬価ベース) ・全体改定率△0.94% 本体+0.43% 薬価等△1.37% 		<ul style="list-style-type: none"> ・未就学児に係る均等割の5割を減額する子ども減額制度の創設 ・医療分保険料の賦課限度額を650,000円に引上げ ・支援金分保険料の賦課限度額を200,000円に引上げ
7. 1		<ul style="list-style-type: none"> ・30・35健診の実施 	
10. 1			<ul style="list-style-type: none"> ・推進員による訪問徴収の廃止
R5. 1. 4			<ul style="list-style-type: none"> ・電子マネー収納開始
4. 1		<ul style="list-style-type: none"> ・産科医療補償制度の対象外の出産における出産育児一時金を488,000円に引上げ。産科医療補償制度の対象の出産においては500,000円に引上げ 	<ul style="list-style-type: none"> ・支援金分保険料の賦課限度額を220,000円に引上げ ・法定減額制度5割減額・2割減額の基準改定 5割減額：43万円+28万5千円×被保険者数+ (給与所得者等の数－1)×10万円→43万円

年 月 日	一 般 的 事 項	給 付 関 係	保 険 料 関 係
R5. 4. 28			<ul style="list-style-type: none"> +29万円×被保険者数+(給与所得者等の数-1)×10万円 2割減額：43万円+52万円×被保険者数+(給与所得者等の数-1)×10万円→43万円+53万5千円×被保険者数+(給与所得者等の数-1)×10万円 ・新型コロナウイルス感染症の影響に伴う保険料の減免制度の終了(対象年度：令和4年度分まで) ・賦課率の改定：事業費納付金の92%→92.5% (94%まで段階的に引上げ) ・均等割額引下げ率：3%→5% ・特別軽減を廃止し、均等割額の独自控除を創設(減額世帯につき、1人2,000円) ・所得割額の独自控除額を納入通知書に表示
6. 9	・ マイナンバー法等の一部改正法(令和5年法律第48号)の公布により、保険証の新規発行が終了し、マイナ保険証を基本とする仕組みに移行することが決定(施行期日は政令で定める日)	<ul style="list-style-type: none"> ・ 新型コロナウイルス感染症に関する傷病手当金の適用期間を令和5年5月7日までに感染した療養に変更 	
12. 27	・ マイナンバー法等の一部改正法の施行期日を定める政令(令和5年政令第374号)公布により、施行期日が令和6年12月2日となり、同日以降保険証の新規発行が終了		
R6. 1. 1			<ul style="list-style-type: none"> ・ 出産被保険者の産前産後期間に係る保険料を減額する産前産後減額制度の創設
R6. 3		<ul style="list-style-type: none"> ・ 第3期名古屋市国民健康保険保健事業実施計画(データヘルス計画) 第4期名古屋市国民健康保険特定健康診査等実施計画の策定 	

年 月 日	一 般 的 事 項	給 付 関 係	保 険 料 関 係
R6. 3. 31		・ヘルスアップ助成事業廃止	
4. 1	・退職者医療制度の廃止		<ul style="list-style-type: none"> ・支援金分保険料の賦課限度額を240,000円に引上げ ・法定減額制度5割減額・2割減額の基準改定 5割減額：43万円＋29万円×被保険者数＋（給与所得者等の数－1）×10万円→43万円＋29万5千円×被保険者数＋（給与所得者等の数－1）×10万円 2割減額：43万円＋53万5千円×被保険者数＋（給与所得者等の数－1）×10万円→43万円＋54万5千円×被保険者数＋（給与所得者等の数－1）×10万円 ・賦課率の改定：事業費納付金の92.5%→93%（94%まで段階的に引上げ） ・保険料の端数処理の改定：医療分・支援金分・介護分を合算した保険料額の10円未満を切り捨て→医療分・支援金分・介護分のそれぞれの保険料額の10円未満の端数を切り捨て合算
6. 1	<ul style="list-style-type: none"> ・診療報酬改定 医科＋0.52%, 歯科＋0.57% 薬局＋0.16%, 平均＋0.46% その他＋0.42% ・薬価基準△4.67% （薬価ベース） ・全体改定率△0.12% 本体＋0.88% 薬価等△1.00% ※薬価のみR6. 4. 1に改定 ・入院時食事療養に係る標準負担額490円に引上げ 		
12. 2	保険証の新規発行の終了 資格確認書の創設 資格情報のお知らせの創設		
R7. 4. 1	・入院時食事療養に係る標準負担額510円に引上げ		<ul style="list-style-type: none"> ・医療分保険料の賦課限度額を660,000円に引上げ ・支援金分保険料の賦課限度額を260,000円に引上げ ・法定減額制度5割減額・2割減額の基準改定

年 月 日	一 般 的 事 項	給 付 関 係	保 険 料 関 係
			<p>5割減額：43万円＋29万5千円 ×被保険者数＋（給与所得者 等の数－1）×10万円→43万円＋ 30万5千円×被保険者数＋（給 与所得者等の数－1）×10万円</p> <p>2割減額：43万円＋54万5千円 ×被保険者数＋（給与所得者等 の数－1）×10万円→43万円＋ 56万円×被保険者数＋（給与所 得者等の数－1）×10万円</p> <ul style="list-style-type: none"> ・ 賦課率の改定：事業費納付金 の93%→93.5%（94%まで段 階的に引上げ） ・ 保険料減免制度（所得激減減 免、事業休廃止減免）の対象 納期等の改定

(参考) 給付額の改正経過

	出産育児一時金	葬祭費		入院時食事療養費 (入院時生活療養費) 標準負担額		高額療養費 自己負担限度額
	円	円				円
H6. 10			H6. 10	1日 600円 ・ 市民税非課税世帯 過去1年間の入院日数 90日以下 450円 91日以上 300円	H8. 6	63,000 (※1) [37,200] ・ 市民税非課税世帯 35,400 [24,600]
			H8. 10	1日 760円 ・ 市民税非課税世帯 過去1年間の入院日数 90日以下 650円 91日以上 500円		63,600 [37,200] ・ 市民税非課税世帯 35,400 [24,600]
			H13. 1	1日 780円 ・ 市民税非課税世帯 過去1年間の入院日数 90日以下 650円 91日以上 500円 ・ 市民税非課税Ⅰ (※2) 300円	H13. 1	・ 上位所得世帯 121,800 + (医療費－609,000) × 1% [70,800] ・ 一般課税世帯 63,600 + (医療費－318,000) × 1% [37,200] ・ 市民税非課税世帯 35,400 [24,600]
300,000	50,000				H14. 10	・ 上位所得世帯 139,800 + (医療費－699,000) × 1% [77,700] ・ 一般課税世帯 72,300 + (医療費－361,500) × 1% [40,200] ・ 市民税非課税世帯 35,400 [24,600] <高齢受給者> 外来(個人ごと) ・ 一定以上所得者 40,200 ・ 一般 12,000 ・ 市民税非課税Ⅱ 8,000 ・ 市民税非課税Ⅰ 8,000 入院+外来(世帯ごと) ・ 一定以上所得者 72,300 + (医療費－361,500) × 1% [40,200] ・ 一般 40,200

出産育児一時金		葬祭費		入院時食事療養費 (入院時生活療養費) 標準負担額		高額療養費 自己負担限度額	
円		円				円	
H18. 10	300,000	50,000	H18. 4	H18. 4	H15. 4	・ 市民税非課税Ⅱ 24,600 ・ 市民税非課税Ⅰ 15,000	
						・ 上位所得世帯 139,800 + (医療費－466,000) × 1% [77,700] ・ 一般課税世帯 72,300 + (医療費－241,000) × 1% [40,200] ・ 市民税非課税世帯 35,400 [24,600] < 高齢受給者 > 変更なし	
H21. 1	350,000	50,000	H18. 10	H18. 10	H18. 10	・ 上位所得世帯 150,000 + (医療費－500,000) × 1% [83,400] ・ 一般課税世帯 80,100 + (医療費－267,000) × 1% [44,400] ・ 市民税非課税世帯 35,400 [24,600] < 高齢受給者 > 外来 (個人ごと) ・ 一定以上所得者 44,400 ・ 一般 12,000 ・ 市民税非課税Ⅱ 8,000 ・ 市民税非課税Ⅰ 8,000 入院+外来 (世帯ごと) ・ 一定以上所得者 80,100 + (医療費－267,000) × 1% [44,400]	
						・ 一般 44,400 ・ 市民税非課税Ⅱ 24,600 ・ 市民税非課税Ⅰ 15,000	
H21. 10	380,000 (350,000) (※3)		H20. 4	H20. 4	H20. 4		
	420,000 (390,000)						

	出産育児一時金	葬祭費		入院時食事療養費 (入院時生活療養費) 標準負担額		高額療養費 自己負担限度額
	円	円				円
H27. 1					H27. 1	<ul style="list-style-type: none"> ・所得（※4）901万円超 252,600 + (医療費－842,000) × 1% [140,100] ・所得600万円超901万円以下 167,400 + (医療費－558,000) × 1% [93,000] ・所得210万円超600万円以下 80,100 + (医療費－267,000) × 1% [44,400] ・所得210万円以下 57,600 [44,400] ・市民税非課税世帯 35,400 [24,600] <p>< 高齢受給者 > 変更なし</p>
			H28. 4	1回 360円 ・市民税非課税世帯 過去1年間の入院日数 90日以下 210円 91日以上 160円 ・市民税非課税Ⅰ 100円 (入院時生活療養費) 変更なし		
			H29. 10	入院時食事療養費 変更なし (入院時生活療養費) [食費] 一般 420円/1回 一定の基準を満たす 病院 460円/1回 医療の必要性の高い人 360円/1回 市民税非課税Ⅱ 210円/1回 市民税非課税Ⅰ 130円/1回 医療の必要性の高い人 100円/1回 [居住費] 370円/1日 医療の必要性の高い人 200円/1日	H29. 8	70歳未満 変更なし < 高齢受給者 > 外来（個人ごと） ・一定以上所得者 57,600 ・一般 14,000 (年間上限 144,000) ・市民税非課税Ⅱ 8,000 ・市民税非課税Ⅰ 8,000 入院+外来（世帯ごと） ・一定以上所得者 80,100 + (医療費－267,000) × 1% [44,400] ・一般 57,600 [44,400] ・市民税非課税Ⅱ 24,600 ・市民税非課税Ⅰ 15,000
	420,000 (404,000)	50,000				
			H30. 4	1回 460円 ・市民税非課税世帯 過去1年間の入院日数 90日以下 210円 91日以上 160円		

出産育児一時金		葬祭費	入院時食事療養費 (入院時生活療養費) 標準負担額	高額療養費 自己負担限度額
	円	円		円
	420,000 (404,000)	50,000	・ 市民税非課税Ⅰ 100円 (入院時生活療養費) [食費] 一般 420円/1回 一定の基準を満たす 病院 460円/1回 市民税非課税Ⅱ 210円/1回 市民税非課税Ⅰ 130円/1回 医療の必要性の高い人 100円/1回 [居住費] 370円/1日	H30.8 70歳未満 変更なし < 高齢受給者 > 外来 (個人ごと) ・ 一定以上所得者 廃止 ・ 一般 18,000 (年間上限 144,000) ・ 市民税非課税Ⅱ 8,000 ・ 市民税非課税Ⅰ 8,000 入院+外来 (世帯ごと) ・ 課税所得690万円以上 252,600 + (医療費 - 842,000) × 1% [140,100] ・ 課税所得380万円以上 690万円未満 167,400 + (医療費 - 558,000) × 1% [93,000] ・ 課税所得145万円以上 380万円未満 80,100 + (医療費 - 267,000) × 1% [44,400] ・ 一般 57,600 [44,400] ・ 市民税非課税Ⅱ 24,600 ・ 市民税非課税Ⅰ 15,000
R4.1	420,000 (408,000)			
R5.4	500,000 (488,000)		R6.6 1回 490円 指定難病等 280円 ・ 市民税非課税世帯 過去1年間の入院日数 90日以下 230円 91日以上 180円 ・ 市民税非課税Ⅰ 110円 (入院時生活療養費) [食費] 一般 450円/1回 一定の基準を満たす 病院 490円/1回 指定難病 280円/1回	

出産育児一時金	葬祭費	入院時食事療養費 (入院時生活療養費) 標準負担額	高額療養費 自己負担限度額
円	円		円
500,000 (488,000)	50,000	市民税非課税Ⅱ 230円/1回 市民税非課税Ⅰ 140円/1回 医療の必要性の高い人 110円/1回 [居住費] 変更なし	
		R7.4 1回 510円 指定難病等 300円 ・ 市民税非課税世帯 過去1年間の入院日数 90日以下 240円 91日以上 190円 ・ 市民税非課税Ⅰ 変更なし (入院時生活療養費) [食費] 一般 470円/1回 一定の基準を満たす 病院 510円/1回 指定難病 300円/1回 市民税非課税Ⅱ 240円/1回 市民税非課税Ⅰ 医療の必要性の高い人 変更なし [居住費] 変更なし	

- 注 ※1 [] 内は多数回該当の場合の自己負担限度額
 ※2 70歳以上で、世帯員全員が市民税非課税で所得が一定基準以下の世帯
 ※3 () 内は産科医療補償制度適用外の分娩の場合
 ※4 旧ただし書き所得

	高額介護合算療養費 自己負担限度額	
H20. 4	円	
	・ 上位所得世帯	1, 260, 000 (1, 680, 000)
	・ 一般課税世帯	670, 000 (890, 000)
	・ 市民税非課税世帯	340, 000 (450, 000)
	< 高齢受給者 >	
	・ 一定以上所得者	670, 000 (890, 000)
	・ 一般	560, 000 (750, 000)
	・ 市民税非課税Ⅱ	310, 000 (410, 000)
	・ 市民税非課税Ⅰ	190, 000 (250, 000)
	() は20. 4～21. 7の16か月間の自己負担限度額	
H26. 8	・ 所得 (※) 901万円超 1, 760, 000 ・ 所得600万円超901万円以下 1, 350, 000 ・ 所得210万円超600万円以下 670, 000 ・ 所得210万円以下 630, 000 ・ 市民税非課税世帯 340, 000 < 高齢受給者 > 変更なし	
H27. 8	・ 所得901万円超 2, 120, 000 ・ 所得600万円超901万円以下 1, 410, 000 ・ 所得210万円超600万円以下 670, 000 ・ 所得210万円以下 600, 000 ・ 市民税非課税世帯 340, 000 < 高齢受給者 > 変更なし	
H30. 8	70歳未満 変更なし < 高齢受給者 > ・ 課税所得690万円以上 2, 120, 000 ・ 課税所得380万円以上690万円未満 1, 410, 000 ・ 課税所得145万円以上380万円未満 670, 000 ・ 一般 560, 000 ・ 市民税非課税Ⅱ 310, 000 ・ 市民税非課税Ⅰ 190, 000	

注 ※ 旧ただし書き所得

(参考) 保険料の改正経過

年度	医療分			後期高齢者支援金分		
	所得割料率	均等割額	賦課限度額	所得割料率	均等割額	賦課限度額
		円	円		円	円
27	7.39/100	38,123	520,000	2.47/100	12,695	170,000
28	7.07/100	37,837	540,000	2.35/100	12,741	190,000
29	7.65/100	40,065		2.43/100	13,061	
30	7.55/100	40,401		2.39/100	12,910	
元	7.85/100	42,568	610,000	2.37/100	12,967	
2	7.39/100	40,843	630,000	2.37/100	12,907	
3	7.04/100	38,903		2.48/100	13,293	
4	7.41/100	42,084	650,000	2.35/100	13,278	200,000
5	8.45/100	45,570		2.74/100	14,938	220,000
6	9.12/100	49,397		2.77/100	15,726	240,000
7	8.77/100	49,728	660,000	2.60/100	15,715	260,000

年度	介護分		
	所得割料率	均等割額	賦課限度額
		円	円
27	1.90/100	13,437	160,000
28	1.86/100	13,468	
29	2.23/100	15,310	
30	2.34/100	15,770	
元	2.09/100	14,599	
2	2.09/100	14,569	170,000
3	2.47/100	16,367	
4	2.58/100	17,009	
5	2.34/100	15,893	
6	2.34/100	15,921	
7	2.27/100	15,906	

国 民 健 康 保 険

Ⅱ 統 計 表

1－1 被保険者加入状況（年度別・区別）

年度・区	市勢								
				(再掲) 外国人					
	世帯	人口	1世帯当り	世帯	人口	割合		世帯	人員
						世帯	人員		
	世帯	人	人			%	%		
27	1,063,395	2,295,328	2.16	38,589	68,514	3.63	2.98	341,213	538,298
28	1,077,929	2,303,070	2.14	42,473	73,592	3.94	3.20	330,585	510,092
29	1,092,939	2,311,132	2.11	46,710	79,072	4.27	3.42	321,250	486,358
30	1,108,084	2,317,646	2.09	50,593	83,827	4.57	3.62	313,885	467,403
元	1,122,648	2,324,877	2.07	52,823	87,084	4.71	3.75	307,455	451,499
2	1,131,486	2,321,169	2.05	50,550	80,767	4.47	3.48	303,827	442,770
3	1,127,536	2,319,215	2.06	45,447	78,249	4.03	3.37	298,507	430,828
4	1,147,600	2,319,928	2.02	52,335	86,493	4.56	3.73	290,465	411,319
5	1,162,340	2,322,143	2.00	56,461	92,465	4.86	3.98	281,385	393,706
6	1,182,555	2,329,646	1.97	64,579	102,654	5.46	4.41	275,576	379,536
千種	90,066	164,701	1.83	4,814	7,332	5.34	4.45	20,118	27,147
東	49,788	88,437	1.78	2,661	4,185	5.34	4.73	11,490	15,452
北	82,596	160,647	1.94	4,098	7,302	4.96	4.55	20,801	29,101
西	78,905	151,894	1.93	3,437	5,059	4.36	3.33	17,119	23,504
中村	81,289	142,583	1.75	5,911	8,274	7.27	5.80	18,647	24,283
中	75,203	104,518	1.39	8,092	11,042	10.76	10.56	19,409	23,587
昭和	56,990	108,534	1.90	3,441	4,738	6.04	4.37	12,971	17,313
瑞穂	53,233	107,970	2.03	1,379	2,493	2.59	2.31	11,458	15,799
熱田	35,899	67,426	1.88	1,965	2,967	5.47	4.40	7,808	10,526
中川	105,652	216,652	2.05	5,885	9,665	5.57	4.46	25,785	36,432
港	65,949	139,459	2.11	6,711	11,595	10.18	8.31	17,845	25,865
南	63,924	130,325	2.04	4,574	7,712	7.16	5.92	16,074	22,376
守山	78,156	175,676	2.25	3,003	5,317	3.84	3.03	18,087	25,858
緑	106,107	247,429	2.33	3,492	6,359	3.29	2.57	23,741	34,483
名東	78,432	161,381	2.06	2,460	4,385	3.14	2.72	16,870	23,665
天白	80,366	162,014	2.02	2,656	4,229	3.30	2.61	17,353	24,145

各年度末現在

被保険者					(再掲) 外国人					
1世帯 当り	加入率		擬制世帯		世帯	人員	加入率		割合	
	世帯	人員	世帯	人員			世帯	人員	世帯	人員
	%	%								
1.58	32.09	23.45	36,535	43,080	20,836	32,844	53.99	47.94	6.11	6.10
1.54	30.67	22.15	36,792	43,092	22,663	34,586	53.36	47.00	6.86	6.78
1.51	29.39	21.04	36,329	42,279	24,833	36,675	53.16	46.38	7.73	7.54
1.49	28.33	20.17	35,911	41,516	26,248	37,577	51.88	44.83	8.36	8.04
1.47	27.39	19.42	35,200	40,495	25,625	36,356	48.51	41.75	8.33	8.05
1.46	26.85	19.08	34,344	39,363	21,899	31,551	43.32	39.06	7.21	7.13
1.44	26.47	18.58	33,715	38,550	19,075	28,064	41.97	35.86	6.39	6.51
1.42	25.31	17.73	33,811	38,456	22,404	31,389	42.81	36.29	7.71	7.63
1.40	24.21	16.95	33,261	37,759	22,160	31,366	39.25	33.92	7.88	7.97
1.38	23.30	16.29	32,154	36,385	25,396	34,769	39.33	33.87	9.22	9.16
1.35	22.34	16.48	2,086	2,331	2,682	3,316	55.71	45.23	13.33	12.21
1.34	23.08	17.47	1,146	1,318	1,289	1,689	48.44	40.36	11.22	10.93
1.40	25.18	18.11	2,385	2,705	1,464	2,394	35.72	32.79	7.04	8.23
1.37	21.70	15.47	1,775	2,044	1,151	1,488	33.49	29.41	6.72	6.33
1.30	22.94	17.03	1,622	1,853	2,893	3,516	48.94	42.49	15.51	14.48
1.22	25.81	22.57	790	929	4,818	5,859	59.54	53.06	24.82	24.84
1.33	22.76	15.95	1,479	1,662	2,116	2,500	61.49	52.76	16.31	14.44
1.38	21.52	14.63	2,150	2,395	446	680	32.34	27.28	3.89	4.30
1.35	21.75	15.61	982	1,134	621	798	31.60	26.90	7.95	7.58
1.41	24.41	16.82	2,828	3,237	1,800	2,656	30.59	27.48	6.98	7.29
1.45	27.06	18.55	2,434	2,764	1,962	3,282	29.24	28.31	10.99	12.69
1.39	25.15	17.17	2,124	2,441	1,142	1,847	24.97	23.95	7.10	8.25
1.43	23.14	14.72	2,473	2,788	622	1,141	20.71	21.46	3.44	4.41
1.45	22.37	13.94	3,440	3,800	685	1,187	19.62	18.67	2.89	3.44
1.40	21.51	14.66	2,211	2,465	815	1,197	33.13	27.30	4.83	5.06
1.39	21.59	14.90	2,229	2,519	890	1,219	33.51	28.82	5.13	5.05

1－2 被保険者数（月別・区別）

区分・月		千種	東	北	西	中村	中	昭和	瑞穂
世帯		世帯							
	4	20,739	11,785	21,856	17,657	18,902	19,254	13,539	11,963
	5	20,628	11,738	21,700	17,582	18,934	19,366	13,386	11,937
	6	20,541	11,710	21,559	17,539	18,791	19,299	13,304	11,861
	7	20,506	11,680	21,440	17,481	18,771	19,354	13,256	11,845
	8	20,410	11,618	21,370	17,410	18,737	19,275	13,121	11,825
	9	20,436	11,699	21,250	17,315	18,706	19,320	13,395	11,758
	10	20,496	11,736	21,149	17,304	18,683	19,441	13,303	11,695
	11	20,425	11,688	21,053	17,255	18,652	19,386	13,289	11,635
	12	20,365	11,614	20,964	17,201	18,668	19,344	13,166	11,575
	1	20,299	11,632	20,917	17,170	18,693	19,435	13,115	11,546
	2	20,222	11,585	20,784	17,104	18,607	19,348	12,947	11,495
	3	20,118	11,490	20,801	17,119	18,647	19,409	12,971	11,458
	年間平均	20,432	11,665	21,237	17,345	18,733	19,352	13,233	11,716
人員		人							
	4	28,377	16,016	30,989	24,520	25,095	23,739	18,286	16,659
	5	28,174	15,940	30,719	24,399	25,039	23,840	18,092	16,596
	6	27,995	15,874	30,482	24,319	24,805	23,726	17,956	16,470
	7	27,937	15,817	30,299	24,194	24,750	23,787	17,921	16,424
	8	27,787	15,708	30,149	24,053	24,662	23,657	17,743	16,362
	9	27,753	15,739	29,938	23,941	24,577	23,694	17,975	16,271
	10	27,755	15,744	29,745	23,890	24,470	23,798	17,871	16,149
	11	27,652	15,686	29,605	23,801	24,403	23,669	17,851	16,067
	12	27,566	15,590	29,465	23,727	24,394	23,611	17,681	15,991
	1	27,451	15,619	29,333	23,648	24,393	23,695	17,545	15,922
	2	27,312	15,556	29,123	23,542	24,263	23,567	17,312	15,857
	3	27,147	15,452	29,101	23,504	24,283	23,587	17,313	15,799
	年間平均	27,742	15,728	29,912	23,962	24,594	23,698	17,796	16,214

令和6年度各月末現在

熱田	中川	港	南	守山	緑	名東	天白	全市
8,024	26,924	18,751	16,726	18,908	24,836	17,550	18,090	285,504
8,023	26,842	18,697	16,688	18,831	24,711	17,472	18,043	284,578
8,005	26,679	18,634	16,593	18,747	24,584	17,346	17,955	283,147
7,986	26,601	18,568	16,470	18,676	24,542	17,336	17,889	282,401
7,965	26,426	18,470	16,365	18,602	24,427	17,259	17,817	281,097
7,980	26,371	18,399	16,429	18,534	24,366	17,307	17,791	281,056
7,964	26,244	18,205	16,368	18,421	24,255	17,209	17,698	280,171
7,895	26,120	18,114	16,223	18,331	24,129	17,105	17,655	278,955
7,848	26,028	18,009	16,130	18,244	24,015	17,048	17,540	277,759
7,873	25,963	17,944	16,121	18,175	23,895	16,985	17,507	277,270
7,826	25,884	17,885	16,044	18,113	23,773	16,895	17,435	275,947
7,808	25,785	17,845	16,074	18,087	23,741	16,870	17,353	275,576
7,933	26,322	18,293	16,353	18,472	24,273	17,198	17,731	280,288
10,969	38,717	27,433	23,626	27,452	36,535	24,937	25,409	398,759
10,943	38,534	27,296	23,530	27,326	36,308	24,787	25,300	396,823
10,917	38,275	27,157	23,369	27,173	36,091	24,559	25,141	394,309
10,874	38,011	27,010	23,194	27,013	35,977	24,521	25,070	392,799
10,799	37,746	26,867	23,020	26,849	35,741	24,378	24,936	390,457
10,793	37,602	26,742	23,021	26,677	35,629	24,365	24,835	389,552
10,762	37,375	26,456	22,914	26,457	35,385	24,208	24,711	387,690
10,673	37,109	26,293	22,723	26,252	35,153	24,043	24,629	385,609
10,616	36,930	26,123	22,612	26,119	34,965	23,967	24,470	383,827
10,612	36,811	26,041	22,559	25,999	34,776	23,855	24,419	382,678
10,552	36,664	25,944	22,415	25,909	34,598	23,714	24,284	380,612
10,526	36,432	25,865	22,376	25,858	34,483	23,665	24,145	379,536
10,753	37,517	26,602	22,947	26,590	35,470	24,250	24,779	388,554

1－3 平均被保険者数（年度別・区別）

区分・年度		千種	東	北	西	中村	中	昭和	瑞穂
世帯		世帯							
	27	23,970	13,145	27,476	21,891	23,249	18,364	15,589	14,936
	28	23,616	12,891	26,604	21,361	22,838	18,371	15,450	14,654
	29	23,225	12,478	25,513	20,583	22,039	18,505	15,218	14,199
	30	22,887	12,396	24,768	20,099	21,582	18,871	14,971	13,780
	元	22,571	12,532	24,200	19,542	20,957	19,219	14,784	13,398
	2	22,031	12,299	23,944	19,101	20,286	18,688	14,227	13,228
	3	21,645	11,981	23,844	18,855	19,655	18,130	13,810	13,120
	4	21,544	11,985	23,230	18,379	19,305	18,776	13,932	12,748
	5	20,945	11,729	22,076	17,728	18,751	18,959	13,575	12,158
	6	20,432	11,665	21,237	17,345	18,733	19,352	13,233	11,716
人員		人							
	27	36,382	19,817	44,140	34,483	34,804	25,282	23,349	23,823
	28	35,400	19,125	41,883	33,038	33,541	25,001	22,701	22,900
	29	34,021	18,178	39,351	31,148	31,601	24,768	21,964	21,695
	30	32,973	17,882	37,526	29,927	30,488	24,787	21,281	20,720
	元	32,044	17,805	36,175	28,624	29,187	24,791	20,682	19,832
	2	31,132	17,412	35,432	27,739	28,041	23,917	19,864	19,398
	3	30,473	16,931	35,016	27,183	27,118	23,082	19,246	18,982
	4	29,960	16,612	33,509	26,116	26,226	23,487	19,046	18,111
	5	28,789	16,048	31,441	24,873	25,137	23,484	18,375	17,040
	6	27,742	15,728	29,912	23,962	24,594	23,698	17,796	16,214

各年度平均

熱田	中川	港	南	守山	緑	名東	天白	全市
9,823	34,043	24,027	22,003	23,834	30,650	21,212	21,606	345,818
9,500	33,153	23,294	21,295	23,073	29,871	20,518	21,105	337,594
9,125	31,675	22,317	20,467	22,166	28,780	19,851	20,468	326,609
8,866	30,609	21,599	19,872	21,500	28,104	19,399	19,789	319,092
8,667	29,808	20,930	19,093	20,961	27,275	18,904	19,364	312,205
8,630	29,337	20,722	18,718	20,754	26,851	18,580	19,311	306,707
8,501	29,035	20,379	18,260	20,619	26,847	18,598	19,245	302,524
8,341	28,533	20,010	17,955	19,966	26,241	18,357	18,848	298,150
8,122	27,311	19,020	17,069	19,150	25,088	17,739	18,205	287,625
7,933	26,322	18,293	16,353	18,472	24,273	17,198	17,731	280,288
15,061	56,212	40,231	35,538	39,629	51,922	34,090	34,348	549,111
14,385	53,516	38,402	33,760	37,525	49,522	32,609	33,056	526,364
13,520	50,000	36,008	31,689	35,264	46,466	30,986	31,431	498,090
12,893	47,401	34,264	30,280	33,742	44,640	29,803	29,895	478,499
12,450	45,434	32,654	28,626	32,367	42,672	28,581	28,805	460,729
12,291	44,278	31,919	27,703	31,588	41,558	27,819	28,412	448,503
12,054	43,346	31,062	26,744	30,953	41,051	27,474	27,988	438,703
11,640	41,826	29,965	25,807	29,568	39,600	26,668	27,077	425,218
11,158	39,515	28,088	24,211	27,956	37,231	25,370	25,779	404,495
10,753	37,517	26,602	22,947	26,590	35,470	24,250	24,779	388,554

1－4 世帯人員別世帯数（年度別）

各年度末現在

年度	1人 世帯	2人 世帯	3人 世帯	4人 世帯	5人 世帯	6人以上 世帯	計
	世帯 割合%						
27	208,941 61.23	90,368 26.48	25,586 7.50	11,482 3.37	3,572 1.05	1,264 0.37	341,213
28	208,421 63.05	84,772 25.64	23,076 6.98	10,138 3.07	3,113 0.94	1,065 0.32	330,585
29	207,323 64.54	80,225 24.97	21,079 6.56	9,001 2.80	2,720 0.85	902 0.28	321,250
30	207,095 65.98	75,844 24.16	19,501 6.21	8,191 2.61	2,449 0.78	805 0.26	313,885
元	206,645 67.21	72,055 23.44	18,235 5.93	7,541 2.45	2,259 0.74	720 0.23	307,455
2	205,958 67.79	70,347 23.15	17,625 5.80	7,146 2.35	2,096 0.69	655 0.22	303,827
3	204,880 68.64	67,680 22.67	16,602 5.56	6,767 2.27	1,979 0.66	599 0.20	298,507
4	205,022 70.59	61,707 21.24	15,188 5.23	6,184 2.13	1,806 0.62	558 0.19	290,465
5	202,027 71.80	57,286 20.36	14,069 5.00	5,828 2.07	1,658 0.59	517 0.18	281,385
世帯 6	202,062 73.32	53,133 19.28	12,981 4.71	5,388 1.96	1,538 0.56	474 0.17	275,576
人員	202,062 53.24	106,266 28.00	38,943 10.26	21,552 5.68	7,690 2.02	3,023 0.80	379,536

1－5 外国人被保険者数（年度別・地域別・国別）

各年度末現在

年度	アジア	大洋州	北米	中南米	西欧	東欧・旧ソ連	中東	アフリカ	その他	計
	人									
27	28,596	138	747	1,748	469	321	409	304	112	32,844
28	30,392	132	753	1,750	430	301	388	332	108	34,586
29	32,437	128	734	1,657	491	370	412	337	109	36,675
30	33,413	131	703	1,723	399	414	372	314	108	37,577
元	32,459	119	583	1,603	351	455	353	316	117	36,356
2	27,998	97	529	1,564	272	395	311	312	73	31,551
3	24,642	87	495	1,538	261	395	283	304	59	28,064
4	27,323	101	676	1,619	377	591	333	324	45	31,389
5	27,412	111	658	1,621	344	569	305	295	51	31,366
6	30,681	107	763	1,608	412	530	296	315	57	34,769

年度	アジア	中国	韓国	フィリピン	ネパール	ベトナム	スリランカ	インドネシア	パキスタン	その他
	人									
27	28,596	10,499	6,211	3,965	2,284	2,405	372	357	340	2,163
28	30,392	10,339	5,728	4,124	3,386	3,315	502	463	347	2,188
29	32,437	10,196	5,365	4,267	4,796	4,048	690	519	385	2,171
30	33,413	9,853	5,086	3,977	5,987	4,646	778	499	375	2,212
元	32,459	9,480	4,804	3,816	6,092	4,426	794	508	394	2,145
2	27,998	8,648	4,444	3,683	4,521	3,402	697	371	406	1,826
3	24,642	7,802	4,181	3,469	3,411	2,746	622	305	417	1,689
4	27,323	8,370	3,961	3,373	5,502	2,261	989	406	455	2,006
5	27,412	8,360	3,796	3,385	5,642	1,927	1,157	420	493	2,232
6	30,681	8,404	3,653	3,406	7,709	1,886	1,670	566	605	2,782

1－6 年齢階層別被保険者数（年度別・区別）

年度 区分	0～4歳	5～9	10～14	15～19	20～24	25～29	30～34	35～39
	人							
27	12,738	13,859	14,622	18,147	23,518	24,472	26,079	27,954
28	11,659	12,772	13,280	16,643	23,197	23,316	24,188	25,808
29	10,619	11,714	12,412	15,302	22,890	22,134	22,557	24,289
30	9,832	10,830	11,678	14,455	23,490	21,663	21,241	22,611
元	9,016	10,255	11,046	13,445	23,120	21,268	19,765	21,609
2	8,355	9,890	10,691	12,425	20,897	20,368	18,776	21,055
3	7,549	9,558	10,326	11,610	19,521	20,019	18,096	20,310
4	6,991	9,016	9,741	11,621	21,189	20,572	17,398	19,448
5	6,456	8,636	9,421	11,353	20,121	20,274	16,951	18,777
6	5,965	8,078	9,135	11,190	21,095	20,629	17,314	18,021
男	3,097	4,207	4,739	5,633	10,293	10,163	8,511	8,966
女	2,868	3,871	4,396	5,557	10,802	10,466	8,803	9,055
(普通)	0	0	3	1,493	14,680	16,960	13,274	12,610
(擬制)	0	0	0	0	35	97	142	201
世帯主	0	0	3	1,493	14,715	17,057	13,416	12,811
世帯員	5,965	8,078	9,132	9,697	6,415	3,669	4,040	5,411
千種	380	529	580	726	1,851	1,792	1,178	1,259
東	246	359	427	466	988	1,028	864	906
北	480	686	718	939	1,271	1,262	1,228	1,346
西	345	470	532	679	1,231	1,210	1,039	1,122
中村	343	406	464	629	2,261	1,991	1,364	1,221
中	405	397	382	635	3,149	3,205	2,136	1,713
昭和	256	296	368	481	1,329	1,214	850	788
瑞穂	186	300	370	422	571	533	549	656
熱田	115	140	222	258	554	466	393	465
中川	681	950	1,005	1,171	1,758	1,926	1,685	1,800
港	572	744	782	896	1,192	1,151	1,138	1,132
南	338	460	522	691	915	865	893	901
守山	425	600	716	813	927	872	953	1,197
緑	492	746	906	995	1,078	1,106	1,139	1,369
名東	365	519	590	749	957	970	944	1,082
天白	336	476	551	640	1,063	1,038	961	1,064

各年度末現在

40～44	45～49	50～54	55～59	60～64	65～69	70～74	75～	計
34,252	33,663	30,452	30,801	51,438	102,117	94,186	0	538,298
31,008	33,237	28,765	29,221	46,212	99,361	91,425	0	510,092
27,911	32,204	28,090	28,208	42,191	89,791	96,046	0	486,358
25,684	30,919	28,269	27,569	39,505	80,238	99,419	0	467,403
24,049	29,606	28,066	27,763	37,641	71,711	103,139	0	451,499
23,273	28,658	28,929	27,966	37,057	66,584	107,846	0	442,770
22,328	27,157	30,043	27,606	36,535	62,985	107,185	0	430,828
21,361	25,015	29,232	27,293	35,531	58,754	98,157	0	411,319
20,487	23,714	28,613	27,707	34,958	56,618	89,620	0	393,706
19,948	22,288	27,743	27,450	34,681	54,526	81,473	0	379,536
10,193	11,509	14,100	13,529	14,978	23,558	35,706	0	179,182
9,755	10,779	13,643	13,921	19,703	30,968	45,767	0	200,354
13,519	15,253	20,017	20,388	24,050	35,991	55,184	0	243,422
293	321	411	419	433	888	1,039	27,875	32,154
13,812	15,574	20,428	20,807	24,483	36,879	56,223	27,875	275,576
6,429	7,035	7,726	7,062	10,631	18,535	26,289	0	136,114
1,429	1,636	2,019	1,918	2,367	3,791	5,692	0	27,147
933	1,098	1,158	1,118	1,265	1,941	2,655	0	15,452
1,553	1,744	2,270	2,175	2,666	4,223	6,540	0	29,101
1,236	1,414	1,799	1,842	2,352	3,272	4,961	0	23,504
1,257	1,361	1,592	1,613	2,072	3,146	4,563	0	24,283
1,482	1,413	1,564	1,412	1,499	1,875	2,320	0	23,587
888	952	1,137	1,210	1,558	2,455	3,531	0	17,313
781	959	1,128	1,130	1,621	2,617	3,976	0	15,799
498	608	771	737	1,011	1,745	2,543	0	10,526
1,920	2,092	2,707	2,776	3,393	4,966	7,602	0	36,432
1,367	1,416	1,899	1,748	2,319	3,639	5,870	0	25,865
1,133	1,274	1,534	1,628	2,119	3,591	5,512	0	22,376
1,350	1,547	2,064	1,941	2,376	3,937	6,140	0	25,858
1,674	1,951	2,443	2,413	3,313	5,856	9,002	0	34,483
1,222	1,430	1,855	1,822	2,291	3,618	5,251	0	23,665
1,225	1,393	1,803	1,967	2,459	3,854	5,315	0	24,145

(注) 「75～」には年齢不詳を含む

1－7 被保険者異動状況（年度別・事由別）

区分・年度		増加											
		資格取得						区間変更				区内	計
		転入	社会保険離脱	生活保護廃止	出生	後期高齢離脱	その他	住所変更	世帯分離	世帯合併	所属世帯変更	世帯分離	
世帯	世帯												
	27	25,511	36,480	1,773	----	24	638	6,587	704	----	----	3,857	75,574
	28	27,418	36,462	1,794	----	20	596	5,725	654	----	----	3,725	76,394
	29	30,254	36,905	1,723	----	34	680	5,471	587	----	----	3,320	78,974
	30	21,398	38,334	1,582	----	42	1,668	7,319	522	----	----	2,927	73,792
	元	21,690	39,639	1,429	----	41	2,278	6,926	498	----	----	2,644	75,145
	2	16,340	42,203	1,544	----	17	2,414	6,627	512	----	----	2,490	72,147
	3	13,918	41,749	1,496	----	40	2,343	6,115	453	----	----	2,455	68,569
	4	26,269	42,623	1,507	----	35	2,184	6,778	436	----	----	2,417	82,249
	5	23,086	44,204	1,518	----	32	2,173	5,936	355	----	----	2,153	79,457
	6	25,141	42,166	1,560	----	26	2,285	5,660	350	----	----	1,919	79,107
人員	人												
	27	32,798	61,518	2,618	2,493	30	936	9,872	825	802	216	----	112,108
	28	34,263	60,058	2,583	2,384	25	846	8,938	778	612	182	----	110,669
	29	37,100	59,507	2,452	2,030	46	959	8,878	672	614	152	----	112,410
	30	26,438	60,312	2,221	1,904	56	2,222	11,185	620	540	136	----	105,634
	元	26,360	61,098	1,945	1,680	52	3,113	11,164	572	500	104	----	106,588
	2	19,675	63,686	1,995	1,637	24	3,345	10,690	565	450	104	----	102,171
	3	17,291	62,412	1,972	1,370	60	3,194	9,914	494	384	92	----	97,183
	4	30,575	62,636	1,986	1,289	55	2,959	10,543	475	358	78	----	110,954
	5	27,532	64,437	1,957	1,185	40	2,929	9,958	399	328	62	----	108,827
	6	29,088	60,427	2,018	1,127	37	3,108	9,899	386	252	68	----	106,410

減少												差引 増△減
資格喪失						区間変更				区内	計	
転出	社会保 険加入	生活保 護開始	死亡	後期高 齢加入	その他	住所 変更	世帯 分離	世帯 合併	所属世 帯変更	世帯 合併		
17, 741	33, 141	2, 855	2, 295	13, 293	1, 137	9, 142	----	342	----	1, 741	81, 687	△6, 113
17, 708	37, 654	2, 632	2, 192	14, 286	926	9, 687	----	273	----	1, 664	87, 022	△10, 628
19, 922	37, 436	2, 506	2, 156	13, 271	938	10, 351	----	275	----	1, 454	88, 309	△9, 335
14, 918	35, 595	2, 416	2, 162	13, 796	1, 606	9, 001	----	236	----	1, 427	81, 157	△7, 365
16, 397	35, 245	2, 478	2, 051	12, 668	1, 984	9, 247	----	213	----	1, 292	81, 575	△6, 430
14, 854	33, 930	2, 645	2, 133	10, 080	1, 690	8, 909	----	193	----	1, 341	75, 775	△3, 628
12, 245	33, 927	2, 472	2, 134	12, 739	814	8, 089	----	161	----	1, 308	73, 889	△5, 320
17, 370	40, 175	2, 628	2, 151	17, 248	829	8, 531	----	158	----	1, 201	90, 291	△8, 042
17, 908	38, 785	2, 696	2, 034	16, 685	799	8, 384	----	148	----	1, 098	88, 537	△9, 080
16, 125	37, 617	2, 715	2, 012	15, 914	849	8, 523	----	118	----	1, 043	84, 916	△5, 809
24, 235	62, 500	4, 016	3, 136	20, 806	1, 561	12, 118	825	802	216	----	130, 215	△18, 107
23, 743	71, 355	3, 694	2, 914	22, 187	1, 363	12, 047	778	612	182	----	138, 875	△28, 206
25, 831	67, 837	3, 368	2, 872	20, 851	1, 411	12, 536	672	614	152	----	136, 144	△23, 734
19, 766	62, 288	3, 187	2, 855	21, 291	3, 348	10, 558	620	540	136	----	124, 589	△18, 955
21, 111	59, 554	3, 290	2, 691	19, 546	4, 694	10, 430	572	500	104	----	122, 492	△15, 904
18, 631	54, 914	3, 354	2, 773	15, 437	4, 477	10, 195	565	450	104	----	110, 900	△8, 729
15, 896	54, 189	3, 093	2, 785	19, 435	3, 509	9, 248	494	384	92	----	109, 125	△11, 942
21, 371	62, 993	3, 321	2, 721	25, 886	3, 473	9, 787	475	358	78	----	130, 463	△19, 509
21, 717	59, 844	3, 442	2, 627	25, 195	3, 380	9, 446	399	328	62	----	126, 440	△17, 613
19, 674	57, 446	3, 489	2, 535	23, 693	3, 635	9, 402	386	252	68	----	120, 580	△14, 170

1－8 被保険者異動状況・世帯（月別・区別・事由別）

月・区	増加											
	資格取得						区間変更				区内	計
	転入	社会保険離脱	生活保護廃止	出生	後期高齢離脱	その他	住所変更	世帯分離	世帯合併	所属世帯変更	世帯分離	
	世帯											
4	4,117	7,244	180	----	0	222	726	26	----	----	172	12,687
5	2,160	3,368	135	----	4	184	475	32	----	----	156	6,514
6	1,466	3,012	130	----	3	204	297	30	----	----	178	5,320
7	1,810	3,574	150	----	2	180	510	31	----	----	165	6,422
8	1,490	3,037	137	----	3	177	321	22	----	----	164	5,351
9	2,531	3,107	141	----	0	169	530	34	----	----	169	6,681
10	2,234	3,640	113	----	6	182	437	29	----	----	179	6,820
11	1,439	2,952	134	----	3	173	325	30	----	----	166	5,222
12	1,312	2,847	126	----	1	181	364	27	----	----	124	4,982
1	1,816	3,456	92	----	1	192	457	27	----	----	161	6,202
2	1,640	2,792	111	----	1	194	412	25	----	----	122	5,297
3	3,126	3,137	111	----	2	227	806	37	----	----	163	7,609
計	25,141	42,166	1,560	----	26	2,285	5,660	350	----	----	1,919	79,107
千種	1,887	2,759	75	----	0	172	700	30	----	----	130	5,753
東	1,311	1,648	46	----	1	75	538	20	----	----	55	3,694
北	1,531	3,056	128	----	2	181	385	12	----	----	183	5,478
西	1,300	2,813	100	----	0	167	380	25	----	----	111	4,896
中村	2,704	2,915	148	----	1	142	587	27	----	----	104	6,628
中	3,432	2,602	101	----	1	100	1,144	52	----	----	111	7,543
昭和	1,916	1,806	45	----	0	88	330	19	----	----	58	4,262
瑞穂	493	1,567	33	----	1	104	119	14	----	----	72	2,403
熱田	690	1,261	33	----	1	57	218	14	----	----	56	2,330
中川	2,047	4,378	172	----	6	240	320	26	----	----	218	7,407
港	1,248	2,569	171	----	7	172	143	21	----	----	159	4,490
南	2,557	2,411	120	----	2	151	219	17	----	----	141	5,618
守山	790	2,877	109	----	2	169	99	14	----	----	112	4,172
緑	1,169	4,011	96	----	0	196	71	15	----	----	169	5,727
名東	1,085	2,660	72	----	2	129	191	24	----	----	117	4,280
天白	981	2,833	111	----	0	142	216	20	----	----	123	4,426

令和6年度

減少												差引
資格喪失						区間変更				区内	計	増△減
転出	社会保険加入	生活保護開始	死亡	後期高齢加入	その他	住所変更	世帯分離	世帯合併	所属世帯変更	世帯合併		
1,479	3,896	207	163	1,460	52	1,098	----	16	----	197	8,568	4,119
1,394	3,492	275	165	1,263	72	686	----	8	----	85	7,440	△926
1,199	3,294	227	132	1,091	83	632	----	6	----	87	6,751	△1,431
1,349	3,295	281	165	1,398	68	501	----	13	----	98	7,168	△746
1,229	2,905	202	155	1,346	67	655	----	6	----	90	6,655	△1,304
1,230	2,869	219	169	1,407	67	684	----	12	----	65	6,722	△41
1,262	3,754	227	196	1,407	71	705	----	8	----	75	7,705	△885
1,066	3,015	213	161	1,247	46	599	----	10	----	81	6,438	△1,216
1,108	2,731	230	148	1,192	48	660	----	10	----	51	6,178	△1,196
1,151	2,789	192	211	1,687	59	522	----	12	----	68	6,691	△489
1,275	2,728	211	169	1,319	129	718	----	6	----	65	6,620	△1,323
2,383	2,849	231	178	1,097	87	1,063	----	11	----	81	7,980	△371
16,125	37,617	2,715	2,012	15,914	849	8,523	----	118	----	1,043	84,916	△5,809
1,177	2,404	146	103	1,204	38	741	----	7	----	136	5,956	△203
796	1,544	99	59	547	47	584	----	11	----	33	3,720	△26
889	2,848	254	186	1,379	56	536	----	3	----	73	6,224	△746
869	2,511	176	117	996	27	487	----	4	----	37	5,224	△328
1,340	2,907	237	117	926	42	777	----	12	----	71	6,429	199
2,071	2,633	199	90	502	161	1,113	----	17	----	100	6,886	657
1,423	1,559	92	55	685	48	634	----	11	----	50	4,557	△295
289	1,284	75	81	680	15	331	----	5	----	30	2,790	△387
423	1,106	63	75	472	23	269	----	5	----	32	2,468	△138
1,347	4,030	287	240	1,498	58	724	----	6	----	96	8,286	△879
630	2,311	240	170	1,189	86	470	----	6	----	79	5,181	△691
1,979	2,242	219	147	1,059	50	382	----	7	----	55	6,140	△522
511	2,376	161	154	1,175	54	344	----	3	----	47	4,825	△653
922	3,136	147	175	1,606	31	426	----	8	----	74	6,525	△798
774	2,333	126	122	1,008	47	298	----	2	----	67	4,777	△497
685	2,393	194	121	988	66	407	----	11	----	63	4,928	△502

1－9 被保険者異動状況・人員（月別・区別・事由別）

月・区	増加											
	資格取得						区間変更				区内	計
	転入	社会保険離脱	生活保護廃止	出生	後期高齢離脱	その他	住所変更	世帯分離	世帯合併	所属世帯変更	世帯分離	
	人											
4	4,553	10,859	239	77	2	282	1,080	30	32	6	----	17,160
5	2,467	4,867	163	91	7	261	847	36	16	12	----	8,767
6	1,813	4,264	172	77	3	282	554	33	12	4	----	7,214
7	2,175	5,154	180	89	2	236	872	34	26	4	----	8,772
8	1,770	4,211	193	102	5	240	610	25	12	2	----	7,170
9	2,817	4,440	178	104	0	237	886	35	24	----	----	8,721
10	2,530	5,190	140	118	7	258	774	30	16	2	----	9,065
11	1,706	4,152	182	94	4	227	639	34	24	8	----	7,070
12	1,621	3,990	165	101	1	252	661	29	24	6	----	6,850
1	2,140	4,896	116	111	1	253	801	30	24	4	----	8,376
2	1,917	3,892	144	83	2	261	788	28	12	8	----	7,135
3	3,579	4,512	146	80	3	319	1,387	42	30	12	----	10,110
計	29,088	60,427	2,018	1,127	37	3,108	9,899	386	252	68	----	106,410
千種	2,172	3,759	98	66	0	239	968	32	34	4	----	7,372
東	1,514	2,359	64	46	1	103	686	22	22	8	----	4,825
北	1,816	4,506	167	96	2	278	717	12	8	8	----	7,610
西	1,535	3,882	125	72	0	205	638	27	10	6	----	6,500
中村	2,976	3,842	165	75	1	186	877	29	8	0	----	8,159
中	3,741	3,207	122	93	1	149	1,333	55	16	4	----	8,721
昭和	2,096	2,556	49	45	1	111	500	20	4	4	----	5,386
瑞穂	622	2,334	37	30	3	154	413	16	18	2	----	3,629
熱田	784	1,724	39	23	1	72	328	17	8	----	----	2,996
中川	2,418	6,327	248	105	8	329	845	31	22	6	----	10,339
港	1,573	4,032	245	122	8	217	482	23	24	4	----	6,730
南	2,750	3,600	146	68	3	223	501	21	18	----	----	7,330
守山	1,067	4,335	127	79	2	214	415	14	12	6	----	6,271
緑	1,471	5,968	142	81	1	270	300	21	16	2	----	8,272
名東	1,343	3,901	99	56	3	167	417	25	20	8	----	6,039
天白	1,210	4,095	145	70	2	191	479	21	12	6	----	6,231

令和6年度

減少												差引
資格喪失						区間変更				区内	計	増△減
転出	社会保険加入	生活保護開始	死亡	後期高齢加入	その他	住所変更	世帯分離	世帯合併	所属世帯変更	世帯合併		
1,818	6,059	262	210	2,190	308	1,192	30	32	6	----	12,107	5,053
1,703	5,446	376	206	1,860	303	745	36	16	12	----	10,703	△1,936
1,453	5,114	303	164	1,584	334	727	33	12	4	----	9,728	△2,514
1,636	5,094	355	216	2,092	283	542	34	26	4	----	10,282	△1,510
1,537	4,486	251	193	1,939	299	768	25	12	2	----	9,512	△2,342
1,475	4,412	304	211	2,150	279	736	35	24	----	----	9,626	△905
1,501	5,756	283	235	2,036	292	776	30	16	2	----	10,927	△1,862
1,267	4,593	258	208	1,836	242	681	34	24	8	----	9,151	△2,081
1,326	4,018	295	185	1,745	267	737	29	24	6	----	8,632	△1,782
1,369	4,214	240	284	2,508	287	565	30	24	4	----	9,525	△1,149
1,532	4,057	272	201	1,933	375	783	28	12	8	----	9,201	△2,066
3,057	4,197	290	222	1,820	366	1,150	42	30	12	----	11,186	△1,076
19,674	57,446	3,489	2,535	23,693	3,635	9,402	386	252	68	----	120,580	△14,170
1,404	3,524	188	125	1,691	269	839	32	16	6	----	8,094	△722
955	2,274	123	76	788	138	677	25	22	4	----	5,082	△257
1,131	4,501	336	227	1,976	317	576	26	6	2	----	9,098	△1,488
1,100	3,678	212	147	1,403	218	520	19	8	----	----	7,305	△805
1,557	4,037	271	147	1,373	207	823	18	24	2	----	8,459	△300
2,322	3,400	243	109	676	264	1,241	11	34	12	----	8,312	409
1,597	2,314	106	81	1,032	150	681	24	24	2	----	6,011	△625
420	2,036	94	100	1,113	159	375	15	12	4	----	4,328	△699
518	1,540	71	88	681	83	312	12	10	----	----	3,315	△319
1,740	6,458	406	296	2,251	363	788	36	14	6	----	12,358	△2,019
862	4,019	334	225	1,758	303	528	32	12	4	----	8,077	△1,347
2,138	3,456	285	183	1,609	239	396	23	20	8	----	8,357	△1,027
759	4,022	209	196	1,802	239	376	31	6	4	----	7,644	△1,373
1,220	4,971	208	223	2,483	279	471	34	18	2	----	9,909	△1,637
1,038	3,589	163	149	1,540	183	346	29	4	4	----	7,045	△1,006
913	3,627	240	163	1,517	224	453	19	22	8	----	7,186	△955

1－10 被保険者異動届出状況（月別・区別・事由別）

月・区	世帯全部資格取得					世帯全部資格喪失						世帯一部資格取得							
	転入	社会保険離脱	生保廃止	後期高齢離脱	その他	転出	社会保険加入	生保開始	死亡	後期高齢加入	その他	転入	社会保険離脱	生保廃止	出生	後期高齢離脱	その他	転出	社会保険加入
	件																		
4	4,117	7,244	180	0	222	1,479	3,896	207	163	1,460	52	143	998	13	71	2	22	152	1,062
5	2,160	3,368	135	4	184	1,394	3,492	275	165	1,263	72	136	498	6	90	3	40	113	917
6	1,466	3,012	130	3	204	1,199	3,294	227	132	1,091	83	135	382	9	74	0	27	91	889
7	1,810	3,574	150	2	180	1,349	3,295	281	165	1,398	68	132	486	6	87	0	16	92	830
8	1,490	3,037	137	3	177	1,229	2,905	202	155	1,346	67	104	399	13	100	2	19	91	759
9	2,531	3,107	141	0	169	1,230	2,869	219	169	1,407	67	104	420	3	101	0	27	100	713
10	2,234	3,640	113	6	182	1,262	3,754	227	196	1,407	71	128	475	5	113	0	37	92	878
11	1,439	2,952	134	3	173	1,066	3,015	213	161	1,247	46	132	400	7	91	1	22	70	680
12	1,312	2,847	126	1	181	1,108	2,731	230	148	1,192	48	146	346	5	98	0	30	84	553
1	1,816	3,456	92	1	192	1,151	2,789	192	211	1,687	59	138	470	2	109	0	28	94	648
2	1,640	2,792	111	1	194	1,275	2,728	211	169	1,319	129	109	328	6	79	1	28	120	608
3	3,126	3,137	111	2	227	2,383	2,849	231	178	1,097	87	134	422	5	80	1	43	391	592
計	25,141	42,166	1,560	26	2,285	16,125	37,617	2,715	2,012	15,914	849	1,541	5,624	80	1,093	10	339	1,490	9,129
千種	1,887	2,759	75	0	172	1,177	2,404	146	103	1,204	38	106	242	1	64	0	23	87	494
東	1,311	1,648	46	1	75	796	1,544	99	59	547	47	98	275	3	45	0	20	84	362
北	1,531	3,056	128	2	181	889	2,848	254	186	1,379	56	115	470	10	94	0	40	107	753
西	1,300	2,813	100	0	167	869	2,511	176	117	996	27	71	329	5	71	0	7	76	525
中村	2,704	2,915	148	1	142	1,340	2,907	237	117	926	42	123	284	4	71	0	15	89	567
中	3,432	2,602	101	1	100	2,071	2,633	199	90	502	161	163	238	4	91	0	30	107	388
昭和	1,916	1,806	45	0	88	1,423	1,559	92	55	685	48	76	231	1	45	1	9	70	341
瑞穂	493	1,567	33	1	104	289	1,284	75	81	680	15	42	294	2	28	2	22	77	423
熱田	690	1,261	33	1	57	423	1,106	63	75	472	23	39	165	2	20	0	11	38	219
中川	2,047	4,378	172	6	240	1,347	4,030	287	240	1,498	58	143	580	12	103	2	32	148	1,040
港	1,248	2,569	171	7	172	630	2,311	240	170	1,189	86	124	379	11	118	0	15	92	747
南	2,557	2,411	120	2	151	1,979	2,242	219	147	1,059	50	74	347	9	65	1	26	74	528
守山	790	2,877	109	2	169	511	2,376	161	154	1,175	54	91	432	3	74	0	22	107	716
緑	1,169	4,011	96	0	196	922	3,136	147	175	1,606	31	97	587	7	80	1	26	123	852
名東	1,085	2,660	72	2	129	774	2,333	126	122	1,008	47	92	382	2	56	1	22	112	616
太白	981	2,833	111	0	142	685	2,393	194	121	988	66	87	389	4	68	2	19	99	558

令和6年度

世帯一部資格喪失				区間異動(転入)				区間異動(転出)				区内異動						町名 変更	計
生保 開始	死亡	後期高 齢加入	その他	住所 変更	世帯 分離	世帯 合併	所属世 帯変更	住所 変更	世帯 分離	世帯 合併	所属世 帯変更	住所 変更	世帯 分離	世帯 合併	所属世 帯変更	世帯主 変更	氏名 変更		
13	47	727	208	726	26	32	6	1,098	26	32	6	1,004	172	197	6	1,534	221	----	27,564
12	41	596	193	475	32	16	10	686	32	16	10	714	156	85	4	841	249	----	18,483
10	32	493	195	297	30	12	4	632	30	12	4	640	178	87	10	708	209	----	16,031
11	51	691	165	510	31	26	2	501	31	26	2	666	165	98	4	838	241	----	17,980
9	38	591	181	321	22	12	2	655	22	12	2	526	164	90	6	724	276	----	15,888
6	41	739	158	530	34	24	0	684	34	24	0	665	169	65	4	845	190	24	17,613
13	36	628	176	437	29	16	2	705	29	16	2	905	179	75	8	882	241	----	19,199
10	46	589	158	325	30	20	8	599	30	20	8	686	166	81	2	703	288	909	16,530
17	36	552	179	364	27	20	6	660	27	20	6	628	124	51	4	660	255	----	14,822
9	72	817	191	457	27	24	4	522	27	24	4	563	161	68	4	835	210	----	17,154
11	31	614	199	412	25	12	8	718	25	12	8	519	122	65	4	684	232	----	15,549
13	44	720	228	806	37	22	12	1,063	37	22	12	862	163	81	10	894	332	----	20,454
134	515	7,757	2,231	5,660	350	236	64	8,523	350	236	64	8,378	1,919	1,043	66	10,148	2,944	933	217,267
6	22	486	190	700	30	34	4	741	30	14	6	616	130	136	14	690	244	----	15,075
3	15	239	77	538	20	20	8	584	24	22	4	320	55	33	0	428	132	----	9,582
16	41	596	202	385	12	8	8	536	24	6	2	513	183	73	8	730	239	24	15,705
12	28	405	156	380	25	8	6	487	15	8	0	437	111	37	0	608	153	----	13,036
4	30	445	125	587	27	8	0	777	17	24	2	802	104	71	0	766	224	----	16,645
5	19	172	77	1,144	52	14	4	1,113	10	34	12	1,496	111	100	8	764	289	----	18,337
5	26	347	85	330	19	4	4	634	20	22	2	407	58	50	2	520	86	----	11,112
10	19	432	111	119	14	16	2	331	13	10	4	182	72	30	2	350	97	----	7,326
2	13	209	52	218	14	8	0	269	10	10	0	124	56	32	0	288	70	----	6,073
18	56	751	241	320	26	18	6	724	33	12	6	739	218	96	4	977	316	909	21,833
17	55	568	165	143	21	22	4	470	30	12	4	514	159	79	0	654	229	----	13,425
10	35	549	146	219	17	18	0	382	22	14	6	368	141	55	12	708	178	----	14,941
4	42	625	156	99	14	12	4	344	26	6	4	383	112	47	0	614	140	----	12,455
9	47	875	203	71	15	16	2	426	31	16	2	480	169	74	12	850	197	----	16,757
7	27	531	120	191	24	20	6	298	27	4	4	391	117	67	2	603	174	----	12,254
6	40	527	125	216	20	10	6	407	18	22	6	606	123	63	2	598	176	----	12,711

2-1 療養諸費・諸率（年度別・月別）

年度 ・ 月	療養諸費				
	平均 被保険者数	対前年	件数	対前年	費用額
	人	%	件	%	円
27	550,620	97.1	8,961,561	98.9	177,778,227,584
28	528,715	96.0	8,669,424	96.7	172,094,623,235
29	500,068	94.6	8,208,156	94.7	165,308,263,411
30	480,079	96.0	7,997,314	97.4	160,427,153,558
元	462,055	96.2	7,772,765	97.2	159,134,134,333
2	449,230	97.2	7,034,639	90.5	150,788,638,516
3	439,698	97.9	7,487,680	106.4	160,567,208,973
4	426,844	97.1	7,484,406	100.0	160,991,496,998
5	405,963	95.1	7,351,837	98.2	158,288,593,152
6	389,735	96.0	7,145,768	97.2	152,939,011,502
3	393,706	95.7	617,698	95.3	12,905,202,032
4	398,759	96.0	614,842	100.1	13,006,380,602
5	396,823	96.1	601,169	97.8	12,753,651,135
6	394,309	96.0	595,674	95.3	12,635,909,570
7	392,799	96.0	620,272	100.2	13,483,650,225
8	390,457	96.0	566,822	95.7	12,498,323,454
9	389,552	96.0	579,171	95.8	12,469,920,974
10	387,690	96.0	603,377	97.2	13,172,186,525
11	385,609	96.0	590,154	97.9	12,464,788,077
12	383,827	95.9	624,112	99.9	13,091,806,382
1	382,678	96.1	579,943	98.1	12,684,160,419
2	380,612	96.1	552,534	93.0	11,773,032,107

	諸率					
	受診率		1件当り 費用額		1人当り 費用額	
対前年		対前年		対前年		対前年
%	%	%	円	%	円	%
101.0	1,627.54	101.9	19,838	102.1	322,869	104.1
96.8	1,639.72	100.7	19,851	100.1	325,496	100.8
96.1	1,641.41	100.1	20,140	101.5	330,572	101.6
97.0	1,665.83	101.5	20,060	99.6	334,168	101.1
99.2	1,682.22	101.0	20,473	102.1	344,405	103.1
94.8	1,565.93	93.1	21,435	104.7	335,660	97.5
106.5	1,702.91	108.7	21,444	100.0	365,176	108.8
100.3	1,753.43	103.0	21,510	100.3	377,167	103.3
98.3	1,810.96	103.3	21,530	100.1	389,909	103.4
96.6	1,833.50	101.2	21,403	99.4	392,418	100.6
90.9	156.89	99.6	20,892	95.4	32,779	95.0
98.0	154.19	104.3	21,154	97.9	32,617	102.1
94.7	151.50	101.8	21,215	96.8	32,139	98.6
93.6	151.07	99.2	21,213	98.2	32,046	97.5
100.5	157.91	104.3	21,738	100.3	34,327	104.7
95.9	145.17	99.7	22,050	100.2	32,009	99.9
95.7	148.68	99.8	21,531	99.9	32,011	99.6
100.0	155.63	101.3	21,831	102.8	33,976	104.2
96.7	153.04	102.0	21,121	98.7	32,325	100.7
99.6	162.60	104.1	20,977	99.8	34,109	103.8
100.3	151.55	102.0	21,871	102.3	33,146	104.4
94.0	145.17	96.7	21,307	101.1	30,932	97.8

(注) 「月」は診療月、各年度3月～2月診療分について集計

2-2 療養諸費諸率（年度別）

○受診率

年度	入院	入院外	歯科	診療費	調剤	訪問看護	療養給付等
	%						
27	19.06	856.82	217.86	1,093.74	471.73	1.96	1,567.43
28	19.36	859.28	218.93	1,097.58	483.85	2.30	1,583.74
29	19.49	858.50	221.52	1,099.51	491.52	2.84	1,593.87
30	19.44	867.53	223.79	1,110.76	503.41	3.27	1,617.44
元	19.59	870.33	230.09	1,120.00	511.60	3.84	1,635.44
2	18.66	806.62	210.53	1,035.81	485.03	4.70	1,525.55
3	19.22	874.09	229.80	1,123.12	530.97	5.88	1,659.96
4	19.17	895.61	236.15	1,150.93	552.57	7.07	1,710.57
5	19.63	918.89	241.09	1,179.61	579.92	8.49	1,768.02
6	19.44	925.13	244.19	1,188.76	592.30	9.99	1,791.05

○1件当り費用額

年度	入院	入院外	歯科	診療費	調剤	訪問看護	療養給付等
	円						
27	564,619	14,171	12,245	23,381	12,648	102,902	20,250
28	572,119	14,124	12,275	23,600	12,192	104,967	20,233
29	578,894	14,327	12,200	23,907	12,279	106,053	20,468
30	591,030	14,428	12,202	24,072	11,687	110,092	20,391
元	605,716	14,723	12,111	24,521	11,929	114,239	20,792
2	615,246	15,278	13,024	25,628	12,572	113,950	21,749
3	641,180	15,592	12,948	25,758	12,277	111,801	21,750
4	658,390	15,855	13,019	25,971	11,985	111,748	21,807
5	663,416	15,814	12,911	25,997	11,976	112,045	21,811
6	669,227	15,614	13,009	25,769	11,874	112,954	21,660

○1人当り費用額

年度	入院	入院外	歯科	診療費	調剤	訪問看護	療養給付等
	円						
27	107,631	121,424	26,676	255,730	59,663	2,020	317,412
28	110,785	121,368	26,874	259,027	58,990	2,419	320,436
29	112,837	122,998	27,026	262,861	60,353	3,013	326,227
30	114,903	125,170	27,306	267,379	58,831	3,604	329,814
元	118,634	128,134	27,866	274,635	61,027	4,385	340,047
2	114,799	123,239	27,420	265,458	60,980	5,359	331,797
3	123,249	136,285	29,754	289,288	65,188	6,573	361,049
4	126,164	141,998	30,746	298,908	66,226	7,896	373,030
5	130,229	145,311	31,128	306,668	69,453	9,508	385,629
6	130,116	144,453	31,765	306,334	70,328	11,279	387,941

○1件当り日数

療養費等	療養諸費
60.11	1,627.54
55.98	1,639.72
47.54	1,641.41
48.39	1,665.83
46.77	1,682.22
40.39	1,565.93
42.95	1,702.91
42.86	1,753.43
42.95	1,810.97
42.45	1,833.50

年度	入院	入院外	歯科	診療費
	日	日	日	日
27	14.16	1.63	1.81	1.88
28	14.12	1.60	1.78	1.86
29	14.19	1.59	1.74	1.84
30	14.14	1.57	1.70	1.81
元	14.25	1.54	1.66	1.79
2	14.13	1.52	1.67	1.77
3	13.97	1.52	1.61	1.75
4	13.95	1.51	1.57	1.73
5	14.11	1.50	1.54	1.71
6	13.99	1.49	1.51	1.70

○1日当り費用額

療養費等	療養諸費
9,078	19,838
9,039	19,851
9,139	20,140
8,998	20,060
9,317	20,473
9,565	21,435
9,608	21,444
9,652	21,510
9,966	21,530
10,548	21,403

年度	入院	入院外	歯科	診療費
	円	円	円	円
27	39,884	8,691	6,771	12,408
28	40,506	8,808	6,906	12,694
29	40,789	9,029	6,999	12,980
30	41,804	9,216	7,166	13,275
元	42,505	9,531	7,295	13,694
2	43,535	10,067	7,820	14,438
3	45,893	10,263	8,018	14,703
4	47,183	10,522	8,297	15,039
5	47,007	10,566	8,402	15,160
6	47,820	10,477	8,633	15,173

療養費等	療養諸費
5,457	322,869
5,060	325,496
4,345	330,572
4,354	334,168
4,358	344,405
3,863	335,660
4,127	365,176
4,137	377,167
4,280	389,909
4,477	392,418

(注) 入院及び歯科の費用額には入院時食事（生活）療養費分を含む。

2－3 療養諸費給付状況（年度別）

年度	入院①				入院外②			
	件数	日数	費用額	保険者負担分	件数	日数	費用額	保険者負担分
27	104,962	1,485,893	56,758,769,690	41,463,787,783	4,717,819	7,692,995	66,858,291,645	48,820,617,124
28	102,380	1,446,038	56,160,293,201	41,038,054,210	4,543,147	7,285,444	64,169,168,555	46,791,091,078
29	97,472	1,383,357	54,113,609,991	39,581,416,464	4,293,059	6,812,376	61,507,570,923	44,889,785,129
30	93,333	1,319,560	52,954,935,218	38,793,015,331	4,164,850	6,520,669	60,091,301,075	43,967,228,492
元	90,497	1,289,635	52,651,899,066	38,695,365,213	4,021,392	6,212,134	59,205,176,846	43,380,309,720
2	83,822	1,184,587	49,556,259,553	36,497,546,374	3,623,582	5,499,637	55,362,896,557	40,616,221,430
3	84,520	1,180,834	52,182,759,698	38,516,703,424	3,843,357	5,838,865	59,924,083,132	44,037,381,483
4	81,794	1,141,346	51,910,021,006	38,280,722,946	3,822,869	5,760,398	60,611,234,563	44,523,033,836
5	79,691	1,124,689	50,959,004,297	37,527,072,490	3,730,353	5,583,203	58,990,766,920	43,263,432,649
6	75,775	1,060,445	48,871,493,369	35,899,294,855	3,605,565	5,373,769	56,298,402,874	41,171,690,694

年度	調剤⑤				食事・生活療養費⑥			
	件数	枚数	費用額	保険者負担分	件数(再掲)	回数	費用額	保険者負担分
27	2,597,436	3,336,246	32,851,401,383	24,008,267,269	98,692	3,758,440	2,512,335,020	1,657,825,936
28	2,558,209	3,249,782	31,188,980,477	22,740,125,536	95,897	3,646,008	2,420,530,776	1,443,317,008
29	2,457,924	3,095,013	30,180,483,408	22,022,845,441	91,698	3,500,455	2,319,167,262	1,371,209,091
30	2,416,745	3,018,016	28,243,656,440	20,653,665,565	87,928	3,335,406	2,214,196,430	1,160,998,256
元	2,363,880	2,926,304	28,197,964,660	20,648,662,157	85,143	3,269,788	2,170,026,055	1,129,653,707
2	2,178,916	2,640,700	27,394,070,759	20,080,010,264	76,760	2,866,219	2,020,005,000	1,064,868,046
3	2,334,646	2,827,958	28,663,214,838	21,047,678,624	78,311	3,036,632	2,014,687,811	1,047,409,559
4	2,358,624	2,835,668	28,268,069,347	20,726,065,236	76,250	2,933,935	1,947,303,390	1,028,133,136
5	2,354,240	2,838,880	28,195,473,432	20,614,605,747	74,630	2,887,751	1,914,040,531	1,027,480,329
6	2,308,397	2,773,452	27,409,128,135	19,980,237,094	71,225	2,700,569	1,844,371,930	981,127,899

年度	療養費等⑨				療養諸費⑧＋⑨＝⑩			
	件数		費用額	保険者負担分	件数		費用額	保険者負担分
27	330,978		3,004,714,394	2,189,580,185	8,961,561		177,778,227,584	129,600,092,340
28	295,978		2,675,417,960	1,949,828,583	8,669,424		172,094,623,235	125,181,206,979
29	237,730		2,172,642,573	1,586,544,819	8,208,156		165,308,263,411	120,346,621,973
30	232,316		2,090,378,834	1,534,195,014	7,997,314		160,427,153,558	116,889,146,559
元	216,114		2,013,545,774	1,476,999,702	7,772,765		159,134,134,333	116,178,045,451
2	181,428		1,735,368,311	1,273,614,033	7,034,639		150,788,638,516	110,260,755,788
3	188,864		1,814,513,418	1,333,612,336	7,487,680		160,567,208,973	117,635,444,719
4	182,957		1,765,828,698	1,296,472,858	7,484,406		160,991,496,998	117,873,485,631
5	174,348		1,737,560,092	1,273,731,592	7,351,837		158,288,593,152	115,697,582,073
6	165,430		1,744,966,561	1,276,740,297	7,145,768		152,939,011,502	111,480,707,396

歯科③				診療費①+②+③=④			
件数	日数	費用額	保険者負担分	件数	日数	費用額	保険者負担分
1, 199, 559	2, 169, 335	14, 680, 656, 092	10, 665, 861, 720	6, 022, 340	11, 348, 223	138, 297, 717, 427	100, 950, 266, 627
1, 157, 527	2, 057, 509	14, 201, 423, 971	10, 304, 183, 191	5, 803, 054	10, 788, 991	134, 530, 885, 727	98, 133, 328, 479
1, 107, 762	1, 930, 950	13, 507, 877, 513	9, 812, 164, 031	5, 498, 293	10, 126, 683	129, 129, 058, 427	94, 283, 365, 624
1, 074, 356	1, 829, 259	13, 102, 693, 021	9, 537, 340, 617	5, 332, 539	9, 669, 488	126, 148, 929, 314	92, 297, 584, 440
1, 063, 145	1, 764, 905	12, 869, 256, 261	9, 385, 281, 780	5, 175, 034	9, 266, 674	124, 726, 332, 173	91, 460, 956, 713
945, 764	1, 575, 121	12, 312, 612, 214	8, 992, 185, 328	4, 653, 168	8, 259, 345	117, 231, 768, 324	86, 105, 953, 132
1, 010, 442	1, 631, 703	13, 077, 781, 174	9, 568, 806, 527	4, 938, 319	8, 651, 402	125, 184, 624, 004	92, 122, 891, 434
1, 008, 001	1, 581, 816	13, 118, 609, 791	9, 590, 691, 873	4, 912, 664	8, 483, 560	125, 639, 865, 360	92, 394, 448, 655
978, 756	1, 504, 034	12, 631, 896, 650	9, 215, 768, 490	4, 788, 800	8, 211, 926	122, 581, 667, 867	90, 006, 273, 629
951, 684	1, 434, 067	12, 374, 818, 543	9, 008, 707, 420	4, 633, 024	7, 868, 281	117, 544, 714, 786	86, 079, 692, 969

訪問看護⑦				療養の給付等④+⑤+⑥+⑦=⑧			
件数	日数	費用額	保険者負担分	件数		費用額	保険者負担分
10, 807	95, 324	1, 112, 059, 360	794, 152, 323	8, 630, 583		174, 773, 513, 190	127, 410, 512, 155
12, 183	108, 554	1, 278, 808, 295	914, 607, 373	8, 373, 446		169, 419, 205, 275	123, 231, 378, 396
14, 209	125, 530	1, 506, 911, 741	1, 082, 656, 998	7, 970, 426		163, 135, 620, 838	118, 760, 077, 154
15, 714	140, 237	1, 729, 992, 540	1, 242, 703, 284	7, 764, 998		158, 336, 774, 724	115, 354, 951, 545
17, 737	158, 437	2, 026, 265, 671	1, 461, 773, 172	7, 556, 651		157, 120, 588, 559	114, 701, 045, 749
21, 127	192, 126	2, 407, 426, 122	1, 736, 310, 313	6, 853, 211		149, 053, 270, 205	108, 987, 141, 755
25, 851	231, 049	2, 890, 168, 902	2, 083, 852, 766	7, 298, 816		158, 752, 695, 555	116, 301, 832, 383
30, 161	267, 320	3, 370, 430, 203	2, 428, 365, 746	7, 301, 449		159, 225, 668, 300	116, 577, 012, 773
34, 449	306, 879	3, 859, 851, 230	2, 775, 490, 776	7, 177, 489		156, 551, 033, 060	114, 423, 850, 481
38, 917	341, 219	4, 395, 830, 090	3, 162, 909, 137	6, 980, 338		151, 194, 044, 941	110, 203, 967, 099

2－4 療養諸費給付状況（月別）

月	入院①				入院外②			
	件数	日数	費用額	保険者負担分	件数	日数	費用額	保険者負担分
3	6,308	90,522	3,981,324,856	2,927,382,820	312,352	463,488	4,839,081,379	3,542,561,503
4	6,298	87,638	4,020,732,576	2,959,140,644	311,062	469,204	4,898,276,201	3,584,639,075
5	6,489	91,482	4,072,234,977	2,992,065,755	305,859	458,281	4,791,393,626	3,503,948,346
6	6,471	87,746	4,110,393,947	3,019,192,577	298,954	445,613	4,636,460,946	3,392,973,310
7	6,661	92,131	4,294,075,809	3,157,042,586	313,987	481,021	4,955,979,146	3,624,908,110
8	6,385	89,772	4,166,805,132	3,059,291,629	285,599	422,035	4,493,861,369	3,285,978,887
9	6,194	88,189	4,002,483,699	2,946,152,849	292,113	433,323	4,580,094,660	3,350,283,062
10	6,421	88,031	4,221,759,079	3,094,941,404	304,029	466,082	4,858,703,832	3,553,709,768
11	6,313	86,491	3,969,802,082	2,912,436,384	297,479	445,288	4,562,089,305	3,336,979,798
12	6,206	89,431	4,124,713,855	3,023,895,578	315,176	464,832	4,786,358,691	3,495,754,821
1	6,212	89,085	4,234,586,567	3,111,040,555	292,260	423,556	4,562,547,625	3,334,598,852
2	5,817	79,927	3,672,580,790	2,696,712,074	276,695	401,046	4,333,556,094	3,165,355,162
計	75,775	1,060,445	48,871,493,369	35,899,294,855	3,605,565	5,373,769	56,298,402,874	41,171,690,694

月	調剤⑤				食事・生活療養費⑥			
	件数	枚数	費用額	保険者負担分	件数(再掲)	回数	費用額	保険者負担分
3	199,693	239,985	2,410,639,640	1,758,790,134	5,917	231,404	153,277,169	83,150,713
4	198,308	240,498	2,366,628,765	1,727,290,634	5,953	224,342	148,494,495	79,778,673
5	191,930	230,204	2,197,575,098	1,603,974,673	6,115	234,155	154,869,766	82,950,542
6	190,972	226,557	2,183,294,282	1,592,135,356	6,061	222,712	152,207,905	79,303,766
7	199,856	244,786	2,428,953,240	1,771,859,724	6,259	234,643	162,382,620	85,182,679
8	183,214	219,521	2,236,695,425	1,630,410,967	6,010	228,677	157,954,273	82,327,873
9	185,025	220,221	2,206,440,415	1,608,806,442	5,784	224,539	154,868,004	82,441,674
10	194,488	238,600	2,312,893,700	1,684,960,501	6,011	222,587	153,550,863	82,098,431
11	190,941	229,930	2,224,308,090	1,621,708,774	5,902	219,087	151,572,678	81,066,198
12	205,274	248,773	2,462,576,024	1,792,596,486	5,812	227,739	157,390,379	84,117,696
1	188,556	222,519	2,244,876,878	1,633,609,020	5,804	226,127	156,334,990	83,426,194
2	180,140	211,858	2,134,246,578	1,554,094,383	5,597	204,557	141,468,788	75,283,460
計	2,308,397	2,773,452	27,409,128,135	19,980,237,094	71,225	2,700,569	1,844,371,930	981,127,899

月	療養費等⑨				療養諸費⑧＋⑨＝⑩			
	件数		費用額	保険者負担分	件数		費用額	保険者負担分
3	13,969		133,168,237	97,420,816	617,698		12,905,202,032	9,417,883,543
4	13,823		137,263,535	100,769,667	614,842		13,006,380,602	9,493,041,341
5	13,898		138,443,116	101,572,757	601,169		12,753,651,135	9,299,832,737
6	13,885		137,638,228	100,669,986	595,674		12,635,909,570	9,212,090,599
7	14,150		144,031,170	105,611,848	620,272		13,483,650,225	9,832,654,632
8	14,063		144,220,645	105,895,758	566,822		12,498,323,454	9,105,626,886
9	13,502		142,000,536	103,780,837	579,171		12,469,920,974	9,095,590,198
10	13,724		143,122,453	105,915,225	603,377		13,172,186,525	9,597,112,584
11	13,971		144,314,832	106,256,289	590,154		12,464,788,077	9,084,414,200
12	13,733		136,875,393	99,897,523	624,112		13,091,806,382	9,529,870,496
1	13,663		141,806,789	103,406,366	579,943		12,684,160,419	9,240,573,967
2	13,049		202,081,627	145,543,225	552,534		11,773,032,107	8,572,016,213
計	165,430		1,744,966,561	1,276,740,297	7,145,768		152,939,011,502	111,480,707,396

令和6年度

歯科③				診療費①+②+③=④			
件数	日数	費用額	保険者負担分	件数	日数	費用額	保険者負担分
82,513	125,410	1,057,464,691	770,751,373	401,173	679,420	9,877,870,926	7,240,695,696
82,220	126,909	1,073,020,290	781,180,672	399,580	683,751	9,992,029,067	7,324,960,391
79,819	121,551	1,026,958,472	747,889,393	392,167	671,314	9,890,587,075	7,243,903,494
82,294	124,410	1,071,431,782	779,842,852	387,719	657,769	9,818,286,675	7,192,008,739
82,295	128,751	1,111,681,010	809,352,434	402,943	701,903	10,361,735,965	7,591,303,130
74,401	108,479	931,217,610	677,312,356	366,385	620,286	9,591,884,111	7,022,582,872
79,036	117,454	1,031,239,450	750,807,848	377,343	638,966	9,613,817,809	7,047,243,759
81,395	125,299	1,100,340,108	800,725,968	391,845	679,412	10,180,803,019	7,449,377,140
78,162	118,154	1,023,735,530	745,605,666	381,954	649,933	9,555,626,917	6,995,021,848
80,250	118,046	1,040,325,480	757,388,645	401,632	672,309	9,951,398,026	7,277,039,044
75,769	111,685	963,570,200	701,131,112	374,241	624,326	9,760,704,392	7,146,770,519
73,530	107,919	943,833,920	686,719,101	356,042	588,892	8,949,970,804	6,548,786,337
951,684	1,434,067	12,374,818,543	9,008,707,420	4,633,024	7,868,281	117,544,714,786	86,079,692,969

訪問看護⑦				療養の給付等④+⑤+⑥+⑦=⑧			
件数	日数	費用額	保険者負担分	件数		費用額	保険者負担分
2,863	25,407	330,246,060	237,826,184	603,729		12,772,033,795	9,320,462,727
3,131	28,023	361,964,740	260,241,976	601,019		12,869,117,067	9,392,271,674
3,174	29,181	372,176,080	267,431,271	587,271		12,615,208,019	9,198,259,980
3,098	26,431	344,482,480	247,972,752	581,789		12,498,271,342	9,111,420,613
3,323	30,200	386,547,230	278,697,251	606,122		13,339,619,055	9,727,042,784
3,160	28,370	367,569,000	264,409,416	552,759		12,354,102,809	8,999,731,128
3,301	28,046	352,794,210	253,317,486	565,669		12,327,920,438	8,991,809,361
3,320	30,206	381,816,490	274,761,287	589,653		13,029,064,072	9,491,197,359
3,288	29,335	388,965,560	280,361,091	576,183		12,320,473,245	8,978,157,911
3,473	29,744	383,566,560	276,219,747	610,379		12,954,930,989	9,429,972,973
3,483	29,555	380,437,370	273,361,868	566,280		12,542,353,630	9,137,167,601
3,303	26,721	345,264,310	248,308,808	539,485		11,570,950,480	8,426,472,988
38,917	341,219	4,395,830,090	3,162,909,137	6,980,338		151,194,044,941	110,203,967,099

2－5 療養諸費給付状況（被保険者区分別）

○一般被保険者分

令和6年度

費目	件数	日数	費用額	保険者負担分
入院	75,775	1,060,445	48,871,493,369	35,899,294,855
入院外	3,605,565	5,373,769	56,298,402,874	41,171,690,694
歯科	951,684	1,434,067	12,374,818,543	9,008,707,420
診療費	4,633,024	7,868,281	117,544,714,786	86,079,692,969
調剤	2,308,397	(2,773,452枚)	27,409,128,135	19,980,237,094
食事・生活療養費	(71,225)	(2,700,569回)	1,844,371,930	981,127,899
訪問看護	38,917	341,219	4,395,830,090	3,162,909,137
療養の給付等	6,980,338	8,209,500	151,194,044,941	110,203,967,099
療養費等	165,430		1,744,966,561	1,276,740,297
療養諸費	7,145,768		152,939,011,502	111,480,707,396

○70歳以上一般分（再掲）

費目	件数	日数	費用額	保険者負担分
入院	23,162	273,488	16,167,129,656	12,934,036,670
入院外	1,054,795	1,580,324	16,777,003,282	13,421,494,055
歯科	258,526	397,973	3,301,615,658	2,641,328,421
診療費	1,336,483	2,251,785	36,245,748,596	28,996,859,146
調剤	659,873	(775,315枚)	7,596,961,758	6,077,632,576
食事・生活療養費	(21,985)	(651,593回)	456,930,115	212,640,161
訪問看護	4,098	52,550	797,716,740	638,173,396
療養の給付等	2,000,454	2,304,335	45,097,357,209	35,925,305,279
療養費等	42,687		451,896,042	363,393,784
療養諸費	2,043,141		45,549,253,251	36,288,699,063

○未就学児分（再掲）

費目	件数	日数	費用額	保険者負担分
入院	1,551	9,433	722,040,580	577,632,470
入院外	83,211	120,562	849,560,510	679,648,408
歯科	15,075	17,718	160,261,990	128,209,592
診療費	99,837	147,713	1,731,863,080	1,385,490,470
調剤	56,993	(76,993枚)	339,009,720	271,207,776
食事・生活療養費	(1,074)	(16,063回)	10,633,530	3,370,470
訪問看護	697	4,730	60,563,960	48,451,168
療養の給付等	157,527	152,443	2,142,070,290	1,708,519,884
療養費等	521		12,052,807	9,663,088
療養諸費	158,048		2,154,123,097	1,718,182,972

○前期高齢者分（再掲）

費目	件数	日数	費用額	保険者負担分
入院	37,254	412,623	26,244,861,512	19,989,631,286
入院外	1,830,870	2,705,963	28,462,630,722	21,601,379,666
歯科	465,500	710,703	5,858,324,021	4,431,023,542
診療費	2,333,624	3,829,289	60,565,816,255	46,022,034,494
調剤	1,142,674	(1,336,522枚)	13,071,939,619	9,910,124,225
食事・生活療養費	(35,133)	(1,010,460回)	707,092,034	320,168,993
訪問看護	6,481	75,025	1,117,172,300	861,792,288
療養の給付等	3,482,779	3,904,314	75,462,020,208	57,114,120,000
療養費等	76,641		752,049,648	573,992,936
療養諸費	3,559,420		76,214,069,856	57,688,112,936

○70歳以上現役並み所得者分（再掲）

費目	件数	日数	費用額	保険者負担分
入院	2,064	19,213	1,438,488,210	1,006,941,348
入院外	112,049	164,197	1,800,388,680	1,260,272,098
歯科	29,231	44,086	355,968,110	249,177,691
診療費	143,344	227,496	3,594,845,000	2,516,391,137
調剤	68,981	(79,910枚)	838,893,190	587,225,236
食事・生活療養費	(1,931)	(44,596回)	30,950,574	9,248,844
訪問看護	411	4,823	69,935,290	48,954,703
療養の給付等	212,736	232,319	4,534,624,054	3,161,819,920
療養費等	4,714		48,960,718	34,194,955
療養諸費	217,450		4,583,584,772	3,196,014,875

2－6 療養費等支給状況（年度別）

年度	診療費（一般）		診療費（海外）		柔道整復		鍼灸		マ
	件数	支給額	件数	支給額	件数	支給額	件数	支給額	件数
	件	円	件	円	件	円	件	円	件
27	5,033	66,481,958	330	17,468,800	280,629	1,481,354,669	28,570	233,790,299	7,601
28	4,980	72,362,852	410	13,719,675	248,146	1,272,131,435	26,425	213,908,541	7,690
29	5,044	71,034,630	302	20,419,437	195,423	982,456,004	22,044	179,482,760	6,545
30	5,668	76,503,303	285	6,801,324	188,157	922,179,916	22,672	188,627,996	6,988
元	6,410	110,634,620	222	12,220,924	171,622	828,097,116	22,912	191,585,628	7,110
2	5,257	85,004,465	159	5,360,845	141,391	700,439,946	21,360	183,839,020	6,554
3	4,734	73,320,420	153	5,529,239	145,349	707,979,101	24,025	208,306,979	7,196
4	5,734	82,920,138	160	10,270,894	137,704	657,595,960	24,735	207,787,548	7,521
5	4,761	75,942,324	211	13,713,993	131,054	622,868,608	23,543	203,612,408	7,597
6	4,540	104,330,144	268	11,963,202	123,337	575,537,536	22,281	205,957,716	7,868

2－7 高額療養費・高額介護合算療養費支給状況（年度別）

年度	高額療養費		高額介護合算療養費	
	件数	支給額	件数	支給額
	件	円	件	円
27	253,059	15,442,360,067	574	15,251,397
28	262,685	15,781,965,180	785	20,405,194
29	261,099	14,560,971,656	754	20,047,212
30	267,966	15,344,198,798	619	17,347,215
元	304,126	15,761,473,622	609	17,251,370
2	291,927	15,418,638,472	665	20,225,669
3	315,000	16,341,831,668	958	25,528,868
4	321,998	16,371,210,086	877	24,130,280
5	314,697	16,762,417,045	819	20,323,056
6	298,080	16,380,459,924	1,254	37,030,780

ッサージ	治療材料等		食事・生活療養費 差額支給		移送費		療養費等	
支給額	件数	支給額	件数	支給額	件数	支給額	件数	支給額
円	件	円	件	円	件	円	件	円
182,331,634	8,720	207,831,800	94	251,025	1	70,000	330,978	2,189,580,185
178,718,400	8,165	198,138,235	161	790,245	1	59,200	295,978	1,949,828,583
148,142,268	7,534	180,224,095	837	4,780,625	1	5,000	237,730	1,586,544,819
158,352,614	7,240	171,839,951	1,306	9,889,910	0	0	232,316	1,534,195,014
162,241,720	6,730	162,526,314	1,108	9,693,380	0	0	216,114	1,476,999,702
149,446,454	5,870	142,094,713	835	7,389,390	2	39,200	181,428	1,273,614,033
165,354,817	6,343	163,797,429	1,063	9,284,471	1	39,880	188,864	1,333,612,336
178,974,989	6,102	150,322,069	1,001	8,601,260	0	0	182,957	1,296,472,858
190,495,384	6,112	158,056,595	1,070	9,042,280	0	0	174,348	1,273,731,592
215,864,294	5,892	153,614,555	1,244	9,472,850	0	0	165,430	1,276,740,297

2-8 出産育児一時金・葬祭費支給状況（年度別）

年度	出産育児一時金		葬祭費	
	件数	支給額	件数	支給額
	件	円	件	円
27	2,605	1,090,914,512	2,856	142,800,000
28	2,487	1,040,638,927	2,670	133,500,000
29	2,221	929,246,231	2,655	132,750,000
30	2,034	852,079,995	2,597	129,850,000
元	1,799	751,688,915	2,416	120,800,000
2	1,670	698,128,645	2,495	124,750,000
3	1,504	629,723,048	2,478	123,900,000
4	1,370	572,927,111	2,455	122,750,000
5	1,282	624,672,471	2,296	114,800,000
6	1,219	608,560,670	2,216	110,800,000

2-9 不正不当利得返還金、第三者行為損害賠償金（年度別）

年度	不正不当		第三者行為	
	レセプト件数	金額	レセプト件数	金額
	件	円	件	円
27	6,789	96,929,531	6,202	296,715,306
28	9,527	133,516,749	4,047	188,833,644
29	12,270	160,726,674	5,052	242,943,094
30	12,522	242,896,081	4,531	216,239,523
元	14,268	257,448,735	4,011	180,711,077
2	10,547	120,488,522	3,849	182,019,691
3	9,131	111,866,383	3,337	160,556,828
4	7,957	150,127,308	2,760	177,698,646
5	8,737	162,660,741	3,013	143,338,390
6	8,366	145,774,461	2,557	148,016,952

2-10 過誤調整（年度別）

年度	レセプト件数	金額
	件	円
27	39,728	1,192,449,230
28	45,410	1,182,689,540
29	46,991	1,409,884,257
30	45,302	1,225,311,197
元	37,573	1,137,891,296
2	30,288	1,096,006,519
3	31,515	1,078,452,427
4	38,077	1,259,740,806
5	38,272	1,355,517,758
6	36,096	1,221,268,653

2-11 高額療養費支払資金貸付あっせん、受領委任払制度（年度別）

年度	貸付あっせん		受領委任払	
	件数	金額	件数	金額
	件	円	件	円
27	23	4,876,000	1,243	226,039,253
28	11	1,095,000	1,079	217,357,002
29	5	1,136,000	904	168,720,495
30	----	----	689	127,034,166
元	----	----	645	126,908,317
2	----	----	591	120,542,860
3	----	----	534	114,163,715
4	----	----	388	79,280,109
5	----	----	345	88,611,666
6	----	----	285	56,932,888

3-1 特定健康診査状況

(1) 有所見状況

区分		有所見者数（人）			有所見率（％）		
		男	女	計	男	女	計
受診者数		38,473	52,144	90,617			
腹囲		22,412	12,605	35,017	58.25	24.17	38.64
血圧	収縮期血圧	19,277	22,367	41,644	53.95	44.84	48.71
	拡張期血圧	11,176	9,312	20,488			
脂質	HDLコレステロール	2,309	432	2,741	26.73	12.69	18.65
	中性脂肪	9,434	6,478	15,912			
血糖	HbA1c	10,641	9,878	20,519	31.83	21.26	25.75
	空腹時血糖	7,201	4,773	11,974			

<各区分の判定基準>

腹囲：男性85cm以上, 女性90cm以上 BMI：25以上

収縮期血圧：130mmHg以上 拡張期血圧：85mmHg以上

HDLコレステロール：40mg/dℓ未満 中性脂肪：150mg/dℓ以上

HbA1c（NGSP値）：6.0%以上 空腹時血糖：110mg/dℓ以上

(2) 内臓脂肪症候群（メタボリックシンドローム）の状況

区分	該当率（％）					
	男		女		計	
	予備群	該当	予備群	該当	予備群	該当
40～44歳	18.79	15.10	4.03	2.10	10.41	7.72
45～49	20.79	19.84	5.12	3.81	12.19	11.04
50～54	20.51	24.35	6.72	5.77	12.80	13.96
55～59	19.94	30.60	6.73	7.91	12.31	17.49
60～64	18.73	31.10	6.37	9.15	11.17	17.67
65～69	18.19	34.96	6.24	10.90	11.25	20.98
70～74	17.37	37.47	6.46	12.95	11.19	23.57
計	18.43	32.56	6.26	10.07	11.43	19.62

3-2 特定健康診査（年齢階層別・区別）

区分・年齢		千種	東	北	西	中村	中	昭和	瑞穂
対象者	歳	人							
	40～44	1,581	1,052	1,747	1,372	1,409	1,640	990	828
	45～49	1,792	1,176	1,872	1,550	1,535	1,521	1,061	1,053
	50～54	2,153	1,274	2,432	1,956	1,759	1,690	1,250	1,210
	55～59	2,037	1,216	2,302	1,957	1,732	1,524	1,282	1,186
	60～64	2,413	1,300	2,784	2,434	2,167	1,572	1,580	1,652
	65～69	3,852	1,950	4,369	3,338	3,178	1,937	2,514	2,685
	70～74	5,730	2,677	6,654	5,030	4,639	2,386	3,559	4,040
	計	19,558	10,645	22,160	17,637	16,419	12,270	12,236	12,654
受診者		人							
	40～44	337	199	286	245	252	255	212	166
	45～49	403	242	400	290	290	282	225	233
	50～54	518	285	523	419	386	351	288	281
	55～59	579	304	538	492	436	381	389	317
	60～64	825	453	871	798	671	473	587	615
	65～69	1,657	713	1,677	1,312	1,202	703	1,151	1,107
	70～74	2,404	1,072	2,693	1,971	1,828	866	1,667	1,701
	計	6,723	3,268	6,988	5,527	5,065	3,311	4,519	4,420
受診率		%							
	40～44	21.32	18.92	16.37	17.86	17.89	15.55	21.41	20.05
	45～49	22.49	20.58	21.37	18.71	18.89	18.54	21.21	22.13
	50～54	24.06	22.37	21.50	21.42	21.94	20.77	23.04	23.22
	55～59	28.42	25.00	23.37	25.14	25.17	25.00	30.34	26.73
	60～64	34.19	34.85	31.29	32.79	30.96	30.09	37.15	37.23
	65～69	43.02	36.56	38.38	39.30	37.82	36.29	45.78	41.23
	70～74	41.95	40.04	40.47	39.18	39.41	36.30	46.84	42.10
	計	34.37	30.70	31.53	31.34	30.85	26.98	36.93	34.93

令和6年度

熱田	中川	港	南	守山	緑	名東	天白	全市
560	2,180	1,521	1,221	1,536	1,845	1,404	1,366	22,252
675	2,326	1,565	1,390	1,684	2,169	1,606	1,530	24,505
831	2,973	2,059	1,707	2,263	2,672	1,998	1,992	30,219
799	2,997	1,932	1,770	2,086	2,562	1,934	2,169	29,485
1,047	3,541	2,435	2,190	2,464	3,394	2,386	2,527	35,886
1,784	5,038	3,709	3,627	3,999	5,941	3,685	3,892	55,498
2,579	7,807	5,947	5,560	6,245	9,110	5,324	5,388	82,675
8,275	26,862	19,168	17,465	20,277	27,693	18,337	18,864	280,520
81	378	238	202	270	358	284	253	4,016
134	442	256	256	300	465	342	314	4,874
162	599	399	333	462	651	452	438	6,547
183	735	383	431	447	658	517	538	7,328
372	1,058	684	674	745	1,183	776	838	11,623
724	1,880	1,330	1,422	1,567	2,672	1,558	1,495	22,170
1,075	3,029	2,341	2,264	2,471	4,113	2,391	2,173	34,059
2,731	8,121	5,631	5,582	6,262	10,100	6,320	6,049	90,617
14.46	17.34	15.65	16.54	17.58	19.40	20.23	18.52	18.05
19.85	19.00	16.36	18.42	17.81	21.44	21.30	20.52	19.89
19.49	20.15	19.38	19.51	20.42	24.36	22.62	21.99	21.67
22.90	24.52	19.82	24.35	21.43	25.68	26.73	24.80	24.85
35.53	29.88	28.09	30.78	30.24	34.86	32.52	33.16	32.39
40.58	37.32	35.86	39.21	39.18	44.98	42.28	38.41	39.95
41.68	38.80	39.36	40.72	39.57	45.15	44.91	40.33	41.20
33.00	30.23	29.38	31.96	30.88	36.47	34.47	32.07	32.30

3-3 特定健康診査（年度別・区別）

区分・年度		千種	東	北	西	中村	中	昭和	瑞穂
対象者		人							
	27	26,679	13,522	32,847	25,484	25,080	14,625	16,542	18,572
	28	26,252	13,426	31,842	24,792	24,345	14,284	16,176	18,115
	29	25,026	12,828	30,110	23,335	22,909	14,020	15,606	17,443
	30	24,022	12,479	28,765	22,506	21,683	13,736	15,004	16,655
	元	22,714	11,957	26,926	20,991	20,167	13,368	14,167	15,536
	2	22,538	12,001	26,663	20,567	19,857	13,368	13,996	15,403
	3	22,339	11,834	26,305	20,160	19,376	13,023	13,799	14,971
	4	21,570	11,467	25,070	19,371	18,341	12,784	13,294	14,143
	5	20,519	10,931	23,359	18,383	17,175	12,452	12,699	13,314
	6	19,558	10,645	22,160	17,637	16,419	12,270	12,236	12,654
受診者		人							
	27	7,954	3,842	9,056	6,730	7,008	3,361	5,122	5,470
	28	7,727	3,803	9,064	6,704	6,831	3,420	4,995	5,297
	29	7,519	3,709	8,629	6,346	6,468	3,376	4,919	5,149
	30	7,361	3,570	8,200	6,152	6,114	3,347	4,904	5,029
	元	6,517	3,242	7,257	5,426	5,347	3,027	4,292	4,395
	2	6,600	3,200	7,345	5,413	5,402	3,050	4,295	4,395
	3	7,126	3,366	7,815	5,785	5,545	3,311	4,647	4,628
	4	6,800	3,327	7,508	5,731	5,256	3,332	4,546	4,465
	5	6,671	3,305	7,022	5,563	5,092	3,302	4,444	4,356
	6	6,723	3,268	6,988	5,527	5,065	3,311	4,519	4,420
受診率		%							
	27	29.81	28.41	27.57	26.41	27.94	22.98	30.96	29.45
	28	29.43	28.33	28.47	27.04	28.06	23.94	30.88	29.24
	29	30.04	28.91	28.66	27.20	28.23	24.08	31.52	29.52
	30	30.64	28.61	28.51	27.33	28.20	24.37	32.68	30.20
	元	28.69	27.11	26.95	25.85	26.51	22.64	30.30	28.29
	2	29.28	26.66	27.55	26.32	27.20	22.82	30.69	28.53
	3	31.90	28.44	29.71	28.70	28.62	25.42	33.68	30.91
	4	31.53	29.01	29.95	29.59	28.66	26.06	34.20	31.57
	5	32.51	30.24	30.06	30.26	29.65	26.52	34.99	32.72
	6	34.37	30.70	31.53	31.34	30.85	26.98	36.93	34.93

熱田	中川	港	南	守山	緑	名東	天白	全市
11,546	40,223	28,810	27,001	29,646	39,280	24,967	25,483	400,307
11,191	38,897	28,014	26,187	28,707	38,272	24,359	24,905	389,764
10,626	36,768	26,431	24,754	27,215	36,441	23,475	24,032	371,019
10,208	34,907	25,333	23,682	26,082	35,286	22,654	22,960	355,962
9,607	32,542	23,684	21,779	24,525	33,072	21,543	21,745	334,323
9,555	32,182	23,321	21,305	24,128	32,550	21,270	21,645	330,349
9,449	31,453	22,840	20,796	23,640	32,030	20,825	21,259	324,099
9,048	30,100	21,690	19,779	22,526	30,780	20,144	20,629	310,736
8,538	28,269	20,152	18,493	21,238	29,019	19,175	19,662	293,378
8,275	26,862	19,168	17,465	20,277	27,693	18,337	18,864	280,520
3,395	10,689	7,759	7,905	8,535	12,324	7,482	7,049	113,681
3,280	10,470	7,660	7,596	8,267	12,106	7,343	6,899	111,462
3,207	10,209	7,338	7,457	7,876	11,700	7,225	6,801	107,928
3,149	9,550	6,892	6,986	7,596	11,562	7,145	6,414	103,971
2,715	8,338	6,089	5,969	6,732	10,063	6,231	5,710	91,350
2,701	8,285	5,945	6,023	6,476	10,088	6,233	5,841	91,292
2,900	8,762	6,105	6,217	6,745	10,533	6,635	6,067	96,187
2,846	8,653	5,793	5,961	6,633	10,341	6,496	6,078	93,766
2,721	8,265	5,674	5,719	6,345	9,958	6,372	5,815	90,624
2,731	8,121	5,631	5,582	6,262	10,100	6,320	6,049	90,617
29.40	26.57	26.93	29.28	28.79	31.37	29.97	27.66	28.40
29.31	26.92	27.34	29.01	28.80	31.63	30.14	27.70	28.60
30.18	27.77	27.76	30.12	28.94	32.11	30.78	28.30	29.09
30.85	27.36	27.21	29.50	29.12	32.77	31.54	27.94	29.21
28.26	25.62	25.71	27.41	27.45	30.43	28.92	26.26	27.32
28.27	25.74	25.49	28.27	26.84	30.99	29.30	26.99	27.64
30.69	27.86	26.73	29.90	28.53	32.88	31.86	28.54	29.68
31.45	28.75	26.71	30.14	29.45	33.60	32.25	29.46	30.18
31.87	29.24	28.16	30.93	29.88	34.32	33.23	29.57	30.89
33.00	30.23	29.38	31.96	30.88	36.47	34.47	32.07	32.30

3-4 特定保健指導（支援種別・年齢階層別・区別）

区分・年齢			千種	東	北	西	中村	中	昭和	瑞穂
積極的支援	対象者	40～44歳	人							
		40～44	19	13	24	31	35	19	21	20
		45～49	37	17	41	36	22	22	26	22
		50～54	42	24	71	37	43	36	26	30
		55～59	51	27	45	40	31	34	31	21
		60～64	39	30	54	40	44	25	32	43
		計	188	111	235	184	175	136	136	136
	実施者	40～44	1	0	1	0	3	1	2	0
		45～49	1	0	2	1	1	2	5	0
		50～54	5	1	2	2	2	2	6	0
		55～59	4	1	2	0	1	0	2	0
		60～64	2	0	2	4	2	0	1	1
		計	13	2	9	7	9	5	16	1
動機付け支援	対象者	40～44	25	11	31	17	23	14	13	10
		45～49	24	15	35	27	23	22	15	16
		50～54	41	20	40	36	23	22	19	21
		55～59	30	18	35	30	39	28	18	21
		60～64	49	21	42	36	35	21	30	24
		65～69	129	63	180	137	125	79	131	96
		70～74	210	102	250	165	176	70	127	140
		計	508	250	613	448	444	256	353	328
	実施者	40～44	1	1	0	0	0	0	0	0
		45～49	1	0	1	0	0	0	3	0
		50～54	3	2	2	1	0	0	3	0
		55～59	2	1	2	0	2	2	5	2
		60～64	5	2	0	4	2	1	3	1
		65～69	11	2	13	4	6	3	28	9
		70～74	30	8	11	4	11	4	16	4
		計	53	16	29	13	21	10	58	16
計	対象者	40～44	44	24	55	48	58	33	34	30
		45～49	61	32	76	63	45	44	41	38
		50～54	83	44	111	73	66	58	45	51
		55～59	81	45	80	70	70	62	49	42
		60～64	88	51	96	76	79	46	62	67
		65～69	129	63	180	137	125	79	131	96
		70～74	210	102	250	165	176	70	127	140
		計	696	361	848	632	619	392	489	464
	実施者	40～44	2	1	1	0	3	1	2	0
		45～49	2	0	3	1	1	2	8	0
		50～54	8	3	4	3	2	2	9	0
		55～59	6	2	4	0	3	2	7	2
		60～64	7	2	2	8	4	1	4	2
		65～69	11	2	13	4	6	3	28	9
		70～74	30	8	11	4	11	4	16	4
		計	66	18	38	20	30	15	74	17

令和6年度

熱田	中川	港	南	守山	緑	名東	天白	全市
7	34	25	29	12	37	15	21	362
11	52	43	27	34	44	32	20	486
15	74	46	41	41	64	25	37	652
16	74	46	49	48	57	49	46	665
36	79	58	51	51	81	41	57	761
85	313	218	197	186	283	162	181	2,926
0	3	0	4	1	6	0	2	24
0	10	3	0	0	2	2	1	30
0	7	3	1	3	4	2	0	40
2	7	3	2	3	5	2	5	39
3	10	3	7	1	5	2	5	48
5	37	12	14	8	22	8	13	181
4	25	26	22	24	31	11	17	304
13	41	22	29	20	40	22	21	385
11	42	34	32	36	52	32	34	495
20	56	30	38	23	33	32	37	488
21	50	37	39	42	75	39	45	606
80	202	152	142	176	271	164	148	2,275
97	281	209	199	226	382	204	209	3,047
246	697	510	501	547	884	504	511	7,600
1	3	1	2	0	3	1	2	15
1	1	2	8	2	2	1	1	23
0	5	0	8	3	1	2	1	31
1	3	1	6	2	2	2	4	37
1	5	3	10	4	12	2	3	58
5	27	8	16	21	34	16	5	208
5	20	13	41	20	46	17	19	269
14	64	28	91	52	100	41	35	641
11	59	51	51	36	68	26	38	666
24	93	65	56	54	84	54	41	871
26	116	80	73	77	116	57	71	1,147
36	130	76	87	71	90	81	83	1,153
57	129	95	90	93	156	80	102	1,367
80	202	152	142	176	271	164	148	2,275
97	281	209	199	226	382	204	209	3,047
331	1,010	728	698	733	1,167	666	692	10,526
1	6	1	6	1	9	1	4	39
1	11	5	8	2	4	3	2	53
0	12	3	9	6	5	4	1	71
3	10	4	8	5	7	4	9	76
4	15	6	17	5	17	4	8	106
5	27	8	16	21	34	16	5	208
5	20	13	41	20	46	17	19	269
19	101	40	105	60	122	49	48	822

3－5 特定保健指導（年度別・区別）

区分・年度		千種	東	北	西	中村	中	昭和	瑞穂
対象者		人							
	27	800	419	1,147	733	814	379	541	606
	28	753	405	1,172	793	765	387	528	588
	29	713	417	1,145	720	755	390	530	588
	30	732	423	1,010	677	703	391	497	590
	元	612	372	912	570	608	358	469	498
	2	610	372	969	611	659	394	476	531
	3	706	396	980	671	655	397	497	543
	4	702	377	984	653	601	380	508	484
	5	662	385	891	617	604	390	488	458
	6	696	361	848	632	619	392	489	464
実施者		人							
	27	50	25	64	52	69	9	32	31
	28	73	41	90	60	49	21	24	43
	29	83	33	91	42	40	29	34	55
	30	73	25	47	26	49	30	34	42
	元	42	21	33	22	23	12	36	13
	2	41	17	64	17	36	12	63	31
	3	54	22	42	21	22	21	69	18
	4	70	21	45	30	35	18	70	24
	5	44	14	31	15	30	21	70	21
	6	66	18	38	20	30	15	74	17
実施率		%							
	27	6.25	5.97	5.58	7.09	8.48	2.37	5.91	5.12
	28	9.69	10.12	7.68	7.57	6.41	5.43	4.55	7.31
	29	11.64	7.91	7.95	5.83	5.30	7.44	6.42	9.35
	30	9.97	5.91	4.65	3.84	6.97	7.67	6.84	7.12
	元	6.86	5.65	3.62	3.86	3.78	3.35	7.68	2.61
	2	6.72	4.57	6.60	2.78	5.46	3.05	13.24	5.84
	3	7.65	5.56	4.29	3.13	3.36	5.29	13.88	3.31
	4	9.97	5.57	4.57	4.59	5.82	4.74	13.78	4.96
	5	6.65	3.64	3.48	2.43	4.97	5.38	14.34	4.59
	6	9.48	4.99	4.48	3.16	4.85	3.83	15.13	3.66

熱田	中川	港	南	守山	緑	名東	天白	全市
388	1,292	926	900	915	1,385	828	801	12,874
342	1,255	927	902	894	1,387	771	717	12,586
336	1,232	942	904	845	1,291	803	753	12,364
332	1,133	850	850	822	1,300	797	679	11,786
304	980	739	700	720	1,111	671	628	10,252
320	1,062	788	769	744	1,188	684	710	10,887
367	1,120	814	782	763	1,290	740	720	11,441
334	1,056	737	750	745	1,171	665	682	10,829
318	1,037	725	701	750	1,129	709	653	10,517
331	1,010	728	698	733	1,167	666	692	10,526
20	89	26	89	70	103	45	37	811
18	85	49	104	74	110	57	54	952
17	81	63	130	63	105	49	60	975
15	67	49	92	54	102	49	39	793
9	49	26	81	34	87	36	30	554
19	65	40	93	63	98	46	62	767
10	59	30	120	51	139	39	41	758
12	50	32	114	44	118	41	38	762
10	53	35	89	37	123	29	39	661
19	101	40	105	60	122	49	48	822
5.15	6.89	2.81	9.89	7.65	7.44	5.43	4.62	6.30
5.26	6.77	5.29	11.53	8.28	7.93	7.39	7.53	7.56
5.06	6.57	6.69	14.38	7.46	8.13	6.10	7.97	7.89
4.52	5.91	5.76	10.82	6.57	7.85	6.15	5.74	6.73
2.96	5.00	3.52	11.57	4.72	7.83	5.37	4.78	5.40
5.94	6.12	5.08	12.09	8.47	8.25	6.73	8.73	7.05
2.72	5.27	3.69	15.35	6.68	10.78	5.27	5.69	6.63
3.59	4.73	4.34	15.20	5.91	10.08	6.17	5.57	7.04
3.14	5.11	4.83	12.70	4.93	10.89	4.09	5.97	6.29
5.74	10.00	5.49	15.04	8.19	10.45	7.36	6.94	7.81

4－1 保険料収納状況・現年賦課分（年度別・区別）

年度 ・ 区	調定 A		収入済 (還付未済含む)		還付未済	
	件数	金額	件数	金額	件数	金額
	件	円				
27	3, 893, 333	53, 346, 832, 300	3, 753, 524	51, 472, 549, 128	21, 815	149, 257, 514
28	3, 798, 214	50, 578, 644, 360	3, 665, 029	48, 821, 739, 841	24, 338	179, 452, 800
29	3, 671, 404	50, 015, 574, 160	3, 537, 846	48, 217, 172, 990	24, 956	183, 097, 909
30	3, 584, 965	48, 390, 025, 990	3, 458, 686	46, 638, 682, 278	24, 842	174, 651, 128
元	3, 509, 895	48, 050, 730, 310	3, 373, 371	46, 126, 791, 917	23, 770	169, 912, 085
2	3, 361, 743	44, 943, 976, 830	3, 260, 187	43, 471, 665, 148	27, 933	206, 864, 664
3	3, 332, 951	43, 399, 057, 960	3, 247, 961	42, 223, 161, 523	26, 541	198, 056, 352
4	3, 305, 189	44, 626, 990, 950	3, 221, 831	43, 383, 104, 276	30, 254	241, 926, 020
5	3, 199, 047	45, 286, 513, 230	3, 114, 967	43, 966, 158, 775	26, 730	219, 175, 868
6	3, 124, 466	46, 747, 891, 300	3, 020, 797	45, 149, 531, 139	19, 221	174, 850, 477
千種	228, 395	3, 534, 563, 970	221, 955	3, 443, 348, 047	1, 601	13, 782, 800
東	129, 035	2, 072, 037, 580	123, 651	1, 998, 811, 110	850	7, 397, 370
北	237, 101	3, 332, 821, 200	229, 404	3, 203, 788, 979	1, 356	13, 559, 941
西	193, 782	2, 997, 984, 020	187, 487	2, 889, 217, 436	1, 154	11, 231, 729
中村	207, 715	2, 903, 145, 150	198, 097	2, 769, 666, 509	1, 408	11, 151, 400
中	208, 752	2, 807, 304, 280	187, 901	2, 546, 894, 089	2, 259	16, 915, 149
昭和	147, 797	2, 294, 089, 390	144, 442	2, 243, 151, 481	871	6, 022, 348
瑞穂	131, 752	2, 145, 614, 510	129, 779	2, 111, 129, 318	581	6, 592, 650
熱田	88, 734	1, 308, 056, 250	86, 826	1, 277, 425, 587	406	3, 946, 585
中川	292, 588	4, 207, 106, 960	282, 514	4, 045, 159, 503	1, 863	16, 259, 973
港	204, 848	2, 812, 793, 650	196, 920	2, 676, 841, 606	1, 017	9, 510, 752
南	183, 005	2, 509, 106, 130	178, 034	2, 418, 126, 155	1, 127	9, 541, 742
守山	207, 135	3, 163, 975, 390	201, 430	3, 060, 322, 020	873	9, 123, 494
緑	273, 394	4, 420, 592, 340	269, 677	4, 341, 239, 559	1, 547	14, 770, 734
名東	192, 354	3, 102, 917, 050	188, 706	3, 049, 727, 437	1, 124	12, 299, 780
天白	198, 079	3, 135, 783, 430	193, 974	3, 074, 682, 303	1, 184	12, 744, 030

令和6年度

収入済 B (還付未済除く)		不納欠損 C		収入未済 A－B－C		収納率 B／A	
件数	金額	件数	金額	件数	金額	件数	金額
						%	%
3,731,709	51,323,291,614	97	500,090	161,527	2,023,040,596	95.85	96.21
3,640,691	48,642,287,041	106	437,581	157,417	1,935,919,738	95.85	96.17
3,512,890	48,034,075,081	63	262,996	158,451	1,981,236,083	95.68	96.04
3,433,844	46,464,031,150	246	1,440,856	150,875	1,924,553,984	95.78	96.02
3,349,601	45,956,879,832	416	3,420,915	159,878	2,090,429,563	95.43	95.64
3,232,254	43,264,800,484	641	5,429,424	128,848	1,673,746,922	96.15	96.26
3,221,420	42,025,105,171	391	3,458,570	111,140	1,370,494,219	96.65	96.83
3,191,577	43,141,178,256	908	8,175,832	112,704	1,477,636,862	96.56	96.67
3,088,237	43,746,982,907	722	4,642,013	110,088	1,534,888,310	96.54	96.60
3,001,576	44,974,680,662	651	4,125,296	122,239	1,769,085,342	96.07	96.21
220,354	3,429,565,247	104	667,641	7,937	104,331,082	96.48	97.03
122,801	1,991,413,740	15	67,210	6,219	80,556,630	95.17	96.11
228,048	3,190,229,038	17	52,660	9,036	142,539,502	96.18	95.72
186,333	2,877,985,707	32	305,524	7,417	119,692,789	96.16	96.00
196,689	2,758,515,109	60	401,613	10,966	144,228,428	94.69	95.02
185,642	2,529,978,940	202	1,014,518	22,908	276,310,822	88.93	90.12
143,571	2,237,129,133	46	388,570	4,180	56,571,687	97.14	97.52
129,198	2,104,536,668	15	82,550	2,539	40,995,292	98.06	98.09
86,420	1,273,479,002	9	63,450	2,305	34,513,798	97.39	97.36
280,651	4,028,899,530	0	0	11,937	178,207,430	95.92	95.76
195,903	2,667,330,854	38	322,970	8,907	145,139,826	95.63	94.83
176,907	2,408,584,413	41	414,810	6,057	100,106,907	96.67	95.99
200,557	3,051,198,526	4	16,270	6,574	112,760,594	96.82	96.44
268,130	4,326,468,825	12	110,820	5,252	94,012,695	98.07	97.87
187,582	3,037,427,657	21	111,310	4,751	65,378,083	97.52	97.89
192,790	3,061,938,273	35	105,380	5,254	73,739,777	97.33	97.65

4－2 保険料収納状況・現年度分（年度別・区別）

年度 ・ 区	調定 A		収入済 (還付未済含む)		還付未済	
	件数	金額	件数	金額	件数	金額
	件	円				
27	3, 877, 149	52, 739, 819, 320	3, 740, 067	51, 063, 198, 157	21, 717	148, 333, 454
28	3, 782, 147	50, 005, 315, 530	3, 651, 545	48, 436, 291, 813	24, 225	178, 527, 470
29	3, 656, 817	49, 518, 880, 630	3, 525, 202	47, 859, 868, 341	24, 816	181, 616, 769
30	3, 570, 554	47, 868, 332, 190	3, 446, 093	46, 270, 962, 786	24, 690	173, 992, 308
元	3, 494, 628	47, 547, 879, 310	3, 360, 059	45, 764, 270, 989	23, 626	168, 707, 935
2	3, 347, 005	44, 395, 940, 900	3, 247, 448	43, 072, 836, 732	27, 789	205, 597, 789
3	3, 319, 671	42, 915, 053, 550	3, 236, 244	41, 855, 570, 978	26, 446	197, 254, 192
4	3, 291, 552	44, 131, 887, 670	3, 209, 685	43, 012, 658, 576	30, 143	240, 370, 347
5	3, 184, 933	44, 799, 288, 640	3, 102, 190	43, 598, 231, 665	26, 608	217, 850, 478
6	3, 110, 026	46, 225, 015, 500	3, 007, 740	44, 746, 910, 405	19, 139	174, 367, 117
千種	227, 376	3, 500, 164, 540	221, 007	3, 413, 854, 347	1, 596	13, 770, 030
東	128, 442	2, 050, 029, 530	123, 107	1, 980, 022, 881	845	7, 372, 510
北	236, 060	3, 289, 607, 880	228, 473	3, 170, 863, 915	1, 352	13, 519, 661
西	192, 866	2, 964, 793, 720	186, 649	2, 864, 296, 874	1, 151	11, 224, 189
中村	206, 555	2, 863, 671, 590	197, 032	2, 739, 683, 521	1, 393	10, 999, 300
中	207, 293	2, 762, 616, 350	186, 715	2, 517, 076, 181	2, 250	16, 886, 279
昭和	147, 117	2, 275, 608, 620	143, 802	2, 228, 883, 614	864	6, 002, 048
瑞穂	131, 319	2, 127, 655, 590	129, 370	2, 094, 693, 968	578	6, 583, 210
熱田	88, 354	1, 295, 504, 460	86, 475	1, 266, 724, 527	404	3, 940, 625
中川	291, 201	4, 153, 234, 080	281, 268	4, 006, 116, 012	1, 855	16, 215, 733
港	203, 912	2, 777, 362, 430	196, 108	2, 652, 448, 596	1, 012	9, 487, 362
南	182, 155	2, 480, 737, 970	177, 266	2, 397, 248, 538	1, 125	9, 535, 782
守山	206, 331	3, 124, 842, 250	200, 722	3, 032, 402, 693	872	9, 122, 284
緑	272, 335	4, 378, 653, 120	268, 681	4, 308, 157, 584	1, 543	14, 726, 844
名東	191, 452	3, 076, 312, 480	187, 855	3, 027, 025, 157	1, 120	12, 281, 340
天白	197, 258	3, 104, 220, 890	193, 210	3, 047, 411, 997	1, 179	12, 699, 920

令和6年度

収入済 B (還付未済除く)		不納欠損 C		収入未済 A－B－C		収納率 B／A	
件数	金額	件数	金額	件数	金額	件数	金額
						%	%
3,718,350	50,914,864,703	95	451,980	158,704	1,824,502,637	95.90	96.54
3,627,320	48,257,764,343	104	376,191	154,723	1,747,174,996	95.91	96.51
3,500,386	47,678,251,572	63	262,996	156,368	1,840,366,062	95.72	96.28
3,421,403	46,096,970,478	241	1,415,246	148,910	1,769,946,466	95.82	96.30
3,336,433	45,595,563,054	411	3,273,055	157,784	1,949,043,201	95.47	95.89
3,219,659	42,867,238,943	631	5,132,774	126,715	1,523,569,183	96.20	96.56
3,209,798	41,658,316,786	385	3,421,220	109,488	1,253,315,544	96.69	97.07
3,179,542	42,772,288,229	904	8,090,672	111,106	1,351,508,769	96.60	96.92
3,075,582	43,380,381,187	710	4,327,743	108,641	1,414,579,710	96.57	96.83
2,988,601	44,572,543,288	645	3,816,736	120,780	1,648,655,476	96.10	96.43
219,411	3,400,084,317	104	667,641	7,861	99,412,582	96.50	97.14
122,262	1,972,650,371	15	67,210	6,165	77,311,949	95.19	96.23
227,121	3,157,344,254	17	52,660	8,922	132,210,966	96.21	95.98
185,498	2,853,072,685	31	270,354	7,337	111,450,681	96.18	96.23
195,639	2,728,684,221	58	316,923	10,858	134,670,446	94.72	95.29
184,465	2,500,189,902	201	1,009,478	22,627	261,416,970	88.99	90.50
142,938	2,222,881,566	46	388,570	4,133	52,338,484	97.16	97.68
128,792	2,088,110,758	15	82,550	2,512	39,462,282	98.08	98.14
86,071	1,262,783,902	9	63,450	2,274	32,657,108	97.42	97.47
279,413	3,989,900,279	0	0	11,788	163,333,801	95.95	96.07
195,096	2,642,961,234	36	139,310	8,780	134,261,886	95.68	95.16
176,141	2,387,712,756	41	414,810	5,973	92,610,404	96.70	96.25
199,850	3,023,280,409	4	16,270	6,477	101,545,571	96.86	96.75
267,138	4,293,430,740	12	110,820	5,185	85,111,560	98.09	98.05
186,735	3,014,743,817	21	111,310	4,696	61,457,353	97.54	98.00
192,031	3,034,712,077	35	105,380	5,192	69,403,433	97.35	97.76

4－3 保険料収納状況・過年度分（年度別・区別）

年度 ・ 区	調定 A		収入済 (還付未済含む)		還付未済	
	件数	金額	件数	金額	件数	金額
	件	円				
27	16,184	607,012,980	13,457	409,350,971	98	924,060
28	16,067	573,328,830	13,484	385,448,028	113	925,330
29	14,587	496,693,530	12,644	357,304,649	140	1,481,140
30	14,411	521,693,800	12,593	367,719,492	152	658,820
元	15,267	502,851,000	13,312	362,520,928	144	1,204,150
2	14,738	548,035,930	12,739	398,828,416	144	1,266,875
3	13,280	484,004,410	11,717	367,590,545	95	802,160
4	13,637	495,103,280	12,146	370,445,700	111	1,555,673
5	14,114	487,224,590	12,777	367,927,110	122	1,325,390
6	14,440	522,875,800	13,057	402,620,734	82	483,360
千種	1,019	34,399,430	948	29,493,700	5	12,770
東	593	22,008,050	544	18,788,229	5	24,860
北	1,041	43,213,320	931	32,925,064	4	40,280
西	916	33,190,300	838	24,920,562	3	7,540
中村	1,160	39,473,560	1,065	29,982,988	15	152,100
中	1,459	44,687,930	1,186	29,817,908	9	28,870
昭和	680	18,480,770	640	14,267,867	7	20,300
瑞穂	433	17,958,920	409	16,435,350	3	9,440
熱田	380	12,551,790	351	10,701,060	2	5,960
中川	1,387	53,872,880	1,246	39,043,491	8	44,240
港	936	35,431,220	812	24,393,010	5	23,390
南	850	28,368,160	768	20,877,617	2	5,960
守山	804	39,133,140	708	27,919,327	1	1,210
緑	1,059	41,939,220	996	33,081,975	4	43,890
名東	902	26,604,570	851	22,702,280	4	18,440
天白	821	31,562,540	764	27,270,306	5	44,110

令和6年度

収入済 B (還付未済除く)		不納欠損 C		収入未済 A－B－C		収納率 B／A	
件数	金額	件数	金額	件数	金額	件数	金額
						%	%
13,359	408,426,911	2	48,110	2,823	198,537,959	82.54	67.28
13,371	384,522,698	2	61,390	2,694	188,744,742	83.22	67.07
12,504	355,823,509	0	0	2,083	140,870,021	85.72	71.64
12,441	367,060,672	5	25,610	1,965	154,607,518	86.33	70.36
13,168	361,316,778	5	147,860	2,094	141,386,362	86.25	71.85
12,595	397,561,541	10	296,650	2,133	150,177,739	85.46	72.54
11,622	366,788,385	6	37,350	1,652	117,178,675	87.52	75.78
12,035	368,890,027	4	85,160	1,598	126,128,093	88.25	74.51
12,655	366,601,720	12	314,270	1,447	120,308,600	89.66	75.24
12,975	402,137,374	6	308,560	1,459	120,429,866	89.85	76.91
943	29,480,930	0	0	76	4,918,500	92.54	85.70
539	18,763,369	0	0	54	3,244,681	90.89	85.26
927	32,884,784	0	0	114	10,328,536	89.05	76.10
835	24,913,022	1	35,170	80	8,242,108	91.16	75.06
1,050	29,830,888	2	84,690	108	9,557,982	90.52	75.57
1,177	29,789,038	1	5,040	281	14,893,852	80.67	66.66
633	14,247,567	0	0	47	4,233,203	93.09	77.09
406	16,425,910	0	0	27	1,533,010	93.76	91.46
349	10,695,100	0	0	31	1,856,690	91.84	85.21
1,238	38,999,251	0	0	149	14,873,629	89.26	72.39
807	24,369,620	2	183,660	127	10,877,940	86.22	68.78
766	20,871,657	0	0	84	7,496,503	90.12	73.57
707	27,918,117	0	0	97	11,215,023	87.94	71.34
992	33,038,085	0	0	67	8,901,135	93.67	78.78
847	22,683,840	0	0	55	3,920,730	93.90	85.26
759	27,226,196	0	0	62	4,336,344	92.45	86.26

4－4 保険料収納状況・滞納繰越分（年度別・区別）

年度 ・ 区	調定 A		収入済 (還付未済含む)		還付未済	
	件数	金額	件数	金額	件数	金額
	件	円				
27	527,640	8,425,895,887	118,865	2,114,453,720	420	2,674,686
28	455,087	6,973,148,828	113,843	1,987,311,560	361	2,394,864
29	401,716	5,806,078,102	101,830	1,673,709,499	356	2,379,480
30	372,545	5,181,135,707	98,449	1,555,032,519	394	2,634,059
元	346,527	4,729,959,256	86,668	1,339,816,468	437	2,405,281
2	336,922	4,574,089,741	81,934	1,262,432,968	497	4,109,582
3	306,106	4,182,317,694	86,647	1,313,502,108	306	2,205,084
4	261,734	3,512,683,876	75,675	1,128,907,092	400	2,709,590
5	236,673	3,224,789,774	73,204	1,129,695,185	290	1,782,003
6	220,095	3,066,982,347	63,813	1,057,441,540	168	1,094,635
千種	15,847	232,118,123	4,318	70,417,131	8	67,130
東	9,586	131,411,347	2,857	47,986,556	1	1,313
北	18,206	264,822,501	5,646	98,081,583	16	81,992
西	13,722	213,449,039	4,446	77,371,519	3	13,530
中村	16,688	204,703,094	4,657	70,579,177	12	40,470
中	41,529	500,898,000	9,722	134,247,713	39	390,976
昭和	6,758	87,177,381	2,088	32,948,229	3	20,120
瑞穂	4,015	62,048,438	1,303	22,718,988	2	8,300
熱田	4,785	72,466,593	1,711	31,699,654	3	42,690
中川	22,134	318,628,437	6,646	118,795,258	34	110,214
港	15,849	235,433,517	4,683	78,948,828	5	10,480
南	13,013	191,363,566	4,056	63,500,973	15	82,890
守山	10,966	153,845,870	2,632	48,962,260	3	17,627
緑	9,726	153,360,536	3,455	64,681,448	12	156,583
名東	7,437	106,054,254	2,738	47,820,009	1	6,400
天白	9,834	139,201,651	2,855	48,682,214	11	43,920

令和6年度

収入済 B (還付未済除く)		不納欠損 C		収入未済 A－B－C		収納率 B／A	
件数	金額	件数	金額	件数	金額	件数	金額
						%	%
118,445	2,111,779,034	103,269	1,250,309,889	305,926	5,063,806,964	22.45	25.06
113,482	1,984,916,696	87,614	1,015,378,906	253,991	3,972,853,226	24.94	28.47
101,474	1,671,330,019	76,335	829,567,048	223,907	3,305,181,035	25.26	28.79
98,055	1,552,398,460	70,520	733,795,443	203,970	2,894,941,804	26.32	29.96
86,231	1,337,411,187	70,468	754,475,285	189,828	2,638,072,784	24.88	28.28
81,437	1,258,323,386	72,039	742,622,329	183,446	2,573,144,026	24.17	27.51
86,341	1,311,297,024	62,902	672,173,744	156,863	2,198,846,926	28.21	31.35
75,275	1,126,197,502	56,050	572,288,659	130,409	1,814,197,715	28.76	32.06
72,914	1,127,913,182	49,182	519,493,606	114,577	1,577,382,986	30.81	34.98
63,645	1,056,346,905	48,315	518,871,005	108,135	1,491,764,437	28.92	34.44
4,310	70,350,001	4,116	53,123,176	7,421	108,644,946	27.20	30.31
2,856	47,985,243	1,884	15,904,530	4,846	67,521,574	29.79	36.52
5,630	97,999,591	4,254	46,814,836	8,322	120,008,074	30.92	37.01
4,443	77,357,989	2,567	26,742,240	6,712	109,348,810	32.38	36.24
4,645	70,538,707	3,812	37,465,815	8,231	96,698,572	27.83	34.46
9,683	133,856,737	9,793	94,814,967	22,053	272,226,296	23.32	26.72
2,085	32,928,109	1,449	13,586,214	3,224	40,663,058	30.85	37.77
1,301	22,710,688	752	7,696,249	1,962	31,641,501	32.40	36.60
1,708	31,656,964	945	10,311,477	2,132	30,498,152	35.69	43.68
6,612	118,685,044	4,163	46,120,573	11,359	153,822,820	29.87	37.25
4,678	78,938,348	3,569	39,097,204	7,602	117,397,965	29.52	33.53
4,041	63,418,083	3,100	40,592,440	5,872	87,353,043	31.05	33.14
2,629	48,944,633	2,384	23,401,672	5,953	81,499,565	23.97	31.81
3,443	64,524,865	1,769	20,577,887	4,514	68,257,784	35.40	42.07
2,737	47,813,609	1,695	19,750,642	3,005	38,490,003	36.80	45.08
2,844	48,638,294	2,063	22,871,083	4,927	67,692,274	28.92	34.94

4－5 保険料収納状況・全体分（年度別・区別）

年度 ・ 区	調定 A		収入済 (還付未済含む)		還付未済	
	件数	金額	件数	金額	件数	金額
	件	円				
27	4,420,973	61,772,728,187	3,872,389	53,587,002,848	22,235	151,932,200
28	4,253,301	57,551,793,188	3,778,872	50,809,051,401	24,699	181,847,664
29	4,073,120	55,821,652,262	3,639,676	49,890,882,489	25,312	185,477,389
30	3,957,510	53,571,161,697	3,557,135	48,193,714,797	25,236	177,285,187
元	3,856,422	52,780,689,566	3,460,039	47,466,608,385	24,207	172,317,366
2	3,698,665	49,518,066,571	3,342,121	44,734,098,116	28,430	210,974,246
3	3,639,057	47,581,375,654	3,334,608	43,536,663,631	26,847	200,261,436
4	3,566,923	48,139,674,826	3,297,506	44,512,011,368	30,654	244,635,610
5	3,435,720	48,511,303,004	3,188,171	45,095,853,960	27,020	220,957,871
6	3,344,561	49,814,873,647	3,084,610	46,206,972,679	19,389	175,945,112
千種	244,242	3,766,682,093	226,273	3,513,765,178	1,609	13,849,930
東	138,621	2,203,448,927	126,508	2,046,797,666	851	7,398,683
北	255,307	3,597,643,701	235,050	3,301,870,562	1,372	13,641,933
西	207,504	3,211,433,059	191,933	2,966,588,955	1,157	11,245,259
中村	224,403	3,107,848,244	202,754	2,840,245,686	1,420	11,191,870
中	250,281	3,308,202,280	197,623	2,681,141,802	2,298	17,306,125
昭和	154,555	2,381,266,771	146,530	2,276,099,710	874	6,042,468
瑞穂	135,767	2,207,662,948	131,082	2,133,848,306	583	6,600,950
熱田	93,519	1,380,522,843	88,537	1,309,125,241	409	3,989,275
中川	314,722	4,525,735,397	289,160	4,163,954,761	1,897	16,370,187
港	220,697	3,048,227,167	201,603	2,755,790,434	1,022	9,521,232
南	196,018	2,700,469,696	182,090	2,481,627,128	1,142	9,624,632
守山	218,101	3,317,821,260	204,062	3,109,284,280	876	9,141,121
緑	283,120	4,573,952,876	273,132	4,405,921,007	1,559	14,927,317
名東	199,791	3,208,971,304	191,444	3,097,547,446	1,125	12,306,180
天白	207,913	3,274,985,081	196,829	3,123,364,517	1,195	12,787,950

令和6年度

収入済 B (還付未済除く)		不納欠損 C		収入未済 A－B－C		収納率 B／A	
件数	金額	件数	金額	件数	金額	件数	金額
						%	%
3,850,154	53,435,070,648	103,366	1,250,809,979	467,453	7,086,847,560	87.09	86.50
3,754,173	50,627,203,737	87,720	1,015,816,487	411,408	5,908,772,964	88.26	87.97
3,614,364	49,705,405,100	76,398	829,830,044	382,358	5,286,417,118	88.74	89.04
3,531,899	48,016,429,610	70,766	735,236,299	354,845	4,819,495,788	89.25	89.63
3,435,832	47,294,291,019	70,884	757,896,200	349,706	4,728,502,347	89.09	89.61
3,313,691	44,523,123,870	72,680	748,051,753	312,294	4,246,890,948	89.59	89.91
3,307,761	43,336,402,195	63,293	675,632,314	268,003	3,569,341,145	90.90	91.08
3,266,852	44,267,375,758	56,958	580,464,491	243,113	3,291,834,577	91.59	91.96
3,161,151	44,874,896,089	49,904	524,135,619	224,665	3,112,271,296	92.01	92.50
3,065,221	46,031,027,567	48,966	522,996,301	230,374	3,260,849,779	91.65	92.40
224,664	3,499,915,248	4,220	53,790,817	15,358	212,976,028	91.98	92.92
125,657	2,039,398,983	1,899	15,971,740	11,065	148,078,204	90.65	92.55
233,678	3,288,228,629	4,271	46,867,496	17,358	262,547,576	91.53	91.40
190,776	2,955,343,696	2,599	27,047,764	14,129	229,041,599	91.94	92.03
201,334	2,829,053,816	3,872	37,867,428	19,197	240,927,000	89.72	91.03
195,325	2,663,835,677	9,995	95,829,485	44,961	548,537,118	78.04	80.52
145,656	2,270,057,242	1,495	13,974,784	7,404	97,234,745	94.24	95.33
130,499	2,127,247,356	767	7,778,799	4,501	72,636,793	96.12	96.36
88,128	1,305,135,966	954	10,374,927	4,437	65,011,950	94.24	94.54
287,263	4,147,584,574	4,163	46,120,573	23,296	332,030,250	91.28	91.64
200,581	2,746,269,202	3,607	39,420,174	16,509	262,537,791	90.89	90.09
180,948	2,472,002,496	3,141	41,007,250	11,929	187,459,950	92.31	91.54
203,186	3,100,143,159	2,388	23,417,942	12,527	194,260,159	93.16	93.44
271,573	4,390,993,690	1,781	20,688,707	9,766	162,270,479	95.92	96.00
190,319	3,085,241,266	1,716	19,861,952	7,756	103,868,086	95.26	96.14
195,634	3,110,576,567	2,098	22,976,463	10,181	141,432,051	94.09	94.98

4－6 保険料減免状況・現年度分（年度別・区別）

年度 ・ 区	災害		所得激減		給付制限		事業の休廃止		社会的弱者	
	世帯	金額	世帯	金額	世帯	金額	世帯	金額	世帯	金額
	世帯	円								
27	34	995,445	6,827	501,284,203	39	1,032,037	9	1,572,302	9,293	90,025,365
28	52	1,694,082	6,380	475,138,714	39	787,646	9	3,004,177	9,809	91,166,161
29	30	717,014	6,931	533,384,369	38	658,602	12	1,167,172	11,191	105,646,733
30	28	1,239,900	6,839	528,122,571	31	596,243	19	4,497,428	11,261	104,936,826
元	23	414,644	6,962	550,386,556	42	790,953	10	1,557,471	11,235	105,669,407
2	34	916,005	5,998	440,550,857	44	757,261	7	2,409,250	14,388	121,210,871
3	15	352,900	5,065	369,493,533	29	1,044,409	5	551,509	10,938	90,941,884
4	17	433,986	6,055	604,358,656	33	1,019,715	24	8,268,109	10,247	87,465,771
5	27	1,002,694	6,213	555,635,481	36	690,723	10	1,426,960	2,932	36,210,673
6	22	454,595	6,526	603,853,838	28	796,989	17	4,070,981	2,802	36,262,168
千種	2	21,955	516	44,873,148	1	20,258	2	553,700	183	2,255,511
東	0	0	228	22,272,854	4	41,813	0	0	75	945,762
北	2	52,900	532	49,740,411	6	59,045	3	301,144	223	2,653,409
西	1	700	471	43,031,960	1	20,260	1	6,126	220	2,819,628
中村	0	0	555	45,583,330	0	0	0	0	128	1,666,937
中	1	8,750	629	56,728,324	0	0	1	243,531	76	911,289
昭和	0	0	230	21,180,919	0	0	0	0	107	1,474,036
瑞穂	2	39,660	150	16,573,337	2	31,059	0	0	116	1,519,500
熱田	0	0	160	14,629,153	0	0	0	0	82	1,037,817
中川	1	7,000	841	71,804,050	4	49,677	3	1,595,146	223	2,599,639
港	1	48,620	240	25,126,837	0	0	0	0	189	2,644,399
南	10	235,830	370	33,259,423	5	392,082	0	0	264	3,544,738
守山	0	0	310	30,684,100	3	71,032	1	91,316	243	3,140,239
緑	0	0	589	56,114,596	2	111,763	3	383,554	327	4,401,346
名東	0	0	265	28,525,748	0	0	0	0	157	2,098,832
天白	2	39,180	440	43,725,648	0	0	3	896,464	189	2,549,086

低所得世帯		旧被扶養者		特別軽減		新型コロナウイルス感染症	
世帯	金額	世帯	金額	世帯	金額	世帯	金額
1,458	18,627,160	963	44,127,856	56,867	174,616,262	----	----
1,303	15,952,132	938	42,273,159	57,921	174,424,467	----	----
1,146	14,811,572	924	44,744,510	65,077	192,855,049	----	----
1,097	13,883,438	944	38,924,433	66,126	191,900,544	----	----
931	11,480,978	937	42,012,831	66,720	189,729,243	----	----
696	7,985,459	684	34,356,500	92,293	252,837,376	8,673	1,370,892,575
204	2,397,898	722	37,283,058	75,777	205,184,000	5,021	719,988,200
158	1,849,553	934	40,290,916	75,748	196,141,619	1,834	290,472,613
81	1,037,765	970	48,012,207	----	----	----	----
66	966,865	1,039	50,454,126	----	----	----	----
12	189,580	57	4,893,484	----	----	----	----
2	26,052	68	2,592,097	----	----	----	----
7	95,887	56	1,430,602	----	----	----	----
10	141,290	38	1,246,418	----	----	----	----
2	71,500	32	3,153,211	----	----	----	----
7	92,266	35	4,062,621	----	----	----	----
2	30,829	74	4,613,418	----	----	----	----
2	17,368	117	5,022,181	----	----	----	----
1	13,026	22	657,879	----	----	----	----
2	41,878	55	3,568,126	----	----	----	----
2	29,237	55	1,867,261	----	----	----	----
9	98,013	52	2,484,978	----	----	----	----
4	45,254	99	3,003,950	----	----	----	----
3	45,448	87	5,718,558	----	----	----	----
0	0	99	2,949,305	----	----	----	----
1	29,237	93	3,190,037	----	----	----	----

4－7 保険料減免状況・現年賦課分（区別・月別）

年度 ・ 区	現年度分		過年度分		現年賦課分	
	世帯	金額	世帯	金額	世帯	金額
	世帯	円	世帯	円	世帯	円
27	75,490	832,280,630	943	32,969,494	76,433	865,250,124
28	76,451	804,440,538	832	23,309,214	77,283	827,749,752
29	85,349	893,985,021	896	17,515,929	86,245	911,500,950
30	86,345	884,101,383	1,005	17,446,418	87,350	901,547,801
元	86,860	902,042,083	1,001	15,359,957	87,861	917,402,040
2	122,817	2,231,916,154	1,183	28,498,158	124,000	2,260,414,312
3	97,776	1,427,237,391	1,352	27,753,273	99,128	1,454,990,664
4	95,050	1,230,300,938	1,087	22,200,031	96,137	1,252,500,969
5	10,269	644,016,503	957	23,219,217	11,226	667,235,720
6	10,500	696,859,562	608	30,056,333	11,108	726,915,895
千種	773	52,807,636	38	1,659,265	811	54,466,901
東	377	25,878,578	20	1,557,443	397	27,436,021
北	829	54,333,398	47	4,182,684	876	58,516,082
西	742	47,266,382	42	1,947,894	784	49,214,276
中村	717	50,474,978	31	1,515,931	748	51,990,909
中	749	62,046,781	65	4,210,887	814	66,257,668
昭和	413	27,299,202	14	627,907	427	27,927,109
瑞穂	389	23,203,105	11	91,739	400	23,294,844
熱田	265	16,337,875	17	1,626,550	282	17,964,425
中川	1,129	79,665,516	98	3,290,445	1,227	82,955,961
港	487	29,716,354	37	1,057,570	524	30,773,924
南	710	40,015,064	42	1,943,059	752	41,958,123
守山	660	37,035,891	34	1,590,667	694	38,626,558
緑	1,011	66,775,265	62	2,749,473	1,073	69,524,738
名東	521	33,573,885	24	867,938	545	34,441,823
天白	728	50,429,652	26	1,136,881	754	51,566,533

令和6年度現年賦課分

月	災害		所得激減		給付制限		事業の休廃止	
	世帯	金額	世帯	金額	世帯	金額	世帯	金額
	世帯	円						
4, 5	7	235, 795	356	12, 940, 104	2	20, 916	0	0
6	5	82, 980	1, 989	245, 471, 614	2	14, 637	5	1, 836, 357
7	1	30, 000	876	89, 200, 986	5	45, 506	4	823, 121
8	0	△ 13, 600	592	51, 735, 633	2	41, 154	3	410, 134
9	1	48, 620	493	39, 614, 580	3	35, 145	1	393, 727
10	2	39, 180	445	29, 952, 729	5	247, 804	1	89, 944
11	1	△ 5, 885	388	30, 580, 062	3	95, 215	0	0
12	1	7, 000	381	29, 191, 453	1	79, 853	1	687, 240
1	1	7, 250	435	34, 895, 301	2	94, 336	1	△ 3, 321
2	1	9, 055	492	32, 159, 130	1	△ 43, 176	0	△ 123, 666
3	1	13, 500	610	39, 677, 997	4	195, 078	1	△ 42, 555
4, 5	1	700	2	△ 2, 220, 664	0	0	0	0
計	22	454, 595	7, 059	633, 198, 925	30	826, 468	17	4, 070, 981

月	社会的弱者		低所得世帯		旧被扶養者		特別軽減	
	世帯	金額	世帯	金額	世帯	金額	世帯	金額
	世帯	円						
4, 5	22	58, 974	0	0	788	44, 541, 623	3	3, 834
6	1, 722	24, 094, 170	31	518, 810	23	1, 810, 954	0	0
7	313	4, 403, 856	13	192, 550	36	849, 756	0	0
8	179	2, 110, 474	5	68, 315	31	178, 203	1	500
9	115	1, 202, 656	1	3, 811	23	566, 589	0	0
10	124	1, 334, 044	3	35, 484	31	51, 356	0	0
11	78	715, 361	2	29, 237	34	1, 427, 366	1	667
12	65	694, 429	2	33, 242	25	594, 676	0	0
1	63	491, 245	4	34, 736	46	531, 543	0	0
2	82	727, 534	1	13, 026	36	334, 339	0	0
3	73	652, 755	4	37, 654	0	0	0	0
4, 5	△ 2	△ 61, 572	0	0	2	82, 729	0	0
計	2, 834	36, 423, 926	66	966, 865	1, 075	50, 969, 134	5	5, 001

月	新型コロナウイルス感染症		合計	
	世帯	金額	世帯	金額
	世帯	円		
4, 5	0	0	1, 178	57, 801, 246
6	0	0	3, 777	273, 829, 522
7	0	0	1, 248	95, 545, 775
8	0	0	813	54, 530, 813
9	0	0	637	41, 865, 128
10	0	0	611	31, 750, 541
11	0	0	507	32, 842, 023
12	0	0	476	31, 287, 893
1	0	0	552	36, 051, 090
2	0	0	613	33, 076, 242
3	0	0	693	40, 534, 429
4, 5	0	0	3	△ 2, 198, 807
計	0	0	11, 108	726, 915, 895

(注) 本算定は6月に実施

4－8 保険料減額状況・現年賦課分（年度別・区別）

年度 ・ 区	7割減額			5割減額		
	世帯	被保険者数	金額	世帯	被保険者数	金額
	世帯	人	円	世帯	人	円
27	124,874	157,567	5,312,525,241	45,133	80,186	1,956,692,178
28	123,229	153,283	5,114,857,916	45,351	78,986	1,894,127,850
29	122,274	150,119	5,258,780,351	44,933	76,317	1,938,413,799
30	123,103	149,788	5,236,083,170	45,223	75,510	1,911,039,173
元	122,206	147,181	5,278,952,111	45,224	73,967	1,933,350,554
2	113,679	136,472	4,888,085,510	46,847	75,089	1,913,973,518
3	115,826	140,091	4,980,929,811	45,981	73,127	1,820,990,591
4	127,546	151,304	5,416,167,378	44,563	70,365	1,822,332,347
5	128,312	150,642	5,806,202,555	43,639	67,806	1,896,556,727
6	126,407	147,347	6,074,879,929	41,653	64,006	1,916,717,544
千種	9,725	11,083	465,250,553	2,634	3,915	118,257,572
東	5,571	6,505	272,962,203	1,375	2,006	59,415,243
北	9,623	11,498	483,665,669	3,464	5,377	162,145,333
西	7,259	8,494	357,274,912	2,642	3,984	120,653,814
中村	9,089	10,095	406,729,427	2,707	3,879	115,469,438
中	10,665	11,440	455,907,478	2,017	2,726	82,713,997
昭和	6,878	7,634	299,266,556	1,590	2,370	71,578,504
瑞穂	4,422	5,229	225,207,527	1,689	2,577	79,032,754
熱田	3,476	3,963	161,868,169	1,224	1,831	55,095,089
中川	11,774	14,370	587,216,032	4,391	7,065	209,872,771
港	7,971	9,769	410,576,213	3,249	5,284	156,095,269
南	8,409	9,577	351,343,068	2,889	4,458	133,906,368
守山	7,447	9,014	385,587,809	2,914	4,702	139,903,316
緑	9,388	11,340	474,409,893	3,921	6,176	184,571,198
名東	7,343	8,661	366,477,778	2,433	3,854	115,569,897
天白	7,367	8,675	371,136,642	2,514	3,802	112,436,981

年度 ・ 区	2割減額			計		
	世帯	被保険者数	金額	世帯	被保険者数	金額
	世帯	人	円	世帯	人	円
27	39,459	72,192	708,669,950	209,466	309,945	7,977,887,369
28	39,131	70,174	678,814,586	207,711	302,443	7,687,800,352
29	38,090	66,832	683,591,264	205,297	293,268	7,880,785,414
30	37,371	64,620	658,949,495	205,697	289,918	7,806,071,838
元	36,839	62,281	654,404,879	204,269	283,429	7,866,707,544
2	36,769	61,044	626,984,937	197,295	272,605	7,429,043,965
3	35,833	58,855	590,152,911	197,640	272,073	7,392,073,313
4	34,246	55,439	575,665,157	206,355	277,108	7,814,164,882
5	32,958	53,006	594,012,189	204,909	271,454	8,296,771,471
6	31,939	50,380	606,165,104	199,999	261,733	8,597,762,577
千種	2,116	3,229	38,719,059	14,475	18,227	622,227,184
東	1,107	1,687	20,324,512	8,053	10,198	352,701,958
北	2,499	4,096	49,747,816	15,586	20,971	695,558,818
西	2,002	3,082	36,963,002	11,903	15,560	514,891,728
中村	2,104	3,130	37,550,548	13,900	17,104	559,749,413
中	1,599	2,238	27,038,900	14,281	16,404	565,660,375
昭和	1,280	1,903	23,279,073	9,748	11,907	394,124,133
瑞穂	1,327	2,056	24,567,622	7,438	9,862	328,807,903
熱田	981	1,450	17,421,127	5,681	7,244	234,384,385
中川	3,225	5,177	60,978,042	19,390	26,612	858,066,845
港	2,359	4,059	48,365,152	13,579	19,112	615,036,634
南	2,078	3,371	40,633,157	13,376	17,406	525,882,593
守山	2,244	3,653	44,203,660	12,605	17,369	569,694,785
緑	3,172	5,162	62,506,712	16,481	22,678	721,487,803
名東	1,834	2,864	34,537,070	11,610	15,379	516,584,745
天白	2,012	3,223	39,329,652	11,893	15,700	522,903,275

年度 ・ 区	子ども減額			産前産後減額		
	世帯	被保険者数	金額	世帯	被保険者数	金額
	世帯	人	円	世帯	人	円
27	----	----	----	----	----	----
28	----	----	----	----	----	----
29	----	----	----	----	----	----
30	----	----	----	----	----	----
元	----	----	----	----	----	----
2	----	----	----	----	----	----
3	----	----	----	----	----	----
4	9,136	11,492	155,594,254	----	----	----
5	8,998	10,796	150,331,859	436	436	7,713,235
6	8,306	9,920	144,874,696	1,400	1,400	37,435,338
千種	512	598	8,202,614	74	74	2,150,807
東	355	405	5,344,692	55	55	904,299
北	677	812	12,481,514	116	116	2,728,032
西	483	584	8,728,786	90	90	2,768,909
中村	451	550	8,459,700	100	100	2,904,979
中	551	603	8,907,520	139	139	4,433,799
昭和	339	395	5,381,810	43	43	2,057,403
瑞穂	263	314	4,137,731	32	32	1,196,650
熱田	159	195	2,587,184	32	32	748,389
中川	1,006	1,229	17,045,736	138	138	3,190,710
港	760	937	14,320,135	146	146	2,836,268
南	464	567	8,770,955	84	84	1,683,005
守山	604	723	10,510,657	95	95	2,157,116
緑	695	844	12,614,735	105	105	2,305,065
名東	500	594	9,254,280	68	68	2,540,396
天白	487	570	8,126,647	83	83	2,829,511

4－9 保険料独自控除状況・現年賦課分（年度別・区別）

年度 ・ 区	均等割額の独自控除		所得割額の独自控除	
	世帯	金額	世帯	金額
	世帯	円	世帯	円
27	----	----	----	----
28	----	----	----	----
29	----	----	----	----
30	----	----	----	----
元	----	----	----	----
2	----	----	----	----
3	----	----	----	----
4	----	----	----	----
5	198,515	455,865,267	65,619	3,416,780,852
6	199,631	440,534,505	60,473	3,317,270,116
千種	14,455	31,082,809	3,864	210,485,402
東	8,023	17,217,437	1,986	114,182,005
北	15,547	35,804,876	4,848	265,412,087
西	11,886	26,426,337	3,806	212,761,487
中村	13,884	28,530,092	3,475	188,658,422
中	14,241	27,151,339	2,199	135,240,609
昭和	9,736	19,606,245	2,352	127,854,680
瑞穂	7,434	17,048,566	2,553	139,521,087
熱田	5,669	12,176,633	1,727	94,200,219
中川	19,350	44,314,592	6,189	335,466,714
港	13,552	32,367,854	4,709	266,015,822
南	13,361	27,584,995	3,975	213,085,242
守山	12,591	29,734,005	4,554	250,208,715
緑	16,453	38,502,621	6,531	347,042,441
名東	11,596	26,166,499	3,735	202,743,248
天白	11,853	26,819,605	3,970	214,391,936

※ 所得割額の独自控除は、平成25年度から実施（令和4年度まで未集計）

5－1 令和6年度国民健康保険特別会計決算

歳入				歳出			
科目	予算現額	決算額		科目	予算現額	決算額	
	円	円	%		円	円	%
保険料収入	45,130,387,000	46,206,972,679	22.6	保険給付費	138,535,971,000	129,240,325,249	63.5
現年賦課分	44,284,541,000	45,149,531,139		一般被保険者療養諸費	120,503,827,000	111,753,889,058	
一般被保険者 現年度分	医療 支援 介護 30,623,552,000 9,882,955,000 3,461,887,000	31,264,939,543 10,030,058,267 3,451,912,595		〃 高額療養費	16,774,952,000	16,380,459,924	
退職被保険者 現年度分	医療 支援 介護 0 0 0	0 0 0		〃 高額医療介護合算療養費	37,031,000	37,030,780	
一般被保険者 過年度分	医療 支援 介護 215,637,000 71,367,000 29,143,000	277,624,857 91,369,084 33,626,793		退職被保険者療養諸費	0	0	
退職被保険者 過年度分	医療 支援 介護 0 0 0	0 0 0		〃 高額療養費	0	0	
				〃 高額医療介護合算療養費	0	0	
滞納繰越分	845,846,000	1,057,441,540		出産育児一時金	726,000,000	608,560,670	
一般被保険者 滞納繰越分	医療 支援 介護 718,427,000 90,995,000 36,424,000	1,057,289,312		葬祭費	121,498,000	110,800,000	
退職被保険者 滞納繰越分	医療 支援 介護 0 0 0	152,228		結核医療付加金・傷病手当金	1,568,000	1,566,812	
				審査支払手数料等	371,095,000	348,018,005	
				事業費納付金	66,032,055,000	66,032,054,751	32.4
手数料	1,500,000	1,400,700	0.0	一般納付金	46,589,374,400	46,589,374,375	
国庫支出金	112,654,000	112,855,000	0.1	後期高齢者支援金等納付金	14,420,386,600	14,420,386,535	
事業費補助金	112,654,000	112,855,000		介護納付金納付金	5,022,294,000	5,022,293,841	
県支出金	141,363,101,000	132,104,601,632	64.8	運営費	6,644,295,000	6,410,194,832	3.1
保険給付費等交付金	141,363,101,000	132,104,601,632		職員費	2,426,314,000	2,403,311,605	
普通交付金	137,550,069,000	128,402,323,632		推進員費	376,899,000	394,090,138	
特別交付金	3,813,032,000	3,702,278,000		その他	3,841,082,000	3,612,793,089	
事業費補助金	0	0		保健事業費	1,234,403,000	1,070,383,972	0.5
諸収入	1,422,764,000	1,374,201,907	0.7	特定健康診査	886,913,000	855,708,391	
市債	0	0	0.0	特定保健指導	31,340,000	13,988,713	
繰越金	330,001,000	892,113,681	0.4	保健事業	316,150,000	200,686,868	
繰入金	24,936,920,000	23,320,000,000	11.4	雑支出	500,603,000	500,602,230	0.2
保険基盤安定分	8,536,686,000	8,597,703,907		歯科医師会等助成	1,309,000	1,309,000	
保険者支援制度分	4,578,027,000	4,629,702,797		その他	499,294,000	499,293,230	
未就学児均等割保険料繰入金	182,027,000	184,301,628		予備費	20,000,000	0	0.0
職員給与費等	5,071,619,000	4,767,064,308		公債会計繰出金	330,000,000	330,000,000	0.2
産後保険料繰入金	39,707,000	53,263,092					
出産育児一時金	484,000,000	405,707,113					
財政安定化支援事業	277,615,000	216,704,000					
その他	5,767,239,000	4,465,553,155					
歳入合計	213,297,327,000	204,012,145,599		歳出合計	213,297,327,000	203,583,561,034	

5－2 令和7年度国民健康保険特別会計当初予算

歳入			歳出		
科目	予算額		科目	予算額	
保険料収入	円 43,923,714,000	% 21.4	保険給付費	円 133,513,791,000	% 64.9
現年賦課分	43,122,621,000		被保険者療養諸費	115,953,831,000	
被保険者 医療	29,859,442,000		〃 高額療養費	16,344,023,000	
現年度分 支援	9,567,107,000		〃 高額医療介護合算療養費	20,226,000	
介護	3,387,460,000		出産育児一時金	654,000,000	
被保険者 医療	209,019,000		葬祭費	118,800,000	
過年度分 支援	72,667,000		結核医療付加金	645,000	
介護	26,926,000		審査支払手数料	422,266,000	
滞納繰越分	801,093,000		事業費納付金	63,667,074,000	31.0
被保険者 医療	672,399,000		一般納付金	44,828,069,000	
滞納繰越分 支援	92,536,000		後期高齢者支援金等納付金	13,923,381,000	
介護	36,158,000		介護納付金納付金	4,915,624,000	
手数料	1,500,000	0.0	運営費	6,851,400,000	3.3
国庫支出金	3,911,000	0.0	職員費	2,215,214,000	
県支出金	136,109,331,000	66.2	推進員費	296,582,000	
保険給付費等交付金	136,109,331,000		その他	4,339,604,000	
普通交付金	132,433,468,000		保健事業費	1,267,880,000	0.6
特別交付金	3,675,863,000		特定健康診査	907,004,000	
事業費補助金	0		特定保健指導	32,069,000	
諸収入	1,077,124,000	0.4	保健事業	328,807,000	
繰越金	1,000	0.0	雑支出	301,393,000	0.1
繰入金	24,505,957,000	11.9	歯科医師会等助成	1,309,000	
保険基盤安定分	8,445,059,000		その他	300,084,000	
保険者支援制度分	4,536,125,000		予備費	20,000,000	0.0
未就学児均等割保険料繰入金	159,362,000				
産前産後保険料繰入金	50,954,000				
職員給与費等	5,732,122,000				
出産育児一時金	436,000,000				
財政安定化支援事業	270,880,000				
その他	4,875,455,000				
歳入合計	205,621,538,000		歳出合計	205,621,538,000	

５－３ 一般会計繰入金の推移

年度	当初予算額	決算額		
			対前年度比	1人当たり
	千円	千円	%	円
27	27,090,775	27,090,775	118.9	49,336
28	26,534,256	25,792,425	95.2	49,001
29	27,580,110	23,000,000	89.2	46,176
30	22,994,925	22,700,000	98.7	47,440
元	24,140,262	22,293,506	98.2	48,387
2	22,905,716	19,800,000	88.8	44,147
3	22,774,041	19,400,000	98.0	44,221
4	22,886,580	20,000,000	103.1	47,035
5	25,189,055	24,000,000	120.0	59,333
6	25,444,155	23,320,000	97.2	60,017

５－４ 1人当たり保険料（現年度分）の推移

年度	医療・支援金分保険料		介護分保険料	
	1人当たり額	対前年度比	1人当たり額	対前年度比
	円	%	円	%
27	88,073	96.3	23,554	84.9
28	87,209	99.0	23,360	99.2
29	90,765	104.1	26,359	112.8
30	91,204	100.5	27,220	103.3
元	95,058	104.2	25,107	92.2
2	90,899	95.6	24,670	98.3
3	88,737	97.6	27,468	111.3
4	94,046	106.0	29,251	106.5
5	101,722	108.2	26,588	90.9
6	109,740	107.9	26,707	100.4

国 民 年 金

I 概 要

国民年金制度の沿革

年月日	一般的事項	年月日	本市関係
S34. 4. 9	・ 国民年金法成立（法律第141号、4.16公布）		
11. 1	・ 国民年金法施行（福祉年金の支給開始）		
		S35. 4. 1	・ 民生局保険年金課設置
		7. 1	・ 民生局保険年金課、保険年金部（管理課、業務課、保険料課）に昇格
S35. 10. 1	・ 拠出年金適用事務開始		
S36. 4. 1	・ 印紙検認事務開始	S36. 4. 1	・ 保険年金部（管理課、業務課）となる。 ・ 各区に保険年金課設置
S36. 11. 1	・ 通算年金通則法制定（4.1から遡及適用）		
S37. 5. 1	・ 障害母子年金等の支給開始	S37. 10. 1	・ 国民年金推進員制度実施
S39. 8. 1	・ 障害の範囲の拡大（結核精神）		
S40. 8. 1	・ 障害の範囲の拡大（精神障害）		
S41. 6. 30	・ 第1回財政再計算による法改正（夫婦1万円年金）		
12. 1	・ 障害の範囲の拡大（すべての障害）	S42. 7. 1	・ 保険年金部、保険年金課となる。
S44. 12. 20	・ 第2回財政再計算による法改正（夫婦2万円年金）		
S45. 1. 1	・ 5年年金受付（～45. 6. 30）		
7. 1	・ 特例納付（第1回目）の実施（～47. 6. 30）		
10. 1	・ 付加年金の創設		
S46. 1. 1	・ 農業者年金開始		
5. 1	・ 老齢年金の支給開始		
10. 23	・ 国民年金法施行規則の一部改正（規則検認の導入）	S47. 3. 17	・ 国民年金事務改善部会の設置
		S48. 1. 4	・ 国民年金事務改善部会より答申
		5. 1	・ 福祉年金定時届電算処理の実施
		8. 1	・ 民生局に厚生部設置
S48. 9. 26	・ 第3回財政再計算による法改正（夫婦5万円年金）		
10. 1	・ 再開5年年金受付（～49. 3. 31）		
S49. 1. 1	・ 特例納付（第2回目）の実施	S49. 1. 1	・ 補完的自主納付制度の実施
3. 1	・ 2級障害福祉年金の創設 ・ 緊急生活資金給付金（2,500円）の支給	S49. 7. 12	・ 拠出年金電算切替事務開始
S49. 9. 1	・ 物価スライド（16.1%）		
11. 1	年金（共通）手帳の採用	S50. 1. 1	・ 拠出年金電算業務中区テスト実施 ・ 規則検認中区実施
		4. 1	・ 拠出年金電算業務全区実施 ・ 規則検認全区実施

年月日	一般的事項	年月日	本市関係
S50. 9. 1	・ 物価スライド (21.8%)	S51. 5. 1	・ 機構改革により部制廃止
S51. 6. 5	・ 第4回財政再計算による法改正 (年金額の大幅引き上げ夫婦7万円年金)	S51. 10. 1	・ 段階的自主納付制度実施 (10万件)
10. 1	・ 障害、遺児年金等の通算制度導入		・ 推進員の欠員補充の廃止
S52. 7. 1	・ 物価スライド (9.4%)	S52. 4. 1	・ 口座振替制度導入
8. 1	・ 障害年金の廃疾認定日の短縮 (3年→1年6月)		
10. 1	・ 福祉年金の支払期日変更		
S53. 6. 1	・ 臨時生活福祉給付金 (6,000円) 支給		
7. 1	・ 物価スライド (6.7%)		
	・ 特例納付 (第3回目)の実施 (～55. 6.30)	S54. 4. 1	・ 全面自主納付制度の実施
S54. 7. 1	・ 物価スライド (3.4%)		
S55. 7. 1	・ 第5回財政再計算による法改正		
8. 1	・ 母子 (準母子) 加算の創設		
S56. 7. 1	・ 物価スライド (7.8%)		
	・ 老齢福祉年金の一部支給停止の創設		
S57. 1. 1	・ 被保険者資格の要件のうち、国籍要件の撤廃	S57. 6. 1	・ 社会保険事務所の併管化
S57. 8. 1	・ 物価スライド (4.0%)		
	・ 障害に関する用語の整理 (疾病→障害)		
S59. 5. 1	・ 物価スライド (2.0%)		
S60. 5. 1	・ 物価スライド (3.4%)		
	・ 国民年金法等の一部改正法公布		
S61. 4. 1	・ 国民年金法等の一部改正法施行 (基礎年金の導入等)	S61. 4. 1	・ 民生局に厚生部福祉部設置
	・ 物価スライド (2.7%、3.8%)		
S62. 4. 1	・ 物価スライド (0.6%)	S62. 4. 1	・ 国民年金保険料毎月納付実施
			・ 口座振替による前納取扱開始
S63. 4. 1	・ 物価スライド (0.1%)	S63. 4. 1	・ 郵便局の自動払込み制度導入
H1. 2. 1	・ 臨時福祉特別給付金 (10,000円) の支給		
4. 1	・ 物価スライド (0.7%)	H1. 4. 1	・ 現況届の証明手数料免除化
H2. 4. 1	・ 物価スライド (2.3%)		
H3. 4. 1	・ 国民年金法等の一部改正法施行 (学生の強制適用、国民年金基金の創設)	H3. 4. 1	・ 区役所に区政部福祉部設置
	・ 物価スライド (3.1%)		
	・ 老齢福祉年金証書年2回 (4月、8月)		
	・ 回収事務開始		
H4. 4. 1	・ 物価スライド (3.3%)		
H5. 4. 1	・ 物価スライド (1.6%)		
H6. 4. 1	・ 物価スライド (1.3%)		
11. 9	・ 国民年金法等の一部改正法施行 (高齢任意加入の年齢延長、3号特例納付等)		
H7. 4. 1	・ 物価スライド (0.7%)	H8. 1. 1	・ 20歳国保加入者職権適用開始

年月日	一般的事項	年月日	本市関係
H8. 4. 1	・ 特例法により物価スライドなし	H8. 7. 1	・ 20歳到達者職権適用開始
H9. 1. 1	・ 基礎年金番号制度導入		
2. 1	・ 臨時福祉特別給付金（10,000円）の支給	H9. 10. 15	・ インターネットを使った広報開始
4. 1	・ 物価スライドなし		
H10. 2. 1	・ 臨時福祉特別給付金（10,000円）の支給		
4. 1	・ 物価スライド（1.8%）	H10. 8. 1	・ 適用もれ者（21～22歳）職権適用開始
8. 1	・ 臨時福祉特別給付金（10,000円）の支給		
H11. 4. 1	・ 国民年金保険料引上げ凍結 ・ 物価スライド（0.6%）	H11. 10. 12	・ オンラインシステム稼働
		12. 2	・ 適用もれ者（31～34歳）職権適用開始
H12. 4. 1	・ 国民年金法等の一部改正法施行（学生納付特例制度の創設） ・ 地方分権一括法（第199条関係）施行（機関委任事務から法定受託事務へ） ・ 特例法により物価スライドなし	H12. 4. 1	・ 機構改革により健康福祉局生活福祉部保険年金課、区役所保険年金課となる。
H13. 4. 1	・ 特例法により物価スライドなし	H12. 8. 1	・ 適用もれ者（21～35歳）職権適用開始
H14. 4. 1	・ 国民年金法等の一部改正法施行（半額免除制度の創設） ・ 地方分権一括法（第200条関係）施行（収納業務を国が実施、第3号被保険者関係届は配偶者の勤務先へ届出等） ・ 特例法により物価スライドなし		
H15. 4. 1	・ 特例法によりマイナス0.9%物価スライド（平成14年下落分のみ）	H15. 4. 1	・ 機構改革により局年金係は事務係、区年金係は保険料係と統合（管理係となる）
H16. 4. 1	・ 特例法によりマイナス0.3%物価スライド（平成15年下落分のみ）		
10. 1	・ 国民年金法の一部改正法施行（年金額改定方法の変更）		
H17. 4. 1	・ 国民年金法の一部改正法施行（保険料の納付猶予制度の創設、第3号被保険者の届出の特例など） ・ 特別障害給付金制度の創設 ・ 従前額保障により特例水準の年金額を維持	H17. 4. 1	・ 機構改革により区役所区民福祉部保険年金課となる。
H18. 4. 1	・ 物価スライド（△0.3%）		
7. 1	・ 国民年金法等の一部改正法施行（多段階免除制度の創設）		
H19. 4. 1	・ 物価スライドなし		
H20. 4. 1	・ 物価スライドなし		
H21. 4. 1	・ 基礎年金国庫負担2分の1へ引き上げ ・ 物価スライドなし	H21. 10. 15	・ 消えた年金記録本市独自電話訪問調査開始（～12.15）

年月日	一般的事項	年月日	本市関係
H22. 1. 1 4. 1	・ 社会保険庁が廃止され、日本年金機構が発足 ・ 物価スライドなし		
H23. 4. 1	・ 物価スライド(△0.4%)		
H24. 4. 1	・ 物価スライド(△0.3%)		
10. 1	・ 特例納付の実施 (10年後納～27. 9. 30)		
H25. 4. 1	・ 物価スライドなし		
10. 1	・ 特例水準の解消 (年金額△1.0%)		
H26. 4. 1	・ 年金額改定 (△0.7%＝特例水準の解消△1.0%＋物価スライド分0.3%) ・ 基礎年金国庫負担2分の1恒久化 ・ 遺族基礎年金の父子家庭への拡大 ・ 制度運営上の改善事項 (申請免除の遡及期間の拡大等)		
H27. 4. 1	・ 年金額改定 (0.9%＝特例水準の解消△0.5%＋物価スライド分2.3%＋マクロ経済スライド△0.9%) ・ 特例水準解消によるマクロ経済スライドの実施		
10. 1	・ 被用者年金一元化 ・ 特例納付の実施 (5年後納～30. 9. 30)		
H28. 4. 1	・ 物価スライドなし ・ 特定事由に係る特例保険料の納付申出等の制度の実施		
7. 1	・ 納付猶予制度の対象年齢拡大 (30歳未満→50歳未満)		
H29. 4. 1	・ 物価スライド(△0.1%)		
8. 1	・ 年金受給資格期間短縮 (25年→10年)		
H30. 4. 1	・ 物価スライドなし	H30. 4. 1	・ 機構改革により区役所保健福祉センター福祉部保険年金課となる。
H31. 4. 1	・ 年金額改定 (0.1%＝賃金変動率0.6%＋マクロ経済スライド△0.2%＋30年度に繰り越されたスライド未調整分△0.3%) ・ 国民年金法等の一部改正法施行 (産前産後免除制度の創設)		
R1. 10. 1	・ 年金生活者支援給付金制度の支給に関する法律施行 ・ 20歳到達者の国民年金資格取得の職権適用		
R2. 4. 1	・ 年金額改定 (0.2%＝賃金変動率0.3%＋マクロ経済スライド△0.1%)		
R2. 5. 1	・ 新型コロナウイルス感染症の影響に伴う国民年金保険料等に係る臨時特例手続の開始		
R3. 4. 1	・ 年金額改定 (△0.1%＝賃金変動率△0.1%)		
R4. 4. 1	・ 年金額改定 (△0.4%＝賃金変動率△0.4%) ・ 国民年金法等の一部改正法施行 (国民年金手帳の廃止、受給開始時期の選択肢を75歳まで拡大等)		
R5. 4. 1	・ 年金額改定 (2.2%＝賃金変動率2.8%＋マクロ経済スライド△0.3%＋令和3年度、令和4年度に繰り越されたスライド未調整分△0.3%)		

年月日	一般的事項	年月日	本市関係
R6. 4. 1	<ul style="list-style-type: none"> 新型コロナウイルス感染症の影響に伴う国民年金保険料等に係る臨時特例手続が令和4年度分の申請をもって終了 年金額改定（2.7%＝賃金変動率3.1%＋マクロ経済スライド△0.4%） 	R6. 4. 1	<ul style="list-style-type: none"> 機構改革により組織の最小単位が「係」から「課」に拡大
R7. 4. 1	<ul style="list-style-type: none"> 年金額改定（1.9%＝賃金変動率2.3%＋マクロ経済スライド△0.4%） 		

(参考) 年金額等の改正経過

年度	老齢基礎	障害基礎 1級	障害基礎 2級	加算	遺族基礎	加算	老齢福祉	※
	円							
27	780,100	975,100	780,100	224,500	780,100	224,500	399,700	313,300
28	↓	975,125	↓	↓	↓	↓	↓	↓
29	779,300	974,125	779,300	224,300	779,300	224,300	399,300	313,200
30	↓	↓	↓	↓	↓	↓	↓	↓
元	780,100	975,125	780,100	224,500	780,100	224,500	399,700	313,300
2	781,700	977,125	781,700	224,900	781,700	224,900	400,500	313,600
3	780,900	976,125	780,900	224,700	780,900	224,700	400,100	313,500
4	777,800	972,250	777,800	223,800	777,800	223,800	398,500	313,000
5	795,000	993,750	795,000	228,700	795,000	228,700	-----	-----
	(792,600)	(990,750)	(792,600)	↓	(792,600)	↓	406,100	315,500
6	816,000	1,020,000	816,000	234,800	816,000	234,800	-----	-----
	(813,700)	(1,017,125)	(813,700)	↓	(813,700)	↓	416,900	319,100
7	831,700	1,039,625	831,700	239,300	831,700	239,300	-----	-----
	(829,300)	(1,036,625)	(829,300)	↓	(829,300)	↓	424,900	321,800

注：※は一部支給停止の場合の額

5年度～7年度の下段は昭和31年4月1日以前生まれの人の年金額

(参考) 保険料・国庫負担の改正経過

年度	保険料		国庫負担
	定額	付加	
	円		
27	15,590	400	基礎年金給付費の 2分の1に相当する金額（給付時負担）
28	16,260	400	
29	16,490	400	
30	16,340	400	
元	16,410	400	
2	16,540	400	
3	16,610	400	
4	16,590	400	
5	16,520	400	
6	16,980	400	
7	17,510	400	

国 民 年 金

Ⅱ 統 計 表

1－1 適用状況（年度別）

各年度末現在

年度	人口	第1号 被保険者	任意加入 被保険者	計	加入率
	人				%
27	2, 295, 328	314, 262	3, 876	318, 138	13. 9
28	2, 303, 070	298, 240	3, 671	301, 911	13. 1
29	2, 311, 132	288, 142	3, 435	291, 577	12. 6
30	2, 317, 646	284, 303	3, 443	287, 746	12. 4
元	2, 324, 877	283, 482	3, 544	287, 026	12. 3
2	2, 321, 169	282, 305	3, 639	285, 944	12. 3
3	2, 319, 215	278, 363	3, 709	282, 072	12. 2
4	2, 319, 928	275, 179	3, 788	278, 967	12. 0
5	2, 322, 143	273, 022	3, 916	276, 938	11. 9
6	2, 329, 646	271, 439	3, 928	275, 367	11. 8

1－2 適用状況（月別・区別）

令和6年度

月 区名	人口	第1号 被保険者	任意加入 被保険者	計	加入率
	人				%
4	2,328,397	264,308	3,949	268,257	11.5
5	2,329,553	262,863	3,842	266,705	11.4
6	2,329,438	262,997	3,826	266,823	11.5
7	2,330,296	263,708	3,814	267,522	11.5
8	2,330,385	264,707	3,820	268,527	11.5
9	2,331,264	266,018	3,828	269,846	11.6
10	2,332,248	266,846	3,845	270,691	11.6
11	2,332,369	267,266	3,845	271,111	11.6
12	2,332,154	267,770	3,857	271,627	11.6
1	2,331,413	269,492	3,866	273,358	11.7
2	2,330,376	270,270	3,903	274,173	11.8
3	2,329,646	271,439	3,928	275,367	11.8
千種	164,701	20,862	429	21,291	12.9
東	88,437	11,227	209	11,436	12.9
北	160,647	18,957	218	19,175	11.9
西	151,894	16,771	220	16,991	11.2
中村	142,583	17,954	184	18,138	12.7
中	104,518	19,833	211	20,044	19.2
昭和	108,534	13,796	247	14,043	12.9
瑞穂	107,970	10,919	239	11,158	10.3
熱田	67,426	7,137	119	7,256	10.8
中川	216,652	25,506	267	25,773	11.9
港	139,459	16,431	142	16,573	11.9
南	130,325	14,586	160	14,746	11.3
守山	175,676	18,153	274	18,427	10.5
緑	247,429	23,544	354	23,898	9.7
名東	161,381	17,828	359	18,187	11.3
天白	162,014	17,935	296	18,231	11.3

1－3 年間平均被保険者数（年度別）

年度	第1号 被保険者	任意加入 被保険者	計	対前年比
	人			%
27	314,275	3,910	318,184	95.6
28	302,007	3,727	305,735	96.1
29	287,280	3,452	290,732	95.1
30	281,447	3,416	284,863	98.0
元	278,132	3,503	281,635	98.9
2	277,868	3,519	281,387	99.9
3	274,531	3,624	278,155	98.9
4	272,740	3,732	276,472	99.4
5	268,505	3,796	272,301	98.5
6	266,474	3,860	270,334	99.3

1－4 被保険者異動状況（年度別）

年度	年度末人員	増加	減少	差引 増△減
	人			
27	318,138	114,881	123,934	△ 9,053
28	301,911	112,091	128,318	△ 16,227
29	291,577	116,549	126,883	△ 10,334
30	287,746	125,684	129,515	△ 3,831
元	287,026	126,582	127,302	△ 720
2	285,944	116,724	117,806	△ 1,082
3	282,072	109,265	113,137	△ 3,872
4	278,967	123,159	126,264	△ 3,105
5	273,022	122,500	124,657	△ 2,157
6	271,439	122,849	124,432	△ 1,583

1－5 被保険者異動状況（月別・区別）

令和6年度

月・区	増加					減少			差引 増△減
	転入	公年	新規加入	種別変更	計	転出	喪失	計	
	人								
4	4,761	4,445	3,310	2,526	15,042	4,670	19,053	23,723	△ 8,681
5	2,328	3,897	3,243	2,248	11,716	2,416	10,852	13,268	△ 1,552
6	1,643	2,975	3,017	1,547	9,182	1,618	7,446	9,064	118
7	1,541	3,495	3,666	1,566	10,268	1,486	8,083	9,569	699
8	1,605	3,166	3,352	1,426	9,549	1,538	7,006	8,544	1,005
9	1,556	3,023	3,530	1,468	9,577	1,489	6,769	8,258	1,319
10	1,589	3,500	3,654	2,477	11,220	1,581	8,794	10,375	845
11	1,690	2,769	3,139	1,487	9,085	1,591	7,074	8,665	420
12	1,425	2,557	3,084	1,319	8,385	1,356	6,513	7,869	516
1	1,561	3,069	4,647	1,582	10,859	1,482	7,646	9,128	1,731
2	1,601	2,575	3,899	1,214	9,289	1,521	6,953	8,474	815
3	2,535	3,032	3,153	1,553	10,273	2,129	6,950	9,079	1,194
計	23,835	38,503	41,694	20,413	124,445	22,877	103,139	126,016	△ 1,571
千種	2,266	2,489	2,692	1,288	8,735	1,992	6,605	8,597	138
東	1,394	1,522	1,343	1,042	5,301	1,364	3,877	5,241	60
北	1,376	2,718	2,845	1,148	8,087	1,339	6,993	8,332	△ 245
西	1,478	2,700	2,672	916	7,766	1,343	6,607	7,950	△ 184
中村	2,342	2,996	2,933	1,942	10,213	1,919	7,903	9,822	391
中	3,404	2,548	2,675	2,005	10,632	2,860	6,926	9,786	846
昭和	1,534	1,540	1,783	1,487	6,344	1,461	5,013	6,474	△ 130
瑞穂	855	1,461	1,708	471	4,495	778	3,849	4,627	△ 132
熱田	785	1,180	1,130	512	3,607	684	2,857	3,541	66
中川	1,839	4,081	4,205	1,806	11,931	1,861	10,429	12,290	△ 359
港	1,047	2,314	2,861	1,164	7,386	1,165	6,567	7,732	△ 346
南	959	2,306	2,430	2,033	7,728	1,105	6,992	8,097	△ 369
守山	1,004	2,545	2,878	897	7,324	1,045	6,550	7,595	△ 271
緑	1,060	3,329	3,970	1,834	10,193	1,326	9,259	10,585	△ 392
名東	1,254	2,285	2,755	933	7,227	1,300	6,226	7,526	△ 299
天白	1,238	2,489	2,814	935	7,476	1,335	6,486	7,821	△ 345

2－1 保険料免除状況（年度別）

各年度末現在

年度	第1号 被保険者	法定免除	申請免除	計	免除率
	人				%
27	314,262	24,338	86,338	110,676	35.2
28	298,240	24,288	85,906	110,194	36.9
29	288,142	24,236	86,547	110,783	38.4
30	284,303	24,538	86,814	111,352	39.2
元	283,482	25,043	88,453	113,496	40.0
2	282,305	25,929	93,142	119,071	42.2
3	278,363	26,467	92,163	118,630	42.6
4	275,179	26,958	92,949	119,907	43.6
5	273,022	27,655	90,398	118,053	43.2
6	271,439	28,067	91,248	119,315	44.0

2-2 保険料免除状況（月別・区別）

令和6年度

月 区名	第1号 被保険者	法定免除	申請免除	(再掲)				計	免除率
				全額免除	一部免除	納付猶予	学生特例		
	人								%
4	264,308	27,627	66,227	45,883	5,528	9,427	5,389	93,854	35.5
5	262,863	27,630	69,682	46,538	5,621	9,465	8,058	97,312	37.0
6	262,997	27,666	72,492	47,484	5,729	9,688	9,591	100,158	38.1
7	263,708	27,723	63,198	33,968	1,655	6,980	20,595	90,921	34.5
8	264,707	27,792	71,355	37,978	2,634	7,568	23,175	99,147	37.5
9	266,018	27,866	74,881	39,395	3,066	7,860	24,560	102,747	38.6
10	266,846	27,897	80,194	42,349	3,501	8,413	25,931	108,091	40.5
11	267,266	27,912	83,589	43,888	4,000	8,822	26,879	111,501	41.7
12	267,770	27,950	86,166	44,437	4,953	8,981	27,795	114,116	42.6
1	269,492	27,989	87,759	44,762	5,215	9,103	28,679	115,748	43.0
2	270,270	28,025	89,448	45,280	5,337	9,248	29,583	117,473	43.5
3	271,439	28,067	91,248	45,763	5,483	9,362	30,640	119,315	44.0
千種	20,862	1,820	7,174	3,274	350	566	2,984	8,994	43.1
東	11,227	636	3,902	2,502	220	286	894	4,538	40.4
北	18,957	2,155	6,456	3,634	461	712	1,649	8,611	45.4
西	16,771	1,737	5,673	2,751	404	598	1,920	7,410	44.2
中村	17,954	2,147	6,087	3,192	354	433	2,108	8,234	45.9
中	19,833	997	8,037	5,714	389	325	1,609	9,034	45.6
昭和	13,796	1,129	5,034	1,980	202	322	2,530	6,163	44.7
瑞穂	10,919	1,080	3,100	1,307	154	326	1,313	4,180	38.3
熱田	7,137	775	2,303	1,132	124	256	791	3,078	43.1
中川	25,506	3,180	8,406	4,414	568	999	2,425	11,586	45.4
港	16,431	2,173	5,603	3,051	436	797	1,319	7,776	47.3
南	14,586	2,237	4,872	2,604	315	664	1,289	7,109	48.7
守山	18,153	1,963	5,726	2,502	379	782	2,063	7,689	42.4
緑	23,544	2,243	7,526	2,795	440	1,014	3,277	9,769	41.5
名東	17,828	1,848	5,633	2,449	329	665	2,190	7,481	42.0
天白	17,935	1,947	5,716	2,462	358	617	2,279	7,663	42.7

3-1 給付状況（区別）

区名	老 齢 基 礎		障 害 基 礎		遺 族 基 礎	
	人 員	金 額	人 員	金 額	人 員	金 額
	人	円	人	円	人	円
千種	37,884	26,354,330,141	2,579	2,293,039,375	206	170,023,570
東	17,574	12,251,629,499	1,068	946,130,825	128	100,306,905
北	44,268	30,143,746,805	3,125	2,759,939,075	249	205,464,024
西	33,626	23,396,287,294	2,324	2,068,351,050	172	144,747,304
中村	32,316	21,881,518,525	2,303	2,016,870,800	189	150,711,805
中	16,904	11,452,889,458	1,497	1,316,350,150	123	99,392,537
昭和	24,135	16,975,114,253	1,520	1,355,093,875	148	119,921,370
瑞穂	26,951	19,018,303,315	1,590	1,410,010,850	113	95,957,002
熱田	16,565	11,586,811,507	1,200	1,056,978,025	87	71,174,802
中川	51,183	34,882,490,388	4,035	3,571,286,425	359	294,994,642
港	37,800	25,480,727,958	2,875	2,561,909,400	235	191,770,906
南	37,068	25,301,427,578	2,602	2,294,187,950	205	165,544,518
守山	41,135	28,345,759,566	3,206	2,861,394,075	269	222,120,007
緑	56,174	40,069,702,418	3,711	3,305,188,525	366	304,612,375
名東	35,142	24,238,939,081	2,678	2,369,558,350	239	194,654,308
天白	36,117	24,958,137,463	2,732	2,410,299,575	261	211,601,409
計	544,842	376,337,815,249	39,045	34,596,588,325	3,349	2,742,997,484

区名	障 害		母 子		寡 婦	
	人 員	金 額	人 員	金 額	人 員	金 額
	人	円	人	円	人	円
千種	14	12,207,800	0	0	14	4,488,744
東	9	7,933,575	0	0	11	3,703,239
北	19	17,090,000	0	0	35	14,158,158
西	10	8,950,700	0	0	13	5,811,876
中村	17	15,460,300	0	0	9	3,142,485
中	9	8,340,425	0	0	5	2,453,100
昭和	14	12,815,775	1	813,700	9	3,700,050
瑞穂	9	7,730,150	0	0	14	5,134,904
熱田	10	8,747,275	0	0	2	533,588
中川	35	30,720,050	0	0	25	10,357,198
港	17	15,053,450	0	0	16	5,552,627
南	16	13,832,900	0	0	28	11,261,226
守山	22	19,732,225	0	0	14	5,713,966
緑	27	24,207,575	0	0	14	5,341,932
名東	2	1,830,825	0	0	16	6,003,019
天白	14	12,002,075	0	0	8	2,781,519
計	244	216,655,100	1	813,700	233	90,137,631

（注）人員は受給権者数、金額は支給停止額を含んだ年金額。母子年金は準母子年金を、老齢福祉年金は

老 齢		通 算 老 齢		老 齢 福 祉	
人 員	金 額	人 員	金 額	人 員	金 額
人	円	人	円	人	円
135	69,782,012	119	27,196,438	0	0
73	37,236,935	44	10,322,204	0	0
225	111,548,932	165	34,774,094	0	0
170	80,155,088	106	22,616,063	0	0
181	83,594,568	97	23,427,977	0	0
156	73,448,789	62	12,114,158	0	0
196	99,653,028	104	24,967,355	0	0
116	59,976,441	102	25,285,320	0	0
58	30,407,836	45	10,987,455	0	0
321	143,737,419	150	29,658,048	0	0
104	50,255,431	89	18,458,539	0	0
96	48,509,673	119	25,605,213	0	0
149	73,873,299	115	27,714,180	0	0
134	68,364,864	120	32,924,169	0	0
108	55,945,723	97	22,280,183	0	0
113	55,388,532	94	24,618,561	0	0
2,335	1,141,878,570	1,628	372,949,957	0	0

(令和6年度末)

合 計	
人 員	金 額
人	円
40,951	28,931,068,080
18,907	13,357,263,182
48,086	33,286,721,088
36,421	25,726,919,375
35,112	24,174,726,460
18,756	12,964,988,617
26,127	18,592,079,406
28,895	20,622,397,982
17,967	12,765,640,488
56,108	38,963,244,170
41,136	28,323,728,311
40,134	27,860,369,058
44,910	31,556,307,318
60,546	43,810,341,858
38,282	26,889,211,489
39,339	27,674,829,134
591,677	415,499,836,016

(参考)特別障害給付金受給状況

区名	人 員
人	人
千種	10
東	10
北	10
西	4
中村	8
中	7
昭和	7
瑞穂	6
熱田	1
中川	15
港	7
南	5
守山	16
緑	11
名東	15
天白	9
計	141

老齢特別給付金を含む。

３－２ 受給権者数（年度別）

各年度末現在

年度	老齢 基礎	障害 基礎	遺族 基礎	老齢	通算 老齢	障害	母子	寡婦	老齢 福祉	合計
	人									
27	488,014	28,912	3,561	10,005	9,152	576	1	307	7	540,535
28	499,989	29,783	3,534	8,592	7,915	518	1	280	6	550,618
29	518,627	30,651	3,397	7,371	6,843	479	1	265	4	567,638
30	527,324	31,622	3,352	6,246	5,781	441	1	264	2	575,033
元	533,521	32,555	3,278	5,344	4,860	398	1	264	0	580,221
2	538,284	33,600	3,307	4,299	3,963	357	1	263	0	584,074
3	541,048	34,925	3,289	3,630	3,225	320	1	249	0	586,687
4	541,653	36,285	3,243	3,027	2,561	285	1	247	0	587,302
5	543,528	37,740	3,346	2,649	2,059	270	1	245	0	589,838
6	544,842	39,045	3,349	2,335	1,628	244	1	233	0	591,677

（注）母子年金は準母子年金を、老齢福祉年金は老齢特別給付金を含む。

４－１ 事務費交付金（年度別）

年度	事務費（基礎年金等事務＋福祉年金事務）			特別障害 給付金事務費	協力・連携 に係る経費
	人件費	物件費	合計		
	円				
27	330,932,291	157,946,613	488,878,904	141,268	118,998,577
28	320,094,770	120,760,422	440,855,192	149,614	130,359,405
29	304,860,238	137,599,637	442,459,875	158,157	132,712,910
30	292,589,996	123,961,917	416,551,913	164,046	145,757,835
元	283,616,299	122,994,214	406,610,513	161,779	90,200,554
2	303,090,990	163,277,464	466,368,454	160,454	119,919,858
3	306,589,252	190,270,412	496,859,664	122,513	107,695,989
4	302,724,267	198,170,067	500,894,334	123,040	114,141,729
5	310,607,720	280,476,921	591,084,641	125,782	112,027,703
6	332,968,272	207,413,365	540,381,637	130,942	109,178,794

他 都 市 事 業 比 較

1 令和6年度決算

区分		名古屋市	札幌市	仙台市	さいたま市	千葉市	川崎市	横浜市	相模原市	新潟市
世帯数		280,288 世帯	241,035	125,118	145,169	115,163	165,913	421,280	91,218	92,180
被保険者数		388,554 人	324,132	173,810	204,157	160,399	226,241	583,264	129,500	133,911
保険給付	受診率	1,833.49 %	1,703.94	1,896.45	1,802.40	1,687.87	1,788.78	1,907.52	1,738.59	1,913.22
	1件当り費用額	21,403 円	26,778	21,693	21,494	22,533	22,236	21,627	22,850	22,525
	1人当り費用額	392,418 円	456,279	411,393	387,400	380,335	397,761	412,532	397,270	430,953
	出産育児一時金	500,000 円	500,000	500,000	500,000	500,000	500,000	500,000	500,000	500,000
	葬祭費	50,000 円	30,000	50,000	50,000	50,000	50,000	50,000	50,000	50,000
医療分保険料	料率 所得割	9.12 %	9.59	8.64	7.01	6.95	8.13	8.83	6.40	7.60
	均等割	49,397 円	19,350	26,620	35,000	20,640	42,822	40,050	27,000	17,700
	平等割	- 円	33,270	25,960	-	24,840	-	-	17,000	22,200
	賦課限度額	65 万円	65	65	65	65	65	65	65	65
	1人当り調定額	83,910 円	68,784	72,991	79,287	73,848	96,276	93,079	73,494	62,101
収納率(現年賦課分)		96.21 %	94.18	94.69	94.59	93.15	95.27	96.30	92.90	94.34
支援金分保険料	料率 所得割	2.77 %	3.00	3.33	2.60	2.90	2.71	2.65	2.70	3.10
	均等割	15,726 円	6,200	10,090	12,200	8,400	15,165	12,460	11,000	7,200
	平等割	- 円	10,660	9,840	-	10,080	-	-	11,500	9,000
	賦課限度額	24 万円	24	24	24	24	24	24	24	24
	1人当り調定額	27,058 円	22,045	27,817	28,776	30,137	34,078	28,853	30,267	25,049
収納率(現年賦課分)		96.27 %	94.23	94.69	95.04	93.07	95.13	96.36	93.80	94.31
介護分保険料	料率 所得割	2.34 %	2.73	2.70	2.24	2.36	2.63	3.08	2.32	2.50
	均等割	15,921 円	5,670	9,450	13,400	10,680	15,556	15,740	11,500	14,100
	平等割	- 円	7,850	7,060	-	8,040	-	-	6,000	-
	賦課限度額	17 万円	17	17	17	17	17	17	17	17
	1人当り調定額	27,047 円	20,525	25,943	29,195	30,650	37,181	35,178	31,317	25,114
収納率(現年賦課分)		96.00 %	92.03	92.67	94.63	91.10	94.54	95.39	92.25	91.17
保険料	収納率 現年賦課分・全体	96.21 %	94.05	94.54	94.71	92.94	95.17	96.23	93.08	94.08
	滞納繰越分	34.44 %	27.69	31.10	26.21	19.66	42.73	50.19	26.18	20.41
	合計分	92.40 %	87.89	90.36	86.85	82.47	91.29	94.34	81.25	83.63
保険財政	一般会計繰入金	23,320,000 千円	19,657,772	9,498,554	8,248,642	5,952,354	10,831,881	28,560,928	5,692,220	5,970,723
	保険基盤安定分	13,227,407 千円	11,604,175	5,865,694	4,626,366	4,270,679	5,712,466	14,958,774	3,267,666	3,480,317
	未就学児軽減分	184,302 千円	40,624	36,437	63,145	29,551	99,074	197,280	35,921	16,104
	産前産後保険料(税)	53,263 千円	20,097	14,046	17,427	12,201	29,089	62,156	10,904	8,964
	法定外分	4,465,553 千円	1,100,258	258,386	1,873,505	252,339	1,324,900	5,771,461	1,494,315	149,141
	決算補てん等目的	0 千円	0	0	1,406,575	0	539,965	2,454,600	0	0
	1人当り繰入額	60,017 千円	60,647	54,649	40,403	37,110	47,878	48,967	43,955	44,587
	単年度収支	-133,529 千円	-112,629	-344,800	355,517	-528,689	14,109	4,464,662	-58,669	-32,234
	前年度繰上充用額	- 千円	-	-	-	-	-	-	-	-
	次年度繰越額	428,585 千円	0	285,974	819,085	58,299	109,583	16,452,474	160,000	429,531
	基金保有額	- 千円	5,269,281	925,387	1	2,203,799	782,806	5,008,751	1,687,666	3,185,556
	増減額	- 千円	-105,845	11,682	-2	-433,346	-47,964	499	-58,669	930

(注) 出産育児一時金・・・産科医療補償制度対象分娩の場合の額
1人当り調定額・・・現年賦課分賦課総額(軽減後)／被保険者数

静岡市	浜松市	京都市	大阪市	堺市	神戸市	岡山市	広島市	北九州市	福岡市	熊本市
85,367	91,493	190,484	406,731	97,892	196,326	80,824	128,450	118,166	210,728	89,957
121,809	134,265	261,763	552,429	141,268	275,222	114,167	182,531	167,382	292,145	132,337
1,870.97	1,890.49	1,630.71	1,694.76	1,815.51	1,843.69	1,743.03	1,926.29	2,001.32	1,728.35	1,794.54
22,555	23,089	25,216	23,267	24,944	23,197	26,392	22,957	23,510	21,889	25,197
422,003	436,504	411,201	394,326	452,857	427,680	460,014	442,209	470,518	378,311	452,163
500,000	500,000	500,000	500,000	500,000	500,000	500,000	500,000	500,000	500,000	500,000
50,000	50,000	50,000	50,000	50,000	50,000	50,000	30,000	30,000	30,000	20,000
6.08	7.20	7.65	9.56	9.56	8.40	0.08	7.66	8.20	6.20	8.34
24,900	25,000	25,790	35,040	35,040	34,240	28,320	27,820	23,170	20,078	35,100
20,900	22,000	16,610	34,803	34,803	22,540	20,880	27,314	27,140	18,882	25,600
65	65	65	65	65	65	65	65	65	65	65
69,550	77,166	58,146	75,822	76,647	67,930	70,480	76,152	60,438	55,709	75,552
94.89	93.80	95.77	89.68	94.04	93.21	93.89	93.88	90.52	93.03	91.58
2.57	2.35	2.82	3.12	3.12	3.20	0.03	2.99	3.51	3.46	2.62
10,500	11,000	9,200	11,167	11,167	12,970	10,320	10,741	9,700	10,334	11,300
7,900	8,000	5,930	11,091	11,091	8,530	6,960	10,545	11,370	9,718	7,800
24	24	24	22	22	24	24	24	24	24	24
28,545	27,806	21,189	24,586	24,855	25,710	25,323	29,440	25,321	28,689	24,189
94.89	93.77	95.78	89.70	94.07	93.11	93.93	93.86	90.47	92.60	91.72
2.33	1.90	2.56	2.64	2.64	3.47	0.03	1.90	3.14	3.02	2.40
18,400	14,500	9,970	19,389	19,389	14,490	10,920	8,056	9,660	10,431	17,800
-	-	4,910	-	-	7,130	5,280	6,045	8,400	7,912	-
17	17	17	17	17	17	17	17	17	17	17
32,066	26,958	22,740	25,140	24,336	27,093	25,987	22,445	25,151	29,141	26,673
93.48	91.03	95.04	90.05	93.04	91.23	92.35	92.10	87.37	92.25	89.32
94.75	93.59	95.71	89.71	93.97	93.02	93.77	93.76	90.24	92.82	91.43
24.30	18.06	41.75	22.34	17.35	22.17	27.43	32.89	22.82	26.61	12.86
88.57	84.06	92.20	80.16	81.80	84.87	86.90	86.67	79.35	84.22	80.67
5,479,438	4,387,705	16,744,456	37,280,799	9,986,301	15,914,862	6,147,844	10,394,955	10,969,097	19,781,039	8,713,841
3,359,114	3,597,714	8,816,674	26,054,896	6,584,493	11,029,019	3,704,048	5,965,188	6,162,245	9,159,885	5,019,400
26,835	31,679	57,493	201,664	49,053	80,712	30,558	48,272	40,145	79,787	50,472
8,070	8,691	17,368	51,216	10,120	23,256	1,133,499	14,995	11,973	27,239	12,978
0	171,109	3,576,369	463,348	116,122	0	599,651	2,544,168	1,173,580	5,495,560	415,825
0	0	1,462,137	0	0	0	0	1,752,751	0	3,538,789	210,000
44,984	32,679	63,968	67,485	70,690	57,826	53,850	56,949	65,533	67,710	65,846
10,295,401	-543,120	-3,447,530	-1,261,173	913,442	546,796	-255,991	80,797	962,829	602,793	-425,362
-	-	-	-	-	-	-	-	-	-	-
1,361,334	1,677,306	2,007,314	0	908,740	1,277,761	222,896	80,797	1,998,071	1,936,310	923,464
3,169,397	2,185,130	5,349,000	8,905,639	5,554,545	4,066,064	2,123,543	-	-	7,793,079	-
-263,236	334	-1,111,000	-1,261,173	4,701	691,365	-258,364	-	-	67,250	-

2 令和7年度当初予算

区分		名古屋市	札幌市	仙台市	さいたま市	千葉市	川崎市	横浜市	相模原市	新潟市
世帯数		271,300 世帯	235,748	120,189	139,910	110,400	163,000	383,436	87,900	89,347
被保険者数		375,300 人	312,501	166,943	198,595	152,400	218,000	559,835	125,000	126,794
保険給付	1人当り費用額	417,175 円	484,569	428,851	417,836	407,931	427,169	426,320	445,084	-
	出産育児一時金	500,000 円	500,000	500,000	500,000	500,000	500,000	500,000	500,000	500,000
	葬祭費	50,000 円	30,000	50,000	50,000	50,000	50,000	50,000	50,000	50,000
医療分保険料	料率 所得割	- %	-	-	7.13	7.14	-	8.49	6.40	7.60
	均等割	49,728 円	-	-	38,300	21,840	-	40,060	27,000	17,700
	平等割	- 円	-	-	-	25,800	-	-	17,000	22,200
	賦課限度額	66 万円	66	66	66	66	66	66	66	66
	賦課割合 所得割	51.28 %	49.70	50.00	59.87	55.00	60.00	60.00	54.31	-
	均等割	48.72 %	22.90	30.00	40.13	25.00	40.00	40.00	32.40	-
	平等割	- %	27.40	20.00	-	20.00	-	-	13.29	-
	1人当り調定額	82,877 円	68,957	71,493	85,969	75,848	95,332	88,402	74,394	63,696
	収納率(現年賦課分)	95.60 %	94.70	94.75	93.80	94.07	95.20	94.95	93.29	94.50
支援金分保険料	料率 所得割	- %	-	-	2.60	2.85	-	2.66	2.70	3.10
	均等割	15,715 円	-	-	13,500	8,640	-	13,110	11,000	7,200
	平等割	- 円	-	-	-	10,320	-	-	7,000	9,000
	賦課限度額	26 万円	26	26	26	26	26	26	26	26
	賦課割合 所得割	51.28 %	49.70	50.00	61.04	55.00	-	60.00	54.90	-
	均等割	48.72 %	22.90	30.00	38.96	25.00	-	40.00	31.87	-
	平等割	- %	27.40	20.00	-	20.00	-	-	13.23	-
	1人当り調定額	26,554 円	21,333	26,993	31,315	30,242	36,111	28,905	30,837	25,824
	収納率(現年賦課分)	95.57 %	94.69	94.75	93.80	94.07	95.20	94.95	93.29	94.50
介護分保険料	料率 所得割	- %	-	-	2.24	2.36	-	2.81	2.32	-
	均等割	15,921 円	-	-	14,600	10,680	-	15,340	11,500	14,100
	平等割	- 円	-	-	-	8,040	-	-	6,000	-
	賦課限度額	17 万円	17	17	17	17	17	17	17	17
	賦課割合 所得割	51.28 %	49.60	50.00	57.12	50.00	-	60.00	53.25	-
	均等割	48.72 %	23.00	30.00	42.88	30.00	-	40.00	32.05	-
	平等割	- %	27.40	20.00	-	20.00	-	-	14.70	-
	1人当り調定額	26,833 円	19,553	24,243	30,405	30,343	35,647	33,603	31,233	25,272
	収納率(現年賦課分)	95.55 %	92.61	94.75	93.80	94.07	95.20	94.95	93.29	91.30
保険財政	一般会計繰入金	24,505,957 千円	20,206,842	9,775,902	7,457,023	6,316,330	10,206,074	29,918,373	5,196,000	6,078,887
	保険基盤安定分	12,981,184 千円	11,716,489	5,932,984	4,607,298	4,355,179	5,485,150	15,245,182	3,296,000	3,486,574
	未就学児軽減分	159,362 千円	38,543	33,591	69,414	34,698	97,914	168,484	36,000	16,672
	法定外分	4,875,455 千円	1,100,728	311,392	934,073	400,047	1,096,173	4,675,185	832,000	152,417
	1人当り繰入額	65,297 円	64,662	58,558	37,549	41,446	46,817	53,441	41,568	47,943

(注) 出産育児一時金・・・産科医療補償制度対象分娩の場合の額
1人当り調定額・・・現年賦課分賦課総額(軽減後)／被保険者数

静岡市	浜松市	京都市	大阪市	堺市	神戸市	岡山市	広島市	北九州市	福岡市	熊本市
79,464	89,500	189,000	397,602	89,275	193,270	75,246	118,157	110,215	209,100	82,985
118,136	129,000	255,000	543,479	135,169	263,123	110,532	175,026	158,188	287,200	127,598
391,370	456,618	414,114	409,606	478,412	442,026	471,442	464,443	496,542	387,720	-
500,000	500,000	500,000	500,000	500,000	500,000	500,000	500,000	500,000	500,000	500,000
50,000	50,000	50,000	50,000	50,000	50,000	50,000	30,000	30,000	30,000	20,000
-	7.20	8.27	-	-	-	-	-	-	-	8.34
24,900	25,000	29,840	34,424	34,424	-	-	-	23,550	19,980	35,100
20,900	22,000	18,070	33,574	33,574	-	-	-	27,160	18,863	25,600
66	66	66	65	65	66	66	66	66	66	66
52.50	55.50	50.00	45.16	44.07	45.00	50.00	50.00	47.00	50.00	44.54
30.60	29.00	35.00	32.00	34.02	38.00	35.00	30.00	30.00	30.00	37.64
16.90	15.50	15.00	22.83	21.91	17.00	15.00	20.00	23.00	20.00	17.82
68,394	76,991	65,037	77,453	78,567	65,711	69,189	84,468	59,994	52,992	-
95.44	94.33	96.02	91.15	92.46	93.59	94.30	93.98	90.98	92.00	91.91
-	2.35	2.67	-	-	-	-	-	-	-	2.62
10,500	11,000	9,990	11,034	11,034	-	-	-	9,590	10,334	11,300
7,900	8,000	6,050	10,761	10,761	-	-	-	11,060	9,757	7,800
26	26	26	24	24	26	26	26	26	26	26
53.30	49.00	50.00	45.37	44.84	45.00	50.00	50.00	47.00	50.00	44.07
31.20	35.00	35.00	31.88	33.55	38.00	35.00	30.00	30.00	30.00	38.62
15.50	16.00	15.00	22.75	21.61	17.00	15.00	20.00	23.00	20.00	17.31
28,294	27,777	21,805	24,906	25,625	25,512	25,239	28,456	24,418	27,441	-
95.44	94.28	96.02	91.15	92.47	93.59	94.30	93.98	90.98	92.00	91.91
-	1.90	2.37	-	2.56	-	-	-	-	-	2.40
18,400	14,500	10,090	18,784	18,784	-	-	-	9,620	10,386	17,800
-	-	4,940	-	-	-	-	-	8,290	7,912	-
17	17	17	17	17	17	17	17	17	17	17
51.20	53.00	50.00	46.23	42.96	43.00	50.00	50.00	47.00	50.00	45.58
48.80	47.00	35.00	53.77	57.04	40.00	35.00	30.00	30.00	30.00	54.42
-	-	15.00	-	-	17.00	15.00	20.00	23.00	20.00	-
31,480	26,821	22,124	25,484	25,335	23,356	26,300	27,322	24,497	27,626	-
95.44	91.50	95.48	91.15	92.40	93.59	94.30	93.98	90.98	92.00	90.06
5,354,700	4,578,310	16,442,915	39,601,190	9,509,708	16,276,210	6,353,605	9,879,728	11,447,564	19,739,923	8,040,431
2,958,014	3,492,014	9,778,000	26,159,352	6,292,835	10,772,417	3,646,230	5,877,011	6,312,686	9,016,200	4,511,863
21,814	28,847	60,000	181,614	43,381	79,166	32,025	48,272	40,147	86,600	50,457
0	170,000	1,578,486	773,671	101,220	0	626,644	2,046,502	1,361,334	5,300,171	355,057
45,327	35,491	64,482	72,866	70,354	61,858	57,482	56,447	72,367	68,732	63,014

令和6年度版 国民健康保険・国民年金事業概況

名古屋市健康福祉局生活福祉部保険年金課