

要措置区域台帳

名古屋市

整理番号	整 2020-19	指定年月日・指定番号	令和2年12月23日 指 - 177	所在地	名古屋市港区港明一丁目1015番 1の一部及び1015番 3の一部	
調製・訂正年月日	令和2年12月23日（令和3年11月5日一部解除、令和6年2月9日一部追加、令和6年8月19日一部解除、令和6年11月28日一部追加、令和8年1月21日一部解除（形質変更時要届出区域へ指定替え））					
要措置区域の概況	事業場跡地	面積	当初指定時：2,754㎡ 一部解除後：1,923.9㎡ 一部追加後：4,756.55㎡ 一部解除後：3,640.68㎡ 一部追加後：3,654.26㎡ 一部解除後：3,422.92㎡			
地下水汚染の有無（土壌溶出量基準不適合の場合）		有 ・ 無				
法第14条第3項の規定に基づき指定された要措置区域にあっては、その旨		法第14条第3項の規定に基づき指定された要措置区域である。				
最大形質変更深さより1メートルを超える深さの位置について試料採取等の対象としなかった土壌汚染状況調査の結果により指定された要措置区域にあっては、その旨、当該試料採取等の対象としなかった深さの位置及び特定有害物質の種類						
土壌汚染のおそれの把握等、試料採取等を行う区画の選定等又は試料採取等を省略した土壌汚染状況調査の結果により指定された要措置区域にあっては、その旨及び当該省略の理由						
要措置区域内の土壌の汚染状態	報告受理年月日	指定に係る特定有害物質の種類		適合しない基準項目		指定調査機関の名称
	令和2年8月19日	クロロエチレン、一・二ジクロロエチレン、テトラクロロエチレン、トリクロロエチレン		含有量基準・溶出量基準・第二溶出量基準		中外テクノス株式会社
	令和2年8月19日	六価クロム化合物、砒素及びその化合物、ふっ素及びその化合物		含有量基準・溶出量基準・第二溶出量基準		中外テクノス株式会社
	令和5年8月29日	クロロエチレン		含有量基準・溶出量基準・第二溶出量基準		中外テクノス株式会社
	令和5年8月29日	一・二ジクロロエチレン、テトラクロロエチレン、鉛及びその化合物、ふっ素及びその化合物		含有量基準・溶出量基準・第二溶出量基準		中外テクノス株式会社
	令和5年10月24日	クロロエチレン、一・二ジクロロエチレン、テトラクロロエチレン、トリクロロエチレン、六価クロム化合物、砒素及びその化合物、ふっ素及びその化合物		含有量基準・溶出量基準・第二溶出量基準		中外テクノス株式会社
	令和6年10月28日	砒素及びその化合物		含有量基準・溶出量基準・第二溶出量基準		中外テクノス株式会社
土地の形質の変更の実施状況	届出（着手）時期	完了時期	土地の形質の変更の種類	実施者	土壌搬出	汚染土壌の処理方法
	R3. 7. 19	R3. 8. 31	土壌汚染の除去（基準不適合土壌の掘削除去）	土地所有者	有・無	浄化等処理
	R6. 4. 5	R6. 7. 25	土壌汚染の除去（基準不適合土壌の掘削除去）	土地所有者	有・無	浄化等処理
	R4. 2. 28, R5. 1. 31	R7. 12. 23	不溶化（原位置不溶化）	土地所有者	有・無	—
					有・無	

備考1 この用紙の大きさは、日本産業規格A4とすること。
2 「要措置区域内の土壌の汚染状態」については、土壌その他の試料の採取を行った日、当該試料の測定の結果等を記載した書類を添付すること。

要措置区域内の土壌の汚染状態

1 要措置区域の所在地

名古屋市港区港明一丁目1015番 1の一部及び1015番 3の一部（詳細は4のとおり）

2 試料の採取を行った日

令和2年5月7日～16日、6月15日～7月14日、8月31日、9月2日、9月10日

令和4年8月29日～令和5年1月6日、令和5年2月8日～9日、2月11日、2月16日～17日、6月5日、8月29日～30日

令和6年7月29日～8月1日、9月28日

3 調査結果

（1）土壌ガス調査

表1のとおり

（2）土壌調査（第一種特定有害物質）

表2、3のとおり

（3）土壌調査（第二種特定有害物質）

表4～7のとおり

（4）追加土壌調査（令和2年9月調査）

表8のとおり

（5）1期調査（令和5年調査）

表9～17のとおり

（6）2期調査（令和5年調査）

表18～20のとおり

（7）3期調査（令和6年調査）

表21～23のとおり

4 要措置区域及び試料採取位置図

図のとおり

表1-1 土壌ガス調査結果

単位：volppm											
試料名	クロロ エチレン	四塩化 炭素	1,2- ジクロロ エタン	1,1- ジクロロ エチレン	1,2- ジクロロ エチレン	ジクロロ メタン	テトラ クロロ エチレン	1,1,1- トリクロロ エタン	1,1,2- トリクロロ エタン	トリクロロ エチレン	ベンゼン
B1-1	<			<	<		0.6			<	
B1-3	<			<	<		0.3			<	
B1-4	<			<	<		0.4			<	
B1-5	<	<	<	<	<	<	0.4	<	<	<	
B1-6	<			<	<		0.2			<	
B1-7	<			<	0.2		0.4			0.1	
B1-8	<			<	<		0.9			0.6	
B1-9	<			<	<		<			<	
B2-2	<			<	<		0.1			<	
B2-3	<			<	<		<			<	
B2-5	<	<	<	<	<	<	<	<	<	<	
B3-5	<	<	<	<	<	<	<	<	<	<	
B4-4	<	<	<	<	<	<	<	<	<	<	
C1-1	<			<	0.1		3.8			1.7	
C1-2	<			<	<		0.9			0.1	
C1-3	<			<	<		0.7			0.3	
C1-4	<			<	<		1.1			0.4	
C1-5	<	<	<	<	<	<	0.4	<	<	0.2	
C1-6	<			<	0.2		1.2			0.7	
C1-7	<			<	<		<			<	
C1-8	<			<	<		<			<	
C2-1	<			<	<		<			<	
C2-2	<			<	<		<			<	
C2-4	<			<	<		<			<	
C2-5	<	<	<	<	<	<	<	<	<	<	
C3-5	<	<	<	<	<	<	<	<	<	<	
C4-5	<	<	<	<	<	<	<	<	<	<	
D1-1	<			<	<					<	
D1-2	<			<	<					<	
D1-3	<			<	<		<			<	
D1-4	<						0.3				
D1-5	<	<	<			<	0.2	<	<		
D1-6	<			<	<		0.3			<	
D1-7	<						0.2			<	
D1-8	<										
D1-9	<			<	<		0.1			<	
D2-1	<			<	<					<	
D2-2	<			<	<		<			<	
D2-3	<			<	<		<			<	
D2-4	<			<	<		<			<	
D2-5	<	<	<	<	<	<	<	<	<	<	
D2-6	<			<	<		<			<	
D2-7	<			<	<		<	<		<	
D2-8	<			<	<		<			<	
D2-9	<			<	<		<			<	
D3-1	<			<	<		<	<		<	
定量 下限値	0.1	0.1	0.1	0.1	0.1	0.1	0.1	0.1	0.1	0.1	0.05

備考) <は定量下限値未満を示す。 網掛けは土壌ガスが検出された地点を示す。
斜線部分は調査対象外を示す。

表1-2 土壌ガス調査結果

単位：volppm											
試料名	クロロ エチレン	四塩化 炭素	1,2- ジクロロ エタン	1,1- ジクロロ エチレン	1,2- ジクロロ エチレン	ジクロロ メタン	テトラ クロロ エチレン	1,1,1- トリクロロ エタン	1,1,2- トリクロロ エタン	トリクロロ エチレン	ベンゼン
D3-2	<				<		<			<	
D3-4	<			<	<		<	<			
D3-5	<	<	<	<	<	<	<	<	<	<	
D3-7	<			<	<		<			<	
D4-1	<			<				<			
D4-4	<			<				<			
D4-5	<	<	<	<	<	<	<	<	<	<	
D4-7	<			<				<			
E1-3	<						0.1				
E1-4	<			<	<		<	<		<	
E1-5	<	<	<	<	<	<	0.3	<	<	0.5	
E1-6g	<			<	<					<	
E1-7	<			<	<		<			<	
E1-8	<			<	<			<		<	
E1-9	<			<						<	
E2-1	<			<				<			
E2-2	<			<				<			
E2-3	<										
E2-4g	<			<	<		<	<			
E2-5	<	<	<	<	<	<	<	<	<	<	
E2-6	<			<	<		<	1,1,1- トリクロロ エタン		<	
E2-7g	<			<	<		<	<		<	
E2-8	<			<	<		<	<		<	
E2-9	<			<	<		<	<		<	
E3-1g	<			<	<			<		<	
E3-2	<			<	<		0.1	<		<	
E3-3	<			<	<		<	<		<	
E3-4	<										
E3-5g	<	<	<	<	<	<	<	<	<	<	
E3-6	<			<	<		<	<		<	
E3-7g	<			<	<		<	<		<	
E3-8	<			<	<		<	<		<	
E3-9	<			<	<		<	<		<	
E4-1	<			<	<		<	<		<	
E4-2	<			<	<		<	<		<	
E4-3	<			<	<		<	<		<	
E4-4	<			<	<		<	<		<	
E4-5	<	<	<	<	<	<	<	<	<	<	
E4-6	<			<	<					<	
E4-7	<			<	<		0.1	<		<	
E4-8	<			<	<			<		<	
E4-9	<			<	<			<		<	
F1-4	<			<	<		<				
F1-5	<	<	<	<	<	<	<	<	<	<	
F1-6	<			<	<		<	<		<	
F1-7	<			<	<						
F1-8	<			<	<		<			<	
F1-9	<			<	<		<	<		<	
F2-1	<			<	<		<	<		<	
F2-2	<			<	<		<	<		<	
F2-3	<			<	<		<	<		<	
F2-4	<			<	<		<	0.2		<	
F2-5	<	<	<	<	<	<	<	<	<	<	
定量 下限値	0.1	0.1	0.1	0.1	0.1	0.1	0.1	0.1	0.1	0.1	0.05

備考) <は定量下限値未満を示す。 網掛けは土壌ガスが検出された地点を示す。
斜線部分は調査対象外を示す。

表1-3 土壌ガス調査結果

単位：volppm											
試料名	クロロ エチレン	四塩化 炭素	1,2- ジクロロ エタン	1,1- ジクロロ エチレン	1,2- ジクロロ エチレン	ジクロロ メタン	テトラ クロロ エチレン	1,1,1- トリクロロ エタン	1,1,2- トリクロロ エタン	トリクロロ エチレン	ベンゼン
F2-6g	<			<	<		<	<		<	
F2-7	<			<	<		<	0.4		<	
F2-8	<			<	<		<	<		<	
F2-9g	<			<	<		<	<		<	
F3-1	<			<	<		<	0.1		<	
F3-2	<			<	<		0.1	<		<	
F3-3g	<			<	<		<	<		<	
F3-1	<			<	<		<	0.5			
F3-5	<	<	<	<	<	<	0.2	<	<	<	
F3-6g	<			<	<		<	<		<	
F3-7	<			<	<		0.1	<			
F3-8	<			<	<		<	<		<	
F3-9g	<			<	<		<	<		<	
F4-1	<			<	<		<	<			
F4-2	<			<	<		1.4	<		<	
F4-3	<			<	<		<	<		<	
F4-1	<			<	<		<	<		<	
F4-5	<	<	<	<	<	<	0.6	<	<	<	
F4-6	<			<	<		<	<			
F4-7	<			<	<		<	<		<	
F4-8	<			<	<		<	<		<	
F4-9	<										
G1-1	<			<	<		<	<		<	
G1-1	<			<	<		<	<			
G1-5	<	<	<	<	<	<	0.1	<	<	<	
G1-6	<			<	<					<	
G1-7	<	<		<	<	<	<	<		<	
G1-8	<			<	<		<			<	
G1-9	<			<	<					<	
G2-1	<	<		<	<	<		<		<	
G2-2	<			<	<		<	0.2		<	
G2-3	<			<	<		<	<		<	
G2-1	<	<		<	<	<	<	<		<	
G2-5	<	<	<	<	<	<	0.2	<	<	<	
G2-6	<			<	<		<	<		<	
G2-7	<	<		<	<	<		<		<	
G2-8	<	<		<	0.7	<	<	<		0.4	
G2-9	<			<	<		<	0.1		<	
G2-9a		<				<					
G3-1	<	<		<	<	<		<		<	
G3-2	<	<			0.2	<	<	<		<	
G3-3	<			<	<		<	<		<	
G3-3a		<			0.1	<	0.4			0.2	
G3-1	<	<		<	<	<	<	<		<	
G3-5	<	<	<	<	<	<	<	<	<		
G3-6	<			<	<		<	<		<	
G3-6a		<				<					
G3-7	<	<		<	<	<	<	<		<	
G3-8	<	<		<	<	<				<	
G3-9	<			<	<		<	<		<	
G3-9a		<				<					
定量 下限値	0.1	0.1	0.1	0.1	0.1	0.1	0.1	0.1	0.1	0.1	0.05

備考) <は定量下限値未満を示す。 網掛けは土壌ガスが検出された地点を示す。

斜線部分は調査対象外を示す。

表1-4 土壌ガス調査結果

単位：volppm											
試料名	クロロ エチレン	四塩化 炭素	1,2- ジクロロ エタン	1,1- ジクロロ エチレン	1,2- ジクロロ エチレン	ジクロロ メタン	テトラ クロロ エチレン	1,1,1- トリクロロ エタン	1,1,2- トリクロロ エタン	トリクロロ エチレン	ベンゼン
G4-1	<	<		<	<	<	<	<		<	
G4-2	<	<		<	<	<	<	<		<	
G4-3	<				<		<	<		<	
G4-3a		<				<		0.2			
G4-4	<	<			<	<	<	<		<	
G4-5	<	<	<	<	<	<		0.3	<	<	
G4-6	<						<	<		<	
G4-6a		<		0.2				4.0			
G4-7	<				<		<	<		<	
G4-8							<	<			
G4-9	<			<	<			<		<	
H1-2	<				<		<			<	
H1-3	<			<	<		<			0.2	
H1-5	<	<	<	<	<	<	<	<	<	<	
H1-6	<			<	<		<	<		<	
H1-7	<	<			<	<	<	<		<	
H1-8	<				<	<	<	<		<	
H1-9	<	<			<	<	<	<		0.2	
H4-1	<				<		<			<	
H4-5	<	<	<	<	<	<	0.2	<	<	<	
H4-6	<						0.6	<		<	
H4-7	<				<		0.3	<		<	
H4-8	<				<		1.3	<		0.1	
H4-9	<				<		4.2	<		0.5	
H5-1	<				<		0.3	<		<	
H5-2	<	<	<	<	<	<	0.5	<	<	<	
H5-3	<				<		1.5	<		0.2	
I1-7	<			<	<			<		<	
I1-7g											<
I1-8	<	<	<	<	<	<	<	<	<	<	
I1-9	<				<	<	<	<		<	
I2-2	<	<	<	<	<	<	<	<	<	<	
I4-5	<	<	<	<	<	<	<	<	<	<	
定量 下限値	0.1	0.1	0.1	0.1	0.1	0.1	0.1	0.1	0.1	0.1	0.05

備考) <は定量下限値未満を示す。 網掛けは土壌ガスが検出された地点を示す。

斜線部分は調査対象外を示す。

表1-5 土壌ガス調査結果（追加分）

単位：volppm											
試料名	クロロ エチレン	四塩化 炭素	1,2- ジクロロ エタン	1,1- ジクロロ エチレン	1,2- ジクロロ エチレン	ジクロロ メタン	テトラ クロロ エチレン	1,1,1- トリクロロ エタン	1,1,2- トリクロロ エタン	トリクロロ エチレン	ベンゼン
B1-2	<			<	<		1.1			0.1	
C1-9	0.2			0.1	38		9.3			7.8	
E1-1	<			<	<		<			<	
E1-2	<			<	<		<			<	
E1-3	<			<	<		0.1			<	
E1-6g	<			<	<		<			<	
E1-9	<			<	<		<			<	
G1-2	<			<	<					<	
G1-3	<			<	<		<			<	
G2-1	<			<	<		<			<	
G2-7	<			<	<		<			<	
定量 下限値	0.1	0.1	0.1	0.1	0.1	0.1	0.1	0.1	0.1	0.1	0.05

備考) <は定量下限値未満を示す。 網掛けは土壌ガスが検出された地点を示す。

斜線部分は調査対象外を示す。

表2-1 土壌溶出量調査結果（代表地点ボーリング調査）

単位：mg/L

試料名	クロロ エチレン	1,2- ジクロロ エタン	1,1- ジクロロ エチレン	1,2- ジクロロ エチレン	テトラ クロロ エチレン	1,1,1- トリクロロ エタン	1,1,2- トリクロロ エタン	トリクロロ エチレン
B1-2 (0.05m)	<		<	<	0.001			<
B1-2 (0.5m)	<		<	<	0.002			<
B1-2 (1.0m)	<		<	<	<			<
B1-2 (2.0m)	<		<	<	0.001			<
B1-2 (3.0m)	<		<	<	<			<
B1-2 (4.0m)	<		<	<	<			<
B1-2 (5.0m)	<		<	<	<			<
B1-2 (6.0m)	<		<	<	<			<
B1-2 (7.0m)	<		<	<	<			<
B1-2 (8.0m)	<		<	<	<			<
B1-2 (9.0m)	<		<	<	<			<
B1-2 (10.0m)	<		<	<	<			<
B1-8 (0.05m)	<		<	<	0.001			<
B1-8 (0.5m)	<		<	<	0.003			<
B1-8 (1.0m)	<		<	<	0.002			<
B1-8 (2.0m)	<		<	<	<			<
B1-8 (3.0m)	<		<	<	<			<
B1-8 (4.0m)	<		<	<	<			<
B1-8 (5.0m)	<		<	<	<			<
B1-8 (6.0m)	<		<	<	<			<
B1-8 (7.0m)	<		<	<	<			<
B1-8 (8.0m)	<		<	<	<			<
B1-8 (9.0m)	<		<	<	<			<
B1-8 (10.0m)	0.0005		<	0.005	<			<
C1-1 (0.05m)	<	<	<	<	<		<	<
C1-1 (0.5m)	<	<	<	0.004	0.029		<	0.022
C1-1 (1.0m)	<	<	<	<	0.019		<	0.007
C1-1 (2.0m)	<	<	<	<	<		<	<
C1-1 (3.0m)	<	<	<	<	<		<	<
C1-1 (4.0m)	<	<	<	<	<		<	<
C1-1 (5.0m)	<	<	<	<	<		<	<
C1-1 (6.0m)	<	<	<	<	<		<	<
C1-1 (7.0m)	<	<	<	<	<		<	<
C1-1 (8.0m)	<	<	<	<	<		<	<
C1-1 (9.0m)	<	<	<	<	<		<	<
C1-1 (10.0m)	<	<	<	<	<		<	<
定量下限値	0.0002	0.0004	0.01	0.004	0.001	0.1	0.0006	0.003
基準	0.002以下	0.004以下	0.1以下	0.04以下	0.01以下	1以下	0.006以下	0.03以下

備考) <は定量下限値未満を示す。網掛けは基準不適合を示す。斜線部分は調査対象外を示す。

表2-2 土壌溶出量調査結果（代表地点ボーリング調査）

単位：mg/L

試料名	クロロ エチレン	1,2- ジクロロ エタン	1,1- ジクロロ エチレン	1,2- ジクロロ エチレン	テトラ クロロ エチレン	1,1,1- トリクロロ エタン	1,1,2- トリクロロ エタン	トリクロロ エチレン
C1-9 (0.05m)	0.0002	<	<	0.006	0.036	<	<	0.005
C1-9 (0.5m)	<	<	<	<	0.001	<	<	<
C1-9 (1.0m)	<	<	<	0.063	0.017	<	<	0.015
C1-9 (2.0m)	<	<	<	<	<	<	<	<
C1-9 (3.0m)	0.0058	<	<	<	<	<	<	<
C1-9 (4.0m)	0.0010	<	<	<	<	<	<	<
C1-9 (5.0m)	<	<	<	<	<	<	<	<
C1-9 (6.0m)	<	<	<	<	<	<	<	<
C1-9 (7.0m)	<	<	<	<	<	<	<	<
C1-9 (8.0m)	<	<	<	<	<	<	<	<
C1-9 (9.0m)	<	<	<	<	<	<	<	<
C1-9 (10.0m)	<	<	<	<	<	<	<	<
D1-4 (0.05m)	<		<	<	<			<
D1-4 (0.5m)	<		<	<	<			<
D1-4 (1.0m)	<		<	<	<			<
D1-4 (2.0m)	<		<	<	<			<
D1-4 (3.0m)	<		<	<	<			<
D1-4 (4.0m)	<		<	<	<			<
D1-4 (5.0m)	<		<	<	<			<
D1-4 (6.0m)	<		<	<	<			<
D1-4 (7.0m)	<		<	<	<			<
D1-4 (8.0m)	<		<	<	<			<
D1-4 (9.0m)	<		<	<	<			<
D1-4 (10.0m)	<		<	0.007	<			<
E1-5 (0.05m)	<		<	<	0.001			<
E1-5 (0.5m)	<		<	<	0.001			<
E1-5 (1.0m)	<		<	<	<			<
E1-5 (2.0m)	<		<	<	<			<
E1-5 (3.0m)	<		<	<	<			<
E1-5 (4.0m)	<		<	<	<			<
E1-5 (5.0m)	<		<	<	<			<
E1-5 (6.0m)	<		<	<	<			<
E1-5 (7.0m)	<		<	<	<			<
E1-5 (8.0m)	<		<	<	<			<
E1-5 (9.0m)	<		<	<	<			<
E1-5 (10.0m)	<		<	<	<			<
定量下限値	0.0002	0.0004	0.01	0.004	0.001	0.1	0.0006	0.003
基準	0.002以下	0.004以下	0.1以下	0.04以下	0.01以下	1以下	0.006以下	0.03以下

備考) <は定量下限値未満を示す。網掛けは基準不適合を示す。斜線部分は調査対象外を示す。

表2-3 土壤溶出量調査結果（代表地点ボーリング調査）

単位：mg/L

試料名	クロロ エチレン	1,2- ジクロロ エタン	1,1- ジクロロ エチレン	1,2- ジクロロ エチレン	テトラ クロロ エチレン	1,1,1- トリクロロ エタン	1,1,2- トリクロロ エタン	トリクロロ エチレン
E3-2 (0.05m)	<		<	<	<			<
E3-2 (0.5m)	<		<	<	<			<
E3-2 (1.0m)	<		<	<	<			<
E3-2 (2.0m)	<		<	<	0.002			<
E3-2 (3.0m)	<		<	<	0.001			<
E3-2 (4.0m)	<		<	<	<			<
E3-2 (5.0m)	<		<	<	<			<
E3-2 (6.0m)	<		<	<	<			<
E3-2 (7.0m)	<		<	<	<			<
E3-2 (8.0m)	<		<	<	<			<
E3-2 (9.0m)	<		<	<	<			<
E3-2 (10.0m)	<		<	<	<			<
E4-7 (0.05m)	<		<	<	<			<
E4-7 (0.5m)	<		<	<	<			<
E4-7 (1.0m)	<		<	<	<			<
E4-7 (2.0m)	<		<	<	<			<
E4-7 (3.0m)	<		<	<	<			<
E4-7 (4.0m)	<		<	<	<			<
E4-7 (5.0m)	<		<	<	<			<
E4-7 (6.0m)	<		<	<	<			<
E4-7 (7.0m)	<		<	<	<			<
E4-7 (8.0m)	<		<	<	<			<
E4-7 (9.0m)	<		<	<	<			<
E4-7 (10.0m)	<		<	<	<			<
F2-7 (0.05m)	<		<			<		
F2-7 (0.5m)	<		<			<		
F2-7 (1.0m)	<		<			<		
F2-7 (2.0m)	<		<			<		
F2-7 (3.0m)	<		<			<		
F2-7 (4.0m)	<		<			<		
F2-7 (5.0m)	<		<			<		
F2-7 (6.0m)	<		<			<		
F2-7 (7.0m)	<		<			<		
F2-7 (8.0m)	<		<			<		
F2-7 (9.0m)	<		<			<		
F2-7 (10.0m)	<		<			<		
定量下限値	0.0002	0.0004	0.01	0.004	0.001	0.1	0.0006	0.003
基準	0.002以下	0.004以下	0.1以下	0.04以下	0.01以下	1以下	0.006以下	0.03以下

備考）<は定量下限値未満を示す。斜線部分は調査対象外を示す。

表2-4 土壤溶出量調査結果（代表地点ボーリング調査）

単位：mg/L

試料名	クロロ エチレン	1,2- ジクロロ エタン	1,1- ジクロロ エチレン	1,2- ジクロロ エチレン	テトラ クロロ エチレン	1,1,1- トリクロロ エタン	1,1,2- トリクロロ エタン	トリクロロ エチレン
F3-4 (0.05m)	<		<			<		
F3-4 (0.5m)	<		<			<		
F3-4 (1.0m)	<		<			<		
F3-4 (2.0m)	<		<			<		
F3-4 (3.0m)	<		<			<		
F3-4 (4.0m)	<		<			<		
F3-4 (5.0m)	<		<			<		
F3-4 (6.0m)	<		<			<		
F3-4 (7.0m)	<		<			<		
F3-4 (8.0m)	<		<			<		
F3-4 (9.0m)	<		<			<		
F3-4 (10.0m)	<		<			<		
F3-5 (0.05m)	<		<	<	<			<
F3-5 (0.5m)	<		<	<	<			<
F3-5 (1.0m)	<		<	<	<			<
F3-5 (2.0m)	<		<	<	<			<
F3-5 (3.0m)	<		<	<	<			<
F3-5 (4.0m)	<		<	<	<			<
F3-5 (5.0m)	<		<	<	<			<
F3-5 (6.0m)	<		<	<	<			<
F3-5 (7.0m)	<		<	<	<			<
F3-5 (8.0m)	<		<	<	<			<
F3-5 (9.0m)	<		<	<	<			<
F3-5 (10.0m)	<		<	<	<			<
F4-2 (0.05m)	<		<	<	0.001			<
F4-2 (0.5m)	<		<	<	0.002			<
F4-2 (1.0m)	<		<	<	<			<
F4-2 (2.0m)	<		<	<	<			<
F4-2 (3.0m)	<		<	<	<			<
F4-2 (4.0m)	<		<	<	<			<
F4-2 (5.0m)	<		<	<	<			<
F4-2 (6.0m)	<		<	<	<			<
F4-2 (7.0m)	<		<	<	<			<
F4-2 (8.0m)	<		<	<	<			<
F4-2 (9.0m)	<		<	<	<			<
F4-2 (10.0m)	<		<	<	<			<
定量下限値	0.0002	0.0004	0.01	0.004	0.001	0.1	0.0006	0.003
基準	0.002以下	0.004以下	0.1以下	0.04以下	0.01以下	1以下	0.006以下	0.03以下

備考）<は定量下限値未満を示す。斜線部分は調査対象外を示す。

表2-5 土壌溶出量調査結果（代表地点ボーリング調査）

単位：mg/L

試料名	クロロ エチレン	1,2- ジクロロ エタン	1,1- ジクロロ エチレン	1,2- ジクロロ エチレン	テトラ クロロ エチレン	1,1,1- トリクロロ エタン	1,1,2- トリクロロ エタン	トリクロロ エチレン
G1-5 (0.05m)	<		<	<	<			<
G1-5 (0.5m)	<		<	<	<			<
G1-5 (1.0m)	<		<	<	<			<
G1-5 (2.0m)	<		<	<	0.001			<
G1-5 (3.0m)	<		<	<	<			<
G1-5 (4.0m)	<		<	<	<			<
G1-5 (5.0m)	<		<	<	<			<
G1-5 (6.0m)	<		<	<	<			<
G1-5 (7.0m)	<		<	<	<			<
G1-5 (8.0m)	<		<	<	<			<
G1-5 (9.0m)	<		<	<	<			<
G1-5 (10.0m)	<		<	<	<			<
G2-2 (0.05m)	<		<			<		
G2-2 (0.5m)	<		<			<		
G2-2 (1.0m)	<		<			<		
G2-2 (2.0m)	<		<			<		
G2-2 (3.0m)	<		<					
G2-2 (4.0m)	<		<			<		
G2-2 (5.0m)	<		<			<		
G2-2 (6.0m)	<		<			<		
G2-2 (7.0m)	<		<			<		
G2-2 (8.0m)	<		<			<		
G2-2 (9.0m)	<		<			<		
G2-2 (10.0m)	<		<			<		
G2-5 (0.05m)	<		<	<	<			<
G2-5 (0.5m)	<		<	<	<			<
G2-5 (1.0m)	<		<	<	<			<
G2-5 (2.0m)	<		<	<	0.003			<
G2-5 (3.0m)	<		<	<	<			<
G2-5 (4.0m)	<		<	<	<			<
G2-5 (5.0m)	<		<	<	<			<
G2-5 (6.0m)	<		<	<	<			<
G2-5 (7.0m)	<		<	<	<			<
G2-5 (8.0m)	<		<	<	<			<
G2-5 (9.0m)	<		<	<	<			<
G2-5 (10.0m)	<		<	<	<			<
定量下限値	0.0002	0.0004	0.01	0.004	0.001	0.1	0.0006	0.003
基準	0.002以下	0.004以下	0.1以下	0.04以下	0.01以下	1以下	0.006以下	0.03以下

備考）<は定量下限値未満を示す。斜線部分は調査対象外を示す。

表2-6 土壌溶出量調査結果（代表地点ボーリング調査）

単位：mg/L

試料名	クロロ エチレン	1,2- ジクロロ エタン	1,1- ジクロロ エチレン	1,2- ジクロロ エチレン	テトラ クロロ エチレン	1,1,1- トリクロロ エタン	1,1,2- トリクロロ エタン	トリクロロ エチレン
G2-8 (0.05m)	<	<	<	<	<		<	<
G2-8 (0.5m)	<	<	<	0.007	0.003		<	0.004
G2-8 (1.0m)	<	<	<	0.043	0.015		<	0.032
G2-8 (1.65m)	<	<	<	<	0.002		<	<
G2-8 (2.0m)	<	<	<	0.005	0.002		<	<
G2-8 (2.1m)	<	<	<	0.004	0.005		<	0.007
G2-8 (3.0m)	<	<	<	0.007	0.004		<	0.003
G2-8 (4.0m)	<	<	<	<	<		<	<
G2-8 (5.0m)	<	<	<	<	<		<	<
G2-8 (6.0m)	<	<	<	<	<		<	<
G2-8 (7.0m)	<	<	<	<	<		<	<
G2-8 (8.0m)	<	<	<	<	<		<	<
G2-8 (9.0m)	<	<	<	<	<		<	<
G2-8 (10.0m)	<	<	<	<	<		<	<
G3-3a (0.05m)	<	<	<	<	<		<	<
G3-3a (0.5m)	<	<	<	<	<		<	<
G3-3a (1.0m)	<	<	<	<	<		<	<
G3-3a (1.65m)	<	<	<	<	0.003		<	<
G3-3a (2.0m)	<	<	<	<	0.001		<	<
G3-3a (2.1m)	<	<	<	<	<		<	<
G3-3a (3.0m)	<	<	<	<	<		<	<
G3-3a (4.0m)	<	<	<	<	<		<	<
G3-3a (5.0m)	<	<	<	<	<		<	<
G3-3a (6.0m)	<	<	<	<	<		<	<
G3-3a (7.0m)	<	<	<	<	<		<	<
G3-3a (8.0m)	<	<	<	<	<		<	<
G3-3a (9.0m)	<	<	<	<	<		<	<
G3-3a (10.0m)	<	<	<	<	<		<	<
G4-6a (0.05m)	<	<	<	<	<	<	<	<
G4-6a (0.5m)	<	<	<	<	<	<	<	<
G4-6a (1.0m)	<	<	<	<	<	<	<	<
G4-6a (2.0m)	<	<	<	<	<	<	<	<
G4-6a (2.9m)	<	<	<	<	<	<	<	<
G4-6a (3.0m)	<	<	<	<	<	<	<	<
G4-6a (3.35m)	<	<	<	<	<	<	<	<
G4-6a (4.0m)	<	<	<	<	<	<	<	<
G4-6a (5.0m)	<	<	<	<	<	<	<	<
G4-6a (6.0m)	<	<	<	<	<	<	<	<
G4-6a (7.0m)	<	<	<	<	<	<	<	<
G4-6a (8.0m)	<	<	<	<	<	<	<	<
G4-6a (9.0m)	<	<	<	<	<	<	<	<
G4-6a (10.0m)	<	<	<	<	<	<	<	<
定量下限値	0.0002	0.0004	0.01	0.004	0.001	0.1	0.0006	0.003
基準	0.002以下	0.004以下	0.1以下	0.04以下	0.01以下	1以下	0.006以下	0.03以下

備考）<は定量下限値未満を示す。網掛けは基準不適合を示す。斜線部分は調査対象外を示す。

表2-7 土壌溶出量調査結果（代表地点ボーリング調査）

単位：mg/L								
試料名	クロロ エチレン	1,2- ジクロロ エタン	1,1- ジクロロ エチレン	1,2- ジクロロ エチレン	テトラ クロロ エチレン	1,1,1- トリクロロ エタン	1,1,2- トリクロロ エタン	トリクロロ エチレン
H1-3 (0.05m)	<		<	<	<			<
H1-3 (0.5m)	<		<	<	<			<
H1-3 (1.0m)	<		<	<	<			<
H1-3 (2.0m)	<		<	<	<			<
H1-3 (3.0m)	<		<	<	<			<
H1-3 (4.0m)	<		<	<	<			<
H1-3 (5.0m)	<		<	<	<			<
H1-3 (6.0m)	<		<	<	<			<
H1-3 (7.0m)	<		<	<	<			<
H1-3 (8.0m)	<		<	<	<			<
H1-3 (9.0m)	<		<	<	<			<
H1-3 (10.0m)	<		<	<	<			<
H1-9 (0.05m)	<		<	<	<			<
H1-9 (0.5m)	<		<	<	<			<
H1-9 (1.0m)	<		<	<	<			<
H1-9 (2.0m)	<		<	<	<			<
H1-9 (3.0m)	<		<	<	<			<
H1-9 (4.0m)	<		<	<	<			<
H1-9 (5.0m)	<		<	<	<			<
H1-9 (6.0m)	<		<	<	<			<
H1-9 (7.0m)	<		<	<	<			<
H1-9 (8.0m)	<		<	<	<			<
H1-9 (9.0m)	<		<	<	<			<
H1-9 (10.0m)	<		<	<	<			<
H4-9 (0.05m)	<		<	<	<			<
H4-9 (0.5m)	<		<	<	0.005			<
H4-9 (1.0m)	<		<	<	0.003			<
H4-9 (2.0m)	<		<	<	<			<
H4-9 (3.0m)	<		<	0.004	<			<
H4-9 (4.0m)	0.0006		<	0.004	<			<
H4-9 (5.0m)	0.0009		<	0.005	<			<
H4-9 (6.0m)	0.0030		<	0.016	<			<
H4-9 (7.0m)	<		<	<	<			<
H4-9 (8.0m)	<		<	<	<			<
H4-9 (9.0m)	<		<	<	<			<
H4-9 (10.0m)	0.0005		<	<	<			<
定量下限値	0.0002	0.0004	0.01	0.004	0.001	0.1	0.0006	0.003
基準	0.002以下	0.004以下	0.1以下	0.04以下	0.01以下	1以下	0.006以下	0.03以下

備考）<は定量下限値未満を示す。網掛けは基準不適合を示す。斜線部分は調査対象外を示す。

表2-8 地下水調査結果

単位：mg/L								
試料名	クロロ エチレン	1,2- ジクロロ エタン	1,1- ジクロロ エチレン	1,2- ジクロロ エチレン	テトラ クロロ エチレン	1,1,1- トリクロロ エタン	1,1,2- トリクロロ エタン	トリクロロ エチレン
B1-2	0.0046		<	<	<			<
B1-8	0.0061		<	0.005	0.001			<
C1-1	0.0042	<	<	0.022	0.002		<	<
C1-9	0.036	<	<	0.008	0.002	<	<	<
D1-4	0.0009		<	0.008	<			<
F1-5	0.0058		<	0.008	0.001			0.004
E3-2	0.0005		<	<	0.009			<
E4-7	<		<	<	<			<
F2-7	<		<			<		
F3-4	<		<			<		
F3-5	0.0022		<	<	0.017			<
F4-2	<		<	<	0.005			<
G1-5	<		<	<	0.004			<
G2-2	<		<			<		
G2-5	<		<	<	<			<
G2-8	0.0022	<	<	0.12	0.001		<	<
G3-3a	<	<	<	<	<		<	<
G4-3a	0.0006		<			<		
G4-6a	<	<	<	<	<	<	<	<
H1-3	<		<	<	<			<
H1-9	0.0006		<	0.005	<			<
H4-9	0.029		<	0.14	0.001			<
定量下限値	0.0002	0.0004	0.01	0.004	0.001	0.1	0.0006	0.003
基準	0.002以下	0.004以下	0.1以下	0.04以下	0.01以下	1以下	0.006以下	0.03以下

備考）<は定量下限値未満を示す。網掛けは基準不適合を示す。斜線部分は調査対象外を示す。

表3-1 土壌溶出量調査結果（詳細調査）

単位：mg/L								
試料名	クロロ エチレン	1,2- ジクロロ エタン	1,1- ジクロロ エチレン	1,2- ジクロロ エチレン	テトラ クロロ エチレン	1,1,1- トリクロロ エタン	1,1,2- トリクロロ エタン	トリクロロ エチレン
B1-1 (0.05m)	<		<	<	<			<
B1-1 (0.5m)	<		<	<	<			<
B1-1 (1.0m)	<		<	<	0.002			<
B1-1 (2.0m)	<		<	<	<			<
B1-1 (3.0m)	<		<	<	<			<
B1-1 (4.0m)	<		<	<	<			<
B1-1 (5.0m)	<		<	<	<			<
B1-1 (6.0m)	<		<	<	<			<
B1-1 (7.0m)	<		<	<	<			<
B1-1 (8.0m)	<		<	<	<			<
B1-1 (9.0m)	<		<	<	<			<
B1-1 (10.0m)	<		<	<	<			<
B1-3 (0.05m)	<		<	<	<			<
B1-3 (0.5m)	<		<	<	<			<
B1-3 (1.0m)	<		<	<	<			<
B1-3 (2.0m)	<		<	<	<			<
B1-3 (3.0m)	<		<	<	<			<
B1-3 (4.0m)	<		<	<	<			<
B1-3 (5.0m)	<		<	<	<			<
B1-3 (6.0m)	<		<	<	<			<
B1-3 (7.0m)	<		<	<	<			<
B1-3 (8.0m)	<		<	<	<			<
B1-3 (9.0m)	<		<	<	<			<
B1-3 (10.0m)	<		<	<	<			<
B1-4 (0.05m)	<		<	<	<			<
B1-4 (0.5m)	<		<	<	0.001			<
B1-4 (1.0m)	<		<	<	<			<
B1-4 (2.0m)	<		<	<	<			<
B1-4 (3.0m)	<		<	<	<			<
B1-4 (4.0m)	<		<	<	<			<
B1-4 (5.0m)	<		<	<	<			<
B1-4 (6.0m)	<		<	<	<			<
B1-4 (7.0m)	<		<	<	<			<
B1-4 (8.0m)	0.0036		<	<	<			<
B1-4 (9.0m)	<		<	<	<			<
B1-4 (10.0m)	<		<	<	<			<
定量下限値	0.0002	0.0004	0.01	0.004	0.001	0.1	0.0006	0.003
基準	0.002以下	0.004以下	0.1以下	0.04以下	0.01以下	1以下	0.006以下	0.03以下

備考）< は定量下限値未満を示す。網掛けは基準不適合を示す。斜線部分は調査対象外を示す。

表3-2 土壌溶出量調査結果（詳細調査）

単位：mg/L								
試料名	クロロ エチレン	1,2- ジクロロ エタン	1,1- ジクロロ エチレン	1,2- ジクロロ エチレン	テトラ クロロ エチレン	1,1,1- トリクロロ エタン	1,1,2- トリクロロ エタン	トリクロロ エチレン
B1-5 (0.05m)	<		<	<	<			<
B1-5 (0.5m)	<		<	<	0.001			<
B1-5 (1.0m)	<		<	<	<			<
B1-5 (2.0m)	<		<	<	<			<
B1-5 (3.0m)	<		<	<	<			<
B1-5 (4.0m)	<		<	<	<			<
B1-5 (5.0m)	<		<	<	<			<
B1-5 (6.0m)	<		<	<	<			<
B1-5 (7.0m)	<		<	<	<			<
B1-5 (8.0m)	<		<	<	<			<
B1-5 (9.0m)	<		<	<	<			<
B1-5 (10.0m)	<		<	<	<			<
B1-6 (0.05m)	<		<	<	<			<
B1-6 (0.5m)	<		<	<	<			<
B1-6 (1.0m)	<		<	<	<			<
B1-6 (2.0m)	<		<	<	<			<
B1-6 (3.0m)	<		<	<	<			<
B1-6 (4.0m)	<		<	<	<			<
B1-6 (5.0m)	<		<	<	<			<
B1-6 (6.0m)	<		<	<	<			<
B1-6 (7.0m)	<		<	<	<			<
B1-6 (8.0m)	<		<	<	<			<
B1-6 (9.0m)	<		<	<	<			<
B1-6 (10.0m)	<		<	<	<			<
B1-7 (0.05m)	<	<	<	<	0.003		<	<
B1-7 (0.5m)	0.0011	<	<	0.004	0.001		<	<
B1-7 (1.0m)	0.0043	<	<	0.019	0.003		<	<
B1-7 (2.0m)	<	<	<	<	0.001		<	<
B1-7 (3.0m)	0.063	<	<	0.64	0.92		<	0.44
B1-7 (4.0m)	0.018	<	<	0.59	1.6		<	0.58
B1-7 (5.0m)	0.074	<	<	1.0	0.39		<	0.37
B1-7 (6.0m)	0.013	<	<	0.36	0.85		<	0.20
B1-7 (7.0m)	0.0004	<	<	0.012	0.006		<	0.003
B1-7 (8.0m)	0.0003	<	<	0.004	0.001		<	<
B1-7 (9.0m)	<	<	<	<	0.001		<	<
B1-7 (10.0m)	0.0002	<	<	<	<		<	<
定量下限値	0.0002	0.0004	0.01	0.004	0.001	0.1	0.0006	0.003
基準	0.002以下	0.004以下	0.1以下	0.04以下	0.01以下	1以下	0.006以下	0.03以下

備考）< は定量下限値未満を示す。網掛けは基準不適合を示す。斜線部分は調査対象外を示す。

表3-3 土壌溶出量調査結果（詳細調査）

単位：mg/L								
試料名	クロロ エチレン	1,2- ジクロロ エタン	1,1- ジクロロ エチレン	1,2- ジクロロ エチレン	テトラ クロロ エチレン	1,1,1- トリクロロ エタン	1,1,2- トリクロロ エタン	トリクロロ エチレン
B2-2 (0.05m)	<		<	<	<			<
B2-2 (0.5m)	<		<	<	0.002			<
B2-2 (1.0m)	<		<	<	0.003			<
B2-2 (2.0m)	<		<	<	0.002			<
B2-2 (3.0m)	<		<	<	<			<
B2-2 (4.0m)	<		<	<	<			<
B2-2 (5.0m)	<		<	<	<			<
B2-2 (6.0m)	<		<	<	<			<
B2-2 (7.0m)	<		<	<	<			<
B2-2 (8.0m)	<		<	<	<			<
B2-2 (9.0m)	<		<	<	<			<
B2-2 (10.0m)	<		<	<	<			<
C1-2 (0.05m)	<		<	<	<			<
C1-2 (0.5m)	<		<	<	0.001			<
C1-2 (1.0m)	<		<	<	0.002			<
C1-2 (2.0m)	<		<	<	<			<
C1-2 (3.0m)	<		<	<	<			<
C1-2 (4.0m)	<		<	<	<			<
C1-2 (5.0m)	<		<	<	<			<
C1-2 (6.0m)	<		<	<	<			<
C1-2 (7.0m)	<		<	<	<			<
C1-2 (8.0m)	<		<	<	<			<
C1-2 (9.0m)	<		<	<	<			<
C1-2 (10.0m)	<		<	<	<			<
C1-3 (0.05m)	<		<	<	0.001			<
C1-3 (0.5m)	<		<	<	0.001			<
C1-3 (1.0m)	<		<	<	0.002			0.003
C1-3 (2.0m)	<		<	0.007	0.007			0.014
C1-3 (3.0m)	<		<	<	0.002			0.005
C1-3 (4.0m)	<		<	<	<			0.003
C1-3 (5.0m)	<		<	<	<			<
C1-3 (6.0m)	<		<	<	<			<
C1-3 (7.0m)	<		<	<	<			<
C1-3 (8.0m)	<		<	<	<			<
C1-3 (9.0m)	<		<	<	<			<
C1-3 (10.0m)	0.0010		<	0.006	0.006			<
定量下限値	0.0002	0.0004	0.01	0.004	0.001	0.1	0.0006	0.003
基準	0.002以下	0.004以下	0.1以下	0.04以下	0.01以下	1以下	0.006以下	0.03以下

備考）< は定量下限値未満を示す。斜線部分は調査対象外を示す。

表3-4 土壌溶出量調査結果（詳細調査）

単位：mg/L								
試料名	クロロ エチレン	1,2- ジクロロ エタン	1,1- ジクロロ エチレン	1,2- ジクロロ エチレン	テトラ クロロ エチレン	1,1,1- トリクロロ エタン	1,1,2- トリクロロ エタン	トリクロロ エチレン
C1-4 (0.05m)	<		<	<	0.004			0.003
C1-4 (0.5m)	<		<	<	0.002			<
C1-4 (1.0m)	<		<	<	0.009			<
C1-4 (2.0m)	<		<	<	<			<
C1-4 (3.0m)	<		<	<	<			<
C1-4 (4.0m)	<		<	<	<			<
C1-4 (5.0m)	<		<	<	<			<
C1-4 (6.0m)	<		<	<	<			<
C1-4 (7.0m)	<		<	<	<			<
C1-4 (8.0m)	<		<	<	<			<
C1-4 (9.0m)	<		<	<	<			<
C1-4 (10.0m)	<		<	<	<			<
C1-5 (0.05m)	<		<	<	<			<
C1-5 (0.5m)	<		<	<	0.002			<
C1-5 (1.0m)	<		<	<	0.002			<
C1-5 (2.0m)	<		<	<	<			<
C1-5 (3.0m)	<		<	<	<			<
C1-5 (4.0m)	<		<	<	<			<
C1-5 (5.0m)	<		<	<	<			<
C1-5 (6.0m)	<		<	<	<			<
C1-5 (7.0m)	<		<	<	<			<
C1-5 (8.0m)	<		<	<	<			<
C1-5 (9.0m)	<		<	<	<			<
C1-5 (10.0m)	<		<	<	<			<
C1-6 (0.05m)	<	<	<	<	0.001		<	<
C1-6 (0.5m)	<	<	<	<	0.005		<	0.003
C1-6 (1.0m)	<	<	<	<	<		<	<
C1-6 (2.0m)	<	<	<	<	<		<	<
C1-6 (3.0m)	<	<	<	<	<		<	<
C1-6 (4.0m)	<	<	<	<	<		<	<
C1-6 (5.0m)	<	<	<	<	<		<	<
C1-6 (6.0m)	<	<	<	<	<		<	<
C1-6 (7.0m)	0.0005	<	<	<	<		<	<
C1-6 (8.0m)	0.0002	<	<	<	<		<	<
C1-6 (9.0m)	<	<	<	<	<		<	<
C1-6 (10.0m)	<	<	<	<	<		<	<
定量下限値	0.0002	0.0004	0.01	0.004	0.001	0.1	0.0006	0.003
基準	0.002以下	0.004以下	0.1以下	0.04以下	0.01以下	1以下	0.006以下	0.03以下

備考）< は定量下限値未満を示す。斜線部分は調査対象外を示す。

表3-5 土壌溶出量調査結果（詳細調査）

単位：mg/L								
試料名	クロロ エチレン	1,2- ジクロロ エタン	1,1- ジクロロ エチレン	1,2- ジクロロ エチレン	テトラ クロロ エチレン	1,1,1- トリクロロ エタン	1,1,2- トリクロロ エタン	トリクロロ エチレン
D1-5 (0.05m)	<		<	<	<			<
D1-5 (0.5m)	<		<	<	<			<
D1-5 (1.0m)	<		<	<	<			<
D1-5 (2.0m)	<		<	<	<			<
D1-5 (3.0m)	<		<	<	<			<
D1-5 (4.0m)	<		<	<	<			<
D1-5 (5.0m)	<		<	<	0.001			<
D1-5 (6.0m)	0.0050		<	0.010	<			<
D1-5 (7.0m)	<		<	<	<			<
D1-5 (8.0m)	<		<	<	<			<
D1-5 (9.0m)	<		<	<	<			<
D1-5 (10.0m)	<		<	<	<			<
D1-6 (0.05m)	<		<	<	<			<
D1-6 (0.5m)	<		<	<	<			<
D1-6 (1.0m)	<		<	<	<			<
D1-6 (2.0m)	0.0009		<	0.008	<			<
D1-6 (3.0m)	<		<	<	<			<
D1-6 (4.0m)	<		<	<	<			<
D1-6 (5.0m)	<		<	<	<			<
D1-6 (6.0m)	<		<	<	<			<
D1-6 (7.0m)	<		<	<	<			<
D1-6 (8.0m)	<		<	<	<			<
D1-6 (9.0m)	<		<	<	<			<
D1-6 (10.0m)	<		<	<	<			<
D1-7 (0.05m)	<		<	<	<			<
D1-7 (0.5m)	<		<	<	<			<
D1-7 (1.0m)	<		<	<	<			<
D1-7 (2.0m)	<		<	<	<			<
D1-7 (3.0m)	<		<	<	<			<
D1-7 (4.0m)	<		<	<	<			<
D1-7 (5.0m)	<		<	<	<			<
D1-7 (6.0m)	<		<	<	<			<
D1-7 (7.0m)	<		<	<	<			<
D1-7 (8.0m)	<		<	<	<			<
D1-7 (9.0m)	<		<	<	<			<
D1-7 (10.0m)	<		<	<	<			<
定量下限値	0.0002	0.0004	0.01	0.004	0.001	0.1	0.0006	0.003
基準	0.002以下	0.004以下	0.1以下	0.04以下	0.01以下	1以下	0.006以下	0.03以下

備考) < は定量下限値未満を示す。網掛けは基準不適合を示す。斜線部分は調査対象外を示す。

表3-6 土壌溶出量調査結果（詳細調査）

単位：mg/L								
試料名	クロロ エチレン	1,2- ジクロロ エタン	1,1- ジクロロ エチレン	1,2- ジクロロ エチレン	テトラ クロロ エチレン	1,1,1- トリクロロ エタン	1,1,2- トリクロロ エタン	トリクロロ エチレン
D1-9 (0.05m)	<		<	<	<			<
D1-9 (0.5m)	<		<	<	<			<
D1-9 (1.0m)	<		<	<	0.001			<
D1-9 (2.0m)	<		<	<	<			<
D1-9 (3.0m)	0.0011		<	0.005	<			<
D1-9 (4.0m)	0.0007		<	0.006	<			<
D1-9 (5.0m)	<		<	<	<			<
D1-9 (6.0m)	<		<	<	<			<
D1-9 (7.0m)	0.0002		<	<	<			<
D1-9 (8.0m)	<		<	<	<			<
D1-9 (9.0m)	<		<	<	<			<
D1-9 (10.0m)	<		<	<	<			<
E1-3 (0.05m)	<		<	<	<			<
E1-3 (0.5m)	<		<	<	<			<
E1-3 (1.0m)	<		<	<	<			<
E1-3 (2.0m)	<		<	<	<			<
E1-3 (3.0m)	<		<	<	<			<
E1-3 (4.0m)	<		<	<	<			<
E1-3 (5.0m)	<		<	<	<			<
E1-3 (6.0m)	<		<	<	<			<
E1-3 (7.0m)	<		<	<	<			<
E1-3 (8.0m)	<		<	<	<			<
E1-3 (9.0m)	<		<	<	<			<
E1-3 (10.0m)	<		<	<	<			<
G3-2 (0.05m)	<	<	<	<	<		<	<
G3-2 (0.5m)	<	<	<	<	<		<	<
G3-2 (1.0m)	<	<	<	<	0.001		<	<
G3-2 (1.65m)	<	<	<	<	0.001		<	<
G3-2 (2.0m)	<	<	<	<	<		<	<
G3-2 (2.1m)	<	<	<	<	0.001		<	<
G3-2 (3.0m)	<	<	<	<	<		<	<
G3-2 (4.0m)	<	<	<	<	<		<	<
G3-2 (5.0m)	<	<	<	<	<		<	<
G3-2 (6.0m)	<	<	<	<	<		<	<
G3-2 (7.0m)	<	<	<	<	<		<	<
G3-2 (8.0m)	<	<	<	<	<		<	<
G3-2 (9.0m)	<	<	<	<	<		<	<
G3-2 (10.0m)	<	<	<	<	<		<	<
定量下限値	0.0002	0.0004	0.01	0.004	0.001	0.1	0.0006	0.003
基準	0.002以下	0.004以下	0.1以下	0.04以下	0.01以下	1以下	0.006以下	0.03以下

備考) < は定量下限値未満を示す。斜線部分は調査対象外を示す。

表3-7 土壌溶出量調査結果（詳細調査）

単位：mg/L

試料名	クロロ エチレン	1,2- ジクロロ エタン	1,1- ジクロロ エチレン	1,2- ジクロロ エチレン	テトラ クロロ エチレン	1,1,1- トリクロロ エタン	1,1,2- トリクロロ エタン	トリクロロ エチレン
H4-5 (0.05m)	<		<	<	<			<
H4-5 (0.5m)	<		<	<	<			<
H4-5 (1.0m)	<		<	<	<			<
H4-5 (2.0m)	<		<	<	<			<
H4-5 (3.0m)	<		<	<	<			<
H4-5 (4.0m)	<		<	<	<			<
H4-5 (5.0m)	<		<	<	<			<
H4-5 (6.0m)	<		<	<	<			<
H4-5 (7.0m)	<		<	<	<			<
H4-5 (8.0m)	<		<	<	<			<
H4-5 (9.0m)	<		<	<	<			<
H4-5 (10.0m)	<		<	<	<			<
H4-6 (0.05m)	<		<	<	0.003			<
H4-6 (0.5m)	<		<	<	<			<
H4-6 (1.0m)	<		<	<	<			<
H4-6 (2.0m)	<		<	<	<			<
H4-6 (3.0m)	<		<	<	<			<
H4-6 (4.0m)	0.0028		<	<	<			<
H4-6 (5.0m)	<		<	<	<			<
H4-6 (6.0m)	<		<	<	<			<
H4-6 (7.0m)	<		<	<	<			<
H4-6 (8.0m)	<		<	<	<			<
H4-6 (9.0m)	0.0002		<	<	<			<
H4-6 (10.0m)	<		<	<	<			<
H4-7 (0.05m)	<		<	<	0.002			<
H4-7 (0.5m)	<		<	<	<			<
H4-7 (1.0m)	<		<	<	<			<
H4-7 (2.0m)	<		<	<	<			<
H4-7 (3.0m)	<		<	<	<			<
H4-7 (4.0m)	<		<	<	<			<
H4-7 (5.0m)	<		<	<	<			<
H4-7 (6.0m)	<		<	<	<			<
H4-7 (7.0m)	<		<	<	<			<
H4-7 (8.0m)	<		<	<	<			<
H4-7 (9.0m)	0.0014		<	0.007	<			<
H4-7 (10.0m)	0.0008		<	0.011	<			<
定量下限値	0.0002	0.0004	0.01	0.004	0.001	0.1	0.0006	0.003
基準	0.002以下	0.004以下	0.1以下	0.04以下	0.01以下	1以下	0.006以下	0.03以下

備考）< は定量下限値未満を示す。網掛けは基準不適合を示す。斜線部分は調査対象外を示す。

表3-8 土壌溶出量調査結果（詳細調査）

単位：mg/L

試料名	クロロ エチレン	1,2- ジクロロ エタン	1,1- ジクロロ エチレン	1,2- ジクロロ エチレン	テトラ クロロ エチレン	1,1,1- トリクロロ エタン	1,1,2- トリクロロ エタン	トリクロロ エチレン
H4-8 (0.05m)	<		<	<	<			<
H4-8 (0.5m)	<		<	<	<			<
H4-8 (1.0m)	<		<	<	0.001			<
H4-8 (2.0m)	<		<	<	<			<
H4-8 (3.0m)	<		<	<	<			<
H4-8 (4.0m)	<		<	<	<			<
H4-8 (5.0m)	<		<	<	<			<
H4-8 (6.0m)	<		<	<	<			<
H4-8 (7.0m)	<		<	<	<			<
H4-8 (8.0m)	<		<	<	<			<
H4-8 (9.0m)	<		<	<	<			<
H4-8 (10.0m)	0.0011		<	0.010	<			<
H5-1 (0.05m)	<		<	<	<			<
H5-1 (0.5m)	<		<	<	<			<
H5-1 (1.0m)	<		<	<	<			<
H5-1 (2.0m)	<		<	<	<			<
H5-1 (3.0m)	<		<	<	<			<
H5-1 (4.0m)	<		<	<	<			<
H5-1 (5.0m)	<		<	<	<			<
H5-1 (6.0m)	<		<	<	<			<
H5-1 (7.0m)	<		<	<	<			<
H5-1 (8.0m)	<		<	<	<			<
H5-1 (9.0m)	0.0014		<	0.004	<			<
H5-1 (10.0m)	<		<	<	<			<
H5-2 (0.05m)	<		<	<	<			<
H5-2 (0.5m)	<		<	<	0.001			<
H5-2 (1.0m)	<		<	<	<			<
H5-2 (2.0m)	<		<	<	<			<
H5-2 (3.0m)	<		<	<	<			<
H5-2 (4.0m)	<		<	<	<			<
H5-2 (5.0m)	<		<	<	<			<
H5-2 (6.0m)	<		<	<	<			<
H5-2 (7.0m)	<		<	<	<			<
H5-2 (8.0m)	<		<	<	<			<
H5-2 (9.0m)	<		<	<	<			<
H5-2 (10.0m)	0.0003		<	<	<			<
定量下限値	0.0002	0.0004	0.01	0.004	0.001	0.1	0.0006	0.003
基準	0.002以下	0.004以下	0.1以下	0.04以下	0.01以下	1以下	0.006以下	0.03以下

備考）< は定量下限値未満を示す。斜線部分は調査対象外を示す。

表3-9 土壌溶出量調査結果（詳細調査）

単位：mg/L

試料名	クロロ エチレン	1,2- ジクロロ エタン	1,1- ジクロロ エチレン	1,2- ジクロロ エチレン	テトラ クロロ エチレン	1,1,1- トリクロロ エタン	1,1,2- トリクロロ エタン	トリクロロ エチレン
H5-3 (0.05m)	<		<	<	<			<
H5-3 (0.5m)	<		<	<	<			<
H5-3 (1.0m)	<		<	<	<			<
H5-3 (2.0m)	<		<	<	<			<
H5-3 (3.0m)	<		<	<	<			<
H5-3 (4.0m)	<		<	<	<			<
H5-3 (5.0m)	<		<	<	<			<
H5-3 (6.0m)	<		<	<	<			<
H5-3 (7.0m)	<		<	<	<			<
H5-3 (8.0m)	<		<	<	<			<
H5-3 (9.0m)	<		<	<	<			<
H5-3 (10.0m)	<		<	<	<			<
定量下限値	0.0002	0.0004	0.01	0.004	0.001	0.1	0.0006	0.003
基準	0.002以下	0.004以下	0.1以下	0.04以下	0.01以下	1以下	0.006以下	0.03以下

備考）< は定量下限値未満を示す。斜線部分は調査対象外を示す。

表3-10 地下水調査結果（追加調査）

単位：mg/L

試料名	クロロ エチレン	1,2- ジクロロ エタン	1,1- ジクロロ エチレン	1,2- ジクロロ エチレン	テトラ クロロ エチレン	1,1,1- トリクロロ エタン	1,1,2- トリクロロ エタン	トリクロロ エチレン
B1-1	<		<	0.013	0.005			0.004
B1-3	0.0061		<	0.007	<			<
B1-4	0.016		<	0.019	<			<
B1-5	0.0049		<	<	0.001			<
B1-6	0.0010		<	<	<			<
B1-7	1.4	<	0.01	9.8	4.2		<	4.0
B2-2	<		<	<	<			<
C1-2	<		<	0.006	0.037			0.014
C1-3	0.0063		<	0.026	0.010			0.007
C1-4	0.012		<	0.012	0.004			0.004
C1-5	0.040		<	0.024	0.003			<
C1-6	0.11	<	<	0.16	0.003		<	0.004
D1-5	0.0010		<	<	<			<
D1-6	0.0020		<	<	<			<
D1-7	0.0053		<	0.014	<			<
D1-9	0.0006		<	<	<			<
E1-3	<		<	<	<			<
G3-2	0.0009	<	<	0.034	0.001		<	<
H4-5	0.014		<	0.016	<			<
H4-6	0.46		<	0.028	<			<
H4-7	0.0003		<	0.007	<			<
H4-8	0.0040		<	0.018	<			<
H5-1	0.0052		<	0.006	0.001			<
H5-2	0.0086		<	0.013	<			<
H5-3	0.0027		<	0.085	0.006			0.004
定量下限値	0.0002	0.0004	0.01	0.004	0.001	0.1	0.0006	0.003
基準	0.002以下	0.004以下	0.1以下	0.04以下	0.01以下	1以下	0.006以下	0.03以下

備考）<は定量下限値未満を示す。網掛けは基準不適合を示す。斜線部分は調査対象外を示す。

表4-1 土壌溶出量調査結果（混合）

単位：mg/L

試料名	カドミウム 及びその 化合物	六価 クロム 化合物	シアン 化合物	鉛 及びその 化合物	砒素 及びその 化合物	ふっ素 及びその 化合物	ほう素 及びその 化合物
B1 (-2, -4, -5, -6, -9)	<	0.009	<	<	0.002	0.08	<
B2 (-3, -4, -5, -7, -8)	<	0.008	<	<	0.005	0.34	<
B3 (-1, -2, -4, -5, -8)	<	0.016	<	<	0.003	0.19	<
B4 (-1, -2, -4)	<	<	<	0.007	0.009	0.23	<
C1 (-2, -4, -5, -6, -8)	<	0.020	0.1	<	0.003	0.12	<
C2 (-2, -4, -5, -6, -8)	<	0.021	<	<	0.004	0.30	<
C3 (-2, -4, -5, -6, -8)	<	0.013	<	<	0.001	0.13	<
C4 (-2, -4, -5, -6, -8)	<	0.020	<	<	0.003	0.11	<
D1 (-2, -4, -5, -6, -8)	<	0.013	<	<	0.002	0.10	<
D2 (-2, -4, -5, -6, -8)	<	0.036	<	<	0.002	0.16	<
D3 (-2, -4, -5, -6, -8)	<	0.038	<	<	0.002	0.14	<
D4 (-2, -4, -5, -6, -8)	<	0.010	<	<	0.010	0.27	<
E1 (-2, -4, -5, -6, -8)	<	0.018	<	<	0.005	0.12	<
E2 (-2, -4, -5, -6, -8)	<	0.011	<	<	0.005		
E2 (-1, -2, -3)						0.14	<
E2-4						0.08	<
E2-5						0.14	<
E2-6						0.25	<
E2-7						0.13	<
E2-8						0.15	<
E2-9						0.22	<
E3 (-2, -4, -5, -6, -8)	<	0.038	<	0.002	0.002		
E3-1						0.08	<
E3-2						0.11	<
E3-3						0.21	<
E3-4						0.08	<
E3-5						0.12	<
E3-6						0.11	<
E3-7						<	<
E3-8						0.15	<
E3-9						0.15	<
E4 (-2, -4, -5, -6, -8)	<	0.031	<	0.003	0.002		
E4-1						0.23	<
E4-2						0.21	<
E4-3						0.21	<
E4-4						0.35	<
E4-5						0.14	<
E4-6						0.16	<
E4-7						0.33	<
E4-8						0.13	<
E4-9						0.19	<
定量下限値	0.001	0.005	0.1	0.001	0.001	0.08	0.1
基準	0.01以下	0.05以下	検出され ないこと	0.01以下	0.01以下	0.8以下	1以下

備考) <は定量下限値未満を示す。網掛けは基準不適合を示す。斜線部分は調査対象外を示す。

表4-2 土壌溶出量調査結果（混合）

単位：mg/L

試料名	カドミウム 及びその 化合物	六価 クロム 化合物	シアン 化合物	鉛 及びその 化合物	砒素 及びその 化合物	ふっ素 及びその 化合物	ほう素 及びその 化合物
F1 (-2, -4, -5, -6, -8)	<	0.022		<	0.002		
F1 (-2, -5, -6, -7, -8)			<			0.13	<
F1-1			<			0.08	<
F1-4			<			<	<
F2 (-2, -4, -5, -6, -8)	<	0.028	<	<	0.006		
F2 (-1, -2, -3)						0.14	<
F2-4						0.09	<
F2-5						0.35	<
F2-6						0.26	<
F2-7						0.12	<
F2-8						0.17	<
F2-9						0.17	<
F3 (-2, -4, -5, -6, -8)	<	0.027	<	0.001	0.002		
F3-1						<	<
F3-2						0.20	<
F3-3						0.15	<
F3-4						0.08	<
F3-5						0.36	0.1
F3-6						0.29	<
F3-7						0.08	<
F3-8						0.08	<
F3-9						0.21	<
F4 (-2, -4, -5, -6, -8)	<	0.020	<	0.001	0.002		
F4-1						<	<
F4-2						0.12	<
F4-3						0.25	<
F4-4						0.08	<
F4-5						0.08	<
F4-6						0.24	<
F4-7						<	<
F4-8						0.08	0.1
F4-9						0.35	<
G1 (-2, -4, -5, -6, -8)	<	<	<	<	0.001	2.5	<
G1-7		0.025	<	<	0.018	0.11	<
G2 (-2, -4, -5, -6, -8)	<						
G2 (-2, -3, -5, -6)		0.012	<	<	0.016		
G2 (-2, -3, -5)						0.51	<
G2-1		0.050	<	<	0.016	0.19	<
G2-4		<	<	<	0.030	0.30	<
G2-6						0.10	<
G2-7		0.049	<	<	0.004	0.19	<
G2-8		<	<	<	0.008	0.52	<
G2-9						0.15	<
G2-9a		<	<	<	0.009		
定量下限値	0.001	0.005	0.1	0.001	0.001	0.08	0.1
基準	0.01以下	0.05以下	検出され ないこと	0.01以下	0.01以下	0.8以下	1以下

備考) <は定量下限値未満を示す。網掛けは基準不適合を示す。斜線部分は調査対象外を示す。

表4-3 土壌溶出量調査結果（混合）

単位：mg/L

試料名	カドミウム 及びその 化合物	六価 クロム 化合物	シアン 化合物	鉛 及びその 化合物	砒素 及びその 化合物	ふっ素 及びその 化合物	ほう素 及びその 化合物
G3(-2,-4,-5,-6,-8)	<						
G3-1	<	<	<	<	0.001	0.20	0.1
G3-2		<	<	0.005	0.007	0.59	<
G3-3						0.09	<
G3-3a		0.005	<	<	<		
G3-4		<	<	<	0.002	0.52	<
G3-5		<	<	<	0.002	0.55	<
G3-6						0.16	<
G3-6a		0.005	<	0.005	0.002		
G3-7		<	<	<	0.002	1.0	<
G3-8		<	<	<	0.002	0.55	<
G3-9						0.09	<
G3-9a		0.033	<	0.001	0.001		
G4(-2,-4,-5,-6,-8)	<						
G4(-7,-8,-9)		0.024	<	<	0.005		
G4(-7,-8)						0.33	<
G4-1		<	<	<	0.008	1.5	<
G4-2		<	<	<	0.002	0.44	<
G4-3						0.10	<
G4-3a		0.060	<	0.002	<		
G4-4		<	<	<	0.003	0.88	<
G4-5		<	<	<	0.001	0.14	<
G4-6						0.13	<
G4-6a		0.043	<	<	0.002		
G4-9						0.08	<
H1(-2,-5,-6,-7,-8)	<						
H1(-2,-3,-5,-6)		<	<	<	0.001	1.1	<
H1-7		0.042	<	<	0.003	0.19	<
H1-8		<	<	<	0.007	0.58	<
H1-9		<	<	<	0.002	0.16	<
H4(-4,-5,-6,-7,-8)	<	0.021	<	0.001	0.013		<
H4(-4,-5,-6,-7)						0.20	
H4-8						0.11	
H4-9						0.12	
H5(-1,-2,-3)	<	<	<	<	0.021		<
H5-1						0.14	
H5-2						0.15	
H5-3						0.21	
I1(-7,-8,-9)	<						
I1-7		<	<	0.002	0.012	0.29	<
I1-8		0.058	<	<	0.001	0.18	<
I1-9		0.041	<	<	0.001	0.11	<
I2(-2,-3)	<	0.016	<	<	0.005	0.46	<
I4(-5,-6)	<	<	<	<	0.073	0.44	<
定量下限値	0.001	0.005	0.1	0.001	0.001	0.08	0.1
基準	0.01以下	0.05以下	検出され ないこと	0.01以下	0.01以下	0.8以下	1以下

備考）<は定量下限値未満を示す。網掛けは基準不適合を示す。斜線部分は調査対象外を示す。

表4-4 土壌溶出量調査結果（配管下、処理施設下）

単位：mg/L

試料名	カドミウム 及びその 化合物	六価 クロム 化合物	シアン 化合物	鉛 及びその 化合物	砒素 及びその 化合物	ふっ素 及びその 化合物	ほう素 及びその 化合物
G1-7 配管下		<	<	<	<	0.17	<
G2-1 配管下		<	<	<	0.003	0.73	<
G2-4 配管下		<	<	0.005	0.002	0.65	<
G2-7 配管下		<	<	<	0.001	0.41	<
G2-8 処理施設下		<	<	0.008	0.026	0.11	<
G2-9a 処理施設下		<	<	0.007	0.022	0.19	<
G3-1 配管下		<	<	0.001	0.003	0.20	<
G3-2 処理施設下		<	<	<	0.035	0.11	<
G3-3a 処理施設下		<	<	<	0.012	0.14	<
G3-4 処理施設下		<	<	<	0.005	0.72	<
G3-5 処理施設下		<	<	<	0.013	0.16	0.1
G3-6a 処理施設下		<	<	<	0.020	0.17	<
G3-7 処理施設下		<	<	<	0.011	0.28	0.1
G3-8 処理施設下		<	<	<	0.006	0.36	0.1
G3-9a 処理施設下		<	<	0.004	0.011	0.17	0.1
G4-1 処理施設下		<	<	<	0.003	0.93	<
G4-2 処理施設下		<	<	<	0.010	0.25	0.1
G4-3a 処理施設下		<	<	<	0.012	0.32	0.1
G4-4 処理施設下		<	<	0.002	0.010	0.12	<
G4-5 処理施設下		<	<	0.006	0.003	0.20	<
G4-6a 処理施設下		<	<	<	0.006	0.12	<
H1-7 配管下		<	<	<	<	0.29	<
H1-8 配管下		<	<	<	<	0.47	<
H1-9 配管下		<	<	<	<	0.60	<
I1-7 配管下		<	<	0.007	0.001	0.18	<
I1-8 配管下		<	<	<	<	0.20	<
I1-9 配管下		<	<	0.003	0.001	<	<
定量下限値	0.001	0.005	0.1	0.001	0.001	0.08	0.1
基準	0.01以下	0.05以下	検出されな いこと	0.01以下	0.01以下	0.8以下	1以下

備考）<は定量下限値未満を示す。網掛けは基準不適合を示す。斜線部分は調査対象外を示す。

表5-1 土壌含有量調査結果（混合）

単位：mg/kg

試料名	カドミウム 及びその 化合物	六価 クロム 化合物	シアン 化合物	鉛 及びその 化合物	砒素 及びその 化合物	ふっ素 及びその 化合物	ほう素 及びその 化合物
B1 (-2, -4, -5, -6, -9)	<	<	<	28	3	130	<
B2 (-3, -4, -5, -7, -8)	<	<	<	32	4	280	<
B3 (-1, -2, -4, -5, -8)	<	<	<	26	3	100	<
B4 (-1, -2, -4)	<	<	<	29	3	66	<
C1 (-2, -4, -5, -6, -8)	<	<	<	24	3	100	<
C2 (-2, -4, -5, -6, -8)	<	<	<	33	2	110	<
C3 (-2, -4, -5, -6, -8)	<	<	<	25	5	160	<
C4 (-2, -4, -5, -6, -8)	<	<	<	32	5	110	<
D1 (-2, -4, -5, -6, -8)	<	<	<	25	4	160	<
D2 (-2, -4, -5, -6, -8)	<	<	<	29	5	180	<
D3 (-2, -4, -5, -6, -8)	<	<	<	22	3	77	<
D4 (-2, -4, -5, -6, -8)	<	<	<	18	2	77	<
E1 (-2, -4, -5, -6, -8)	<	<	<	22	3	79	<
E2 (-2, -4, -5, -6, -8)	<	<	<	23	3		
E2 (-1, -2, -3)						83	<
E2-4						100	<
E2-5						69	<
E2-6						64	<
E2-7						110	<
E2-8						92	<
E2-9						62	<
E3 (-2, -4, -5, -6, -8)	<	<	<	22	3		
E3-1						110	<
E3-2						56	<
E3-3						<	<
E3-4						130	<
E3-5						73	<
E3-6						83	<
E3-7						84	<
E3-8						66	<
E3-9						56	<
E4 (-2, -4, -5, -6, -8)	<	<	<	25	4		
E4-1						100	<
E4-2						60	<
E4-3						50	<
E4-4						130	<
E4-5						78	<
E4-6						99	<
E4-7						100	<
E4-8						110	<
E4-9						100	<
定量下限値	5	2	2	5	2	50	50
基準	150以下	250以下	50以下	150以下	150以下	4,000以下	4,000以下

備考）<は定量下限値未満を示す。斜線部分は調査対象外を示す。

表5-2 土壌含有量調査結果（混合）

単位：mg/kg

試料名	カドミウム 及びその化 合物	六価 クロム 化合物	シアン 化合物	鉛 及びその 化合物	砒素 及びその 化合物	ふっ素 及びその 化合物	ほう素 及びその 化合物
F1 (-2, -4, -5, -6, -8)	<	<		29	4		
F1 (-2, -5, -6, -7, -8)			<			100	<
F1-1			<			130	<
F1-4			<			110	<
F2 (-2, -4, -5, -6, -8)	<	<	<	23	4		
F2 (-1, -2, -3)						91	<
F2-4						130	<
F2-5						96	<
F2-6						110	<
F2-7						99	<
F2-8						96	<
F2-9						66	<
F3 (-2, -4, -5, -6, -8)	<	<	<	24	3		
F3-1						120	<
F3-2						110	<
F3-3						110	<
F3-4						110	<
F3-5						100	<
F3-6						86	<
F3-7						87	<
F3-8						110	<
F3-9						80	<
F4 (-2, -4, -5, -6, -8)	<	<	<	30	3		
F4-1						80	<
F4-2						80	<
F4-3						54	<
F4-4						87	<
F4-5						100	<
F4-6						79	<
F4-7						94	<
F4-8						76	<
F4-9						70	<
G1 (-2, -4, -5, -6, -8)	<	<	<	11	<	940	<
G1-7		<	<	13	7	58	<
G2 (-2, -4, -5, -6, -8)	<						
G2 (-2, -3, -5, -6)		<	<	15	4		
G2 (-2, -3, -5)						110	<
G2-1		<	<	17	10	76	<
G2-4		<	<	20	4	<	<
G2-6						80	<
G2-7		<	<	8	4	59	<
G2-8		<	<	8	2	83	<
G2-9						97	<
G2-9a		<	<	7	<		
定量下限値	5	2	2	5	2	50	50
基準	150以下	250以下	50以下	150以下	150以下	4,000以下	4,000以下

備考）<は定量下限値未満を示す。斜線部分は調査対象外を示す。

表5-3 土壌含有量調査結果（混合）

単位：mg/kg							
試料名	カドミウム 及びその 化合物	六価 クロム 化合物	シアン 化合物	鉛 及びその 化合物	砒素 及びその 化合物	ふっ素 及びその 化合物	ほう素 及びその 化合物
G3(-2, -4, -5, -6, -8)	<						
G3-1		<	<	14	3	100	<
G3-2		<	<	13	<	62	<
G3-3						99	<
G3-3a		<	<	8	2		
G3-4		<	<	46	<	<	<
G3-5		<	<	20	<	<	<
G3-6						63	<
G3-6a		<	<	38	3		
G3-7		<	<	37	<	<	<
G3-8		<	<	56	2	54	<
G3-9						79	<
G3-9a		<	<	48	5		
G4(-2, -4, -5, -6, -8)	<						
G4(-7, -8, -9)		<	<	15	2		
G4(-7, -8)						<	<
G4-1		<	<	18	2	410	<
G4-2		<	<	38	<	<	<
G4-3						100	<
G4-3a		<	<	44	4		
G4-4		<	<	52	<	82	<
G4-5		<	<	5	<	<	<
G4-6						96	<
G4-6a		<	<	62	4		
G4-9						95	<
H1(-2, -5, -6, -7, -8)	<						
H1(-2, -3, -5, -6)		<	<	9	<	230	<
H1-7		<	<	13	3	86	<
H1-8		<	<	17	2	<	<
H1-9		<	<	12	2	81	<
H4(-4, -5, -6, -7, -8)	<	<	<	31	3		<
H4(-4, -5, -6, -7)						<	
H4-8						<	
H4-9						<	
H5(-1, -2, -3)	<	<	<	30	5		<
H5-1						<	
H5-2						<	
H5-3						110	
I1(-7, -8, -9)	<						
I1-7		<	<	52	3	<	<
I1-8		<	<	22	7	120	<
I1-9		<	<	30	4	130	<
I2(-2, -3)	<	<	<	26	2	57	<
I4(-5, -6)	<	<	<	15	8	<	<
定量下限値	5	2	2	5	2	50	50
基準	150以下	250以下	50以下	150以下	150以下	4,000以下	4,000以下

備考) <は定量下限値未満を示す。斜線部分は調査対象外を示す。

表5-4 土壌含有量調査結果（配管下、処理施設下）

単位：mg/kg							
試料名	カドミウム 及びその化 合物	六価 クロム 化合物	シアン 化合物	鉛 及びその 化合物	砒素 及びその 化合物	ふっ素 及びその 化合物	ほう素 及びその 化合物
G1-7 配管下		<	<	16	<	<	<
G2-1 配管下		<	<	22	3	<	<
G2-4 配管下		<	<	31	2	<	<
G2-7 配管下		<	<	15	<	<	<
G2-8 処理施設下		<	<	26	3	<	<
G2-9a 処理施設下		<	<	27	4	<	<
G3-1 配管下		<	<	9	<	<	<
G3-2 処理施設下		<	<	35	2	<	<
G3-3a 処理施設下		<	<	22	2	<	<
G3-4 処理施設下		<	<	62	<	<	<
G3-5 処理施設下		<	<	100	2	<	<
G3-6a 処理施設下		<	<	53	2	<	<
G3-7 処理施設下		<	<	81	2	58	<
G3-8 処理施設下		<	<	170	2	69	<
G3-9a 処理施設下		<	<	64	3	54	<
G4-1 処理施設下		<	<	120	2	59	<
G4-2 処理施設下		<	<	72	2	50	<
G4-3a 処理施設下		<	<	91	3	64	<
G4-4 処理施設下		<	<	30	2	50	<
G4-5 処理施設下		<	<	<	<	<	<
G4-6a 処理施設下		<	<	<	<	<	<
H1-7 配管下		<	<	6	3	<	<
H1-8 配管下		<	<	6	3	<	<
H1-9 配管下		<	<	5	2	<	<
I1-7 配管下		<	<	12	<	<	<
I1-8 配管下		<	<	5	5	<	<
I1-9 配管下		<	<	7	2	<	<
定量下限値	5	2	2	5	2	50	50
基準	150以下	250以下	50以下	150以下	150以下	4,000以下	4,000以下

備考) <は定量下限値未満を示す。網掛けは基準不適合を示す。斜線部分は調査対象外を示す。

表6 土壌溶出量調査結果（個別）

単位：mg/L

試料名	シアン化合物	砒素及びその化合物	ふっ素及びその化合物
C1-1	<		
C1-2	<		
C1-3	<		
C1-4	<		
C1-5	<		
C1-6	0.7		
C1-7	<		
C1-8	<		
C1-9	1.2		
G1-1			3.3
G1-2			1.6
G1-3			1.7
G1-4			2.9
G1-5			3.8
G1-6			2.3
G1-8			1.8
G1-9			0.42
G2-2		0.008	
G2-3		0.017	
G2-5		0.027	
G2-6		0.001	
H1-2			0.61
H1-3			1.7
H1-5			1.5
H1-6			1.3
H4-4		0.009	
H4-5		0.024	
H4-6		0.007	
H4-7		0.005	
H4-8		0.009	
H4-9		0.010	
H5-1		0.022	
H5-2		0.009	
H5-3		0.023	
I4-5		0.095	
I4-6		0.005	
定量下限値	0.1	0.001	0.08
基準	検出されないこと	0.01以下	0.8以下

備考）<は定量下限値未満を示す。網掛けは基準不適合を示す。斜線部分は調査対象外を示す。

表7-1 土壌溶出量調査結果（詳細調査）

単位：mg/L				
試料名	シアン化合物	六価クロム化合物	砒素及びその化合物	ふっ素及びその化合物
C1-6（表層）	0.7			
C1-6（1.0m）	<			
C1-6（2.0m）	0.2			
C1-6（3.0m）	<			
C1-6（4.0m）	<			
C1-9（表層）	1.2			
C1-9（1.0m）	0.1			
C1-9（2.0m）	<			
C1-9（3.0m）	<			
G1-1（表層）				3.3
G1-1（1.0m）				0.33
G1-1（2.0m）				0.52
G1-2（表層）				1.6
G1-2（1.0m）				0.50
G1-2（2.0m）				0.18
G1-3（表層）				1.7
G1-3（1.0m）				0.49
G1-3（2.0m）				0.26
G1-4（表層）				2.9
G1-4（1.0m）				0.34
G1-4（2.0m）				0.09
G1-5（表層）				3.8
G1-5（1.0m）				0.09
G1-5（2.0m）				0.14
G1-6（表層）				2.3
G1-6（1.0m）				0.13
G1-6（2.0m）				2.9
G1-6（3.0m）				0.15
G1-6（4.0m）				0.11
G1-7（表層）			0.018	
G1-7（1.0m）			<	
G1-7（1.2m～1.7m）＊			<	
G1-7（2.0m）			0.003	
G1-8（表層）				1.8
G1-8（1.0m）				0.75
G1-8（2.0m）				0.47
定量下限値	0.1	0.005	0.001	0.08
基準	検出されないこと	0.05以下	0.01以下	0.8以下

備考）<は定量下限値未満を示す。網掛けは基準不適合を示す。斜線部分は調査対象外を示す。

＊は配管下の深度を示す。

表7-2 土壌溶出量調査結果（詳細調査）

単位：mg/L				
試料名	シアン化合物	六価クロム化合物	砒素及びその化合物	ふっ素及びその化合物
G2-1（表層）			0.016	
G2-1（0.95m～1.45m）＊			0.003	
G2-1（2.0m）			0.004	
G2-3（表層）			0.017	
G2-3（1.0m）			0.017	
G2-3（2.0m）			0.018	
G2-3（3.0m）			<	
G2-3（4.0m）			0.004	
G2-4（表層）			0.030	
G2-4（0.95m～1.45m）＊			0.002	
G2-4（2.0m）			0.004	
G2-5（表層）			0.027	
G2-5（1.0m）			0.003	
G2-5（2.0m）			0.007	
G2-8（表層）			0.008	
G2-8（1.0m）			0.017	
G2-8（1.6m～2.1m）＊			0.026	
G2-8（3.0m）			0.037	
G2-8（4.0m）			0.007	
G2-8（5.0m）			0.008	
G2-9a（表層）			0.009	
G2-9a（1.0m）			0.028	
G2-9a（1.6m～2.1m）＊			0.022	
G2-9a（3.0m）			0.031	
G2-9a（4.0m）			0.008	
G2-9a（5.0m）			0.011	
G2-9a（6.0m）			0.016	
G2-9a（7.0m）			0.001	
G2-9a（8.0m）			<	
G3-2（表層）			0.007	
G3-2（1.0m）			0.016	
G3-2（1.6～2.1m）＊			0.035	
G3-2（3.0m）			0.035	
G3-2（4.0m）			0.016	
G3-2（5.0m）			0.007	
G3-2（6.0m）			0.006	
G3-3a（表層）			<	
G3-3a（1.0m）			0.006	
G3-3a（1.6m～2.1m）＊			0.012	
G3-3a（3.0m）			0.002	
G3-3a（4.0m）			0.003	
定量下限値	0.1	0.005	0.001	0.08
基準	検出されないこと	0.05以下	0.01以下	0.8以下

備考）<は定量下限値未満を示す。網掛けは基準不適合を示す。斜線部分は調査対象外を示す。

＊は配管下または処理施設下の深度を示す。

表7-3 土壤溶出量調査結果（詳細調査）

単位：mg/L				
試料名	シアン化合物	六価クロム化合物	砒素及びその化合物	ふっ素及びその化合物
G3-5（表層）			0.002	
G3-5（1.0m）			0.008	
G3-5（1.6m～2.1m）＊			0.013	
G3-5（3.0m）			0.013	
G3-5（4.0m）			0.004	
G3-5（5.0m）			0.005	
G3-6a（表層）			0.002	
G3-6a（1.0m）			0.020	
G3-6a（1.45m～1.95m）＊			0.020	
G3-6a（2.0m）			0.019	
G3-6a（3.0m）			0.006	
G3-6a（4.0m）			0.009	
G3-7（表層）			0.002	1.0
G3-7（1.0m）			0.010	1.2
G3-7（2.0m～2.5m）＊			0.011	0.28
G3-7（3.0m）			0.009	0.40
G3-7（4.0m）			0.007	0.16
G3-9a（表層）			0.001	
G3-9a（1.0m）			0.016	
G3-9a（1.85m～2.35m）＊			0.011	
G3-9a（3.0m）			0.016	
G3-9a（4.0m）			0.011	
G3-9a（5.0m）			0.008	
G3-9a（6.0m）			0.003	
G4-1（表層）				1.5
G4-1（1.0m）				0.58
G4-1（2.0m～2.5m）＊				0.93
G4-1（3.0m）				0.18
G4-1（4.0m）				0.17
G4-3a（表層）		0.060	<	
G4-3a（1.0m）		<	0.002	
G4-3a（1.85m～2.35m）＊		<	0.012	
G4-3a（3.0m）		<	0.013	
G4-3a（4.0m）		<	0.014	
G4-3a（5.0m）			0.006	
G4-3a（6.0m）			0.005	
G4-4（表層）				0.88
G4-4（1.0m）				0.80
G4-4（2.0m）				0.70
G4-4（3.0m～3.5m）＊				0.12
定量下限値	0.1	0.005	0.001	0.08
基準	検出されないこと	0.05以下	0.01以下	0.8以下

備考）<は定量下限値未満を示す。網掛けは基準不適合を示す。斜線部分は調査対象外を示す。

＊は配管下または処理施設下の深度を示す。

表7-4 土壤溶出量調査結果（詳細調査）

単位：mg/L				
試料名	シアン化合物	六価クロム化合物	砒素及びその化合物	ふっ素及びその化合物
H1-3（表層）				1.7
H1-3（1.0m）				0.26
H1-3（2.0m）				0.52
H1-5（表層）				1.5
H1-5（1.0m）				0.40
H1-5（2.0m）				<
H1-6（表層）				1.3
H1-6（1.0m）				0.86
H1-6（2.0m）				0.51
H1-6（3.0m）				0.48
H4-5（表層）			0.024	
H4-5（1.0m）			0.008	
H4-5（2.0m）			0.001	
H5-1（表層）			0.022	
H5-1（1.0m）			0.008	
H5-1（2.0m）			0.001	
H5-3（表層）			0.023	
H5-3（1.0m）			0.002	
H5-3（2.0m）			0.001	
I1-7（表層）			0.012	
I1-7（1.0m）			0.006	
I1-7（2.0m）			0.002	
I1-8（表層）		0.058		
I1-8（1.0m）		<		
I1-8（2.0m）		<		
I4-5（表層）			0.095	
I4-5（1.0m）			0.001	
I4-5（2.0m）			0.001	
定量下限値	0.1	0.005	0.001	0.08
基準	検出されないこと	0.05以下	0.01以下	0.8以下

備考）<は定量下限値未満を示す。網掛けは基準不適合を示す。斜線部分は調査対象外を示す。

表7-5 土壌含有量調査結果（詳細調査）

単位：mg/kg	
試料名	鉛及び その化合物
G3-8（表層）	56
G3-8（1.0m）	6
G3-8（2.0～2.5m）＊	170
G3-8（3.0m）	150
G3-8（4.0m）	95
定量下限値	5
基準	150以下

備考）網掛けは基準不適合を示す。
＊は処理施設下の深度を示す。

表7-6 地下水調査結果（追加調査）

単位：mg/L				
試料名	シアン 化合物	六価クロム 化合物	砒素及び その化合物	ふっ素及び その化合物
C1-6	0.1			
C1-9	0.2			
G1-1				0.34
G1-2				0.41
G1-3				0.21
G1-4				0.54
G1-5				0.37
G1-6				0.25
G1-7			0.001	
G1-8				0.44
G2-1			0.001	
G2-3			0.001	
G2-4			0.001	
G2-5			0.001	
G2-8			0.004	
G2-9a			0.004	
G3-2			0.001	
G3-3a			0.002	
G3-5			0.004	
G3-6a			0.003	
G3-7			0.002	0.66
G3-9a			0.016	
G4-1				0.48
G4-3a		<	0.013	
G4-4				0.21
H1-3				0.22
H1-5				0.20
H1-6				0.38
H4-5			0.001	
H5-1			0.001	
H5-3			0.006	
I1-7			0.006	
I1-8		<		
I4-5			0.002	
定量下限値	0.1	0.005	0.001	0.08
基準	検出されないこと	0.05以下	0.01以下	0.8以下

備考）<は定量下限値未満を示す。網掛けは基準不適合を示す。斜線部分は調査対象外を示す。

表8-1 土壌ガス調査結果

単位：volppm

試料名	クロロ エチレン	四塩化 炭素	1,2- ジクロロ エタン	1,1- ジクロロ エチレン	1,2- ジクロロ エチレン	ジクロロ メタン	テトラ クロロ エチレン	1,1,1- トリクロロ エタン	1,1,2- トリクロロ エタン	トリクロロ エチレン
B4-2	<	<	<	<	<	<	0.1	<	<	<
定量 下限値	0.1	0.1	0.1	0.1	0.1	0.1	0.1	0.1	0.1	0.1

備考）<は定量下限値未満を示す。 網掛けは土壌ガスが検出された地点を示す。

表8-2 土壌ガス調査結果（追加分） 単位：volppm

試料名	クロロ エチレン	1,1- ジクロロ エチレン	1,2- ジクロロ エチレン	テトラ クロロ エチレン	トリクロロ エチレン
B4-1	<	<	<	<	<
B4-4	<	<	<	<	<
定量 下限値	0.1	0.1	0.1	0.1	0.1

備考）<は定量下限値未満を示す。

表8-3 土壌溶出量及び地下水調査結果

単位：mg/L

試料名	クロロ エチレン	1,1- ジクロロ エチレン	1,2- ジクロロ エチレン	テトラ クロロ エチレン	トリクロロ エチレン
B4-2（0.05m）	<	<	<	<	<
B4-2（0.5m）	<	<	<	<	<
B4-2（1.0m）	<	<	<	<	<
B4-2（2.0m）	<	<	<	<	<
B4-2（3.0m）	<	<	<	<	<
B4-2（4.0m）	<	<	<	<	<
B4-2（5.0m）	<	<	<	<	<
B4-2（6.0m）	<	<	<	<	<
B4-2（7.0m）	<	<	<	<	<
B4-2（8.0m）	<	<	<	<	<
B4-2（9.0m）	<	<	<	<	<
B4-2（10.0m）	<	<	<	<	<
B4-2 地下水	<	<	<	<	<
定量下限値	0.0002	0.01	0.004	0.001	0.003
基準	0.002以下	0.1以下	0.04以下	0.01以下	0.03以下

備考）<は定量下限値未満を示す。

表9-1 土壌ガス調査結果

単位: volppm

試料名	クロロ エチレン	四塩化 炭素	1,2-ジクロロ エタン	1,1-ジクロロ エチレン	1,2-ジクロロ エチレン	ジクロロ メタン	テトラクロロ エチレン	1,1,1- トリクロロ エタン	1,1,2- トリクロロ エタン	トリクロロ エチレン	ベンゼン
J4-5	<	<	<	<	<	<	<	<	<	<	
K4-4	<			<				<			
K4-5	<	<	<	<	<	<	<	0.1	<	<	
K4-6	<			<				<			
K4-7	<			<				<			
K4-8	<			<				<			
K4-9b	<			<				<			
L1-5		<	<			<	0.1	<	<		
L2-2		<				<					
L2-3a		<				<					
L2-5		<	<			<			<		
L3-5		<	<			<	0.2		<		
L4-3					<			0.1		<	
L4-4								<			
L4-5a	<	<	<	<	<	<	<		<	<	
L4-7								<			
L4-8							0.2	<			
L4-9							0.4	<		0.2	
M1-4	<		<	<	<		0.2	<	<	<	
M1-5a		<	<	0.1		<	0.1	0.2	<	0.2	
M1-7	<		<	<	<			<	<	<	
M2-1a		<				<					
M2-2a		<				<					
M2-3	<	<		<	<	<		<		<	
M2-5		<	<			<	<		<		
M2-6a								<			
M2-9								<			
M3-5a		<	<			<	<		<		
M3-6					<					<	
M3-8a	<			<	<			<		<	
M3-9					<					<	
M4-1					<			0.1		<	0.09
M4-2a	<			<	<			<		<	
M4-3					<					<	
M4-5	<	<	<	<	<	<	<	<	<	<	
N1-5	<	<	<	<	<	<	<	<	<	<	
N1-9a											<
N2-1a		<				<		<			
N2-2a		<				<		<			
N2-3	<	<		<	<	<	<	<		<	
N2-4								<			
N2-5a		<	<			<		<	<		
N2-7a								<			
N2-8a								<			
N3-3								<			
N3-5a		<	<			<	0.1		<	0.2	
N3-6							0.1	<		0.1	
定量下限値	0.1	0.1	0.1	0.1	0.1	0.1	0.1	0.1	0.1	0.1	0.05

備考) < は定量下限値未満を示す。網掛けは土壌ガスが検出された地点を示す。

斜線部分は調査対象外を示す。

表9-2 土壌ガス調査結果

単位: volppm

試料名	クロロ エチレン	四塩化 炭素	1,2-ジクロロ エタン	1,1-ジクロロ エチレン	1,2-ジクロロ エチレン	ジクロロ メタン	テトラクロロ エチレン	1,1,1- トリクロロ エタン	1,1,2- トリクロロ エタン	トリクロロ エチレン	ベンゼン
N3-7	<			<	<		<	0.1		<	
N3-9								<			
N4-1					<			0.1		<	
N4-4a										<	
N4-5a	<	<	<	<	<	<	<	<	<		
N4-7							0.5	0.1		0.1	
N4-8							0.3			<	
N4-9							1.7			1.5	
N5-2	<	<	<	<	<	<	<	<	<	<	
01-5	<	<	<	<	<	<		<	<	<	
01-7a							<				<
01-8		<				<		<			
01-9a		<				<		<			
02-5	<	<	<	<	<	<	<	<	<	<	
03-5	<	<	<	<	<	<	<	<	<	<	
04-2							<			<	
04-3							<			<	
04-5a	<	<	<	<	<	<		<	<	0.2	
04-6							<			<	
05-2		<	<			<	0.2	<	<		
P1-4a		<	<			<		<	<		
P2-5	<	<	<	<	<	<	<	<	<	<	
P3-1							<				
P3-2							<				
P3-4							<				
P3-5a	<	<	<	<	<	<		<	<	<	
P3-6							<				
P3-7							<				
P3-9							<				
P4-1					<		0.1			<	
P4-3					<		<			<	
P4-5a	<	<	<	<		<	0.6	<	<		
P5-2		<				<	0.6				
Q2-1	<			<	<			<		<	
Q2-4	<	<	<	<	<	<	<	<	<	<	
Q2-7	<			<	<			<		<	
Q3-1								<			
Q3-4		<	<			<		<	<		
Q3-7	<		<	<	<		<	<	<	<	
Q4-1	<		<	<	<		0.1	<	<	<	
Q4-4		<	<	<		<	1.5		<	0.2	
Q5-1		<				<	0.8			0.1	
定量下限値	0.1	0.1	0.1	0.1	0.1	0.1	0.1	0.1	0.1	0.1	0.05

備考) < は定量下限値未満を示す。網掛けは土壌ガスが検出された地点を示す。

斜線部分は調査対象外を示す。

表10-1 土壌溶出量調査結果（ボーリング調査）

単位：mg/L

試料名	クロロ エチレン	1,2- ジクロロ エタン	1,1- ジクロロ エチレン	1,2- ジクロロ エチレン	シス-1,2- ジクロロ エチレン	トランス-1,2- ジクロロ エチレン	テトラ クロロ エチレン	1,1,1- トリクロロ エタン	1,1,2- トリクロロ エタン	トリクロロ エチレン
K4-9a 表層	<		<	<	<	<	<			<
K4-9a 0.5m	<		<	<	<	<	<			<
K4-9a 1.0m	<		<	<	<	<	<			<
K4-9a 2.0m	<		<	<	<	<	<			<
K4-9a 3.0m	<		<	<	<	<	<			<
K4-9a 4.0m	<		<	<	<	<	<			<
K4-9a 5.0m	<		<	<	<	<	<			<
K4-9a 6.0m	<		<	<	<	<	<			<
K4-9a 7.0m	<		<	<	<	<	<			<
K4-9a 8.0m	<		<	<	<	<	<			<
K4-9a 9.0m	<		<	<	<	<	<			<
K4-9a 10.0m	<		<	<	<	<	<			<
L1-5 表層	<		<	<	<	<	0.001			<
L1-5 0.5m	<		<	<	<	<	0.001			<
L1-5 1.0m	<		<	<	<	<	<			<
L1-5 2.0m	<		<	<	<	<	<			<
L1-5 3.0m	<		<	<	<	<	<			<
L1-5 4.0m	<		<	<	<	<	<			<
L1-5 5.0m	<		<	<	<	<	<			<
L1-5 6.0m	<		<	<	<	<	<			<
L1-5 7.0m	<		<	<	<	<	<			<
L1-5 8.0m	<		<	<	<	<	<			<
L1-6 表層	<		<	<	<	<	<			<
L1-6 0.5m	<		<	<	<	<	<			<
L1-6 1.0m	<		<	<	<	<	0.001			<
L1-6 2.0m	<		<	<	<	<	<			<
L1-6 3.0m	<		<	<	<	<	<			<
L1-6 4.0m	<		<	<	<	<	<			<
L1-6 5.0m	<		<	<	<	<	<			<
L1-6 6.0m	<		<	<	<	<	<			<
L1-6 7.0m	<		<	<	<	<	<			<
L1-6 8.0m	<		<	<	<	<	<			<
L1-6 9.0m	<		<	<	<	<	<			<
L1-6 9.5m	<		<	<	<	<	<			<
L1-8a 表層	<		<	<	<	<	<	<		<
L1-8a 0.5m	<		<	<	<	<	<	<		<
L1-8a 1.0m	<		<	<	<	<	<	<		<
L1-8a 2.0m	<		<	<	<	<	<	<		<
L1-8a 3.0m	<		<	<	<	<	<	<		<
L1-8a 4.0m	<		<	<	<	<	<	<		<
L1-8a 5.0m	<		<	<	<	<	<	<		<
L1-8a 6.0m	<		<	<	<	<	<	<		<
L1-8a 7.0m	<		<	<	<	<	<	<		<
L1-8a 8.0m	<		<	<	<	<	<	<		<
L1-8a 9.0m	<		<	<	<	<	<	<		<
L1-8a 10.0m	<		<	<	<	<	<	<		<
定量下限値	0.0002	0.0004	0.01	0.004	0.004	0.004	0.001	0.1	0.0006	0.001
基準	0.002以下	0.004以下	0.1以下	0.04以下	—	—	0.01以下	1以下	0.006以下	0.01以下

備考）< は定量下限値未満を示す。

斜線部分は調査対象外を示す。

表10-2 土壌溶出量調査結果（ボーリング調査）

単位：mg/L

試料名	クロロ エチレン	1,2- ジクロロ エタン	1,1- ジクロロ エチレン	1,2- ジクロロ エチレン	シス-1,2- ジクロロ エチレン	トランス-1,2- ジクロロ エチレン	テトラ クロロ エチレン	1,1,1- トリクロロ エタン	1,1,2- トリクロロ エタン	トリクロロ エチレン
L1-9 表層	<		<	<	<	<	<	<		<
L1-9 0.5m	<		<	<	<	<	<	<		<
L1-9 1.0m	<		<	<	<	<	<	<		<
L1-9 2.0m	<		<	<	<	<	<	<		<
L1-9 3.0m	<		<	<	<	<	<	<		<
L1-9 4.0m	<		<	<	<	<	<	<		<
L1-9 5.0m	<		<	<	<	<	<	<		<
L1-9 6.0m	<		<	<	<	<	<	<		<
L1-9 7.0m	<		<	<	<	<	<	<		<
L1-9 8.0m	<		<	<	<	<	<	<		<
L1-9 9.0m	<		<	<	<	<	<	<		<
L1-9 9.2m	<		<	<	<	<	<	<		<
L2-2 表層	<		<	<	<	<	<	<		<
L2-2 0.5m	<		<	<	<	<	<	<		<
L2-2 1.0m	<		<	<	<	<	<	<		<
L2-2 1.65m	<		<	<	<	<	<	<		<
L2-2 2.0m	<		<	<	<	<	<	<		<
L2-2 2.1m	<		<	<	<	<	<	<		<
L2-2 3.0m	<		<	<	<	<	<	<		<
L2-2 4.0m	<		<	<	<	<	<	<		<
L2-2 5.0m	<		<	<	<	<	<	<		<
L2-2 6.0m	<		<	<	<	<	<	<		<
L2-2 7.0m	<		<	<	<	<	<	<		<
L2-2 8.0m	<		<	<	<	<	<	<		<
L2-2 9.0m	<		<	<	<	<	<	<		<
L2-2 10.0m	<		<	<	<	<	<	<		<
L2-3b 表層	<		<	<	<	<	<	<		<
L2-3b 0.5m	<		<	<	<	<	<	<		<
L2-3b 1.0m	<		<	<	<	<	<	<		<
L2-3b 1.6m	<		<	<	<	<	<	<		<
L2-3b 2.0m	<		<	<	<	<	<	<		<
L2-3b 2.05m	<		<	<	<	<	<	<		<
L2-3b 3.0m	<		<	<	<	<	<	<		<
L2-3b 4.0m	<		<	<	<	<	<	<		<
L2-3b 5.0m	<		<	<	<	<	<	<		<
L2-3b 6.0m	<		<	<	<	<	<	<		<
L2-3b 7.0m	<		<	<	<	<	<	<		<
L2-3b 8.0m	<		<	<	<	<	<	<		<
L2-3b 9.0m	<		<	<	<	<	<	<		<
L2-3b 10.0m	<		<	<	<	<	<	<		<
L2-5 表層	<		<	<	<	<	<	<		<
L2-5 0.5m	<		<	<	<	<	<	<		<
L2-5 1.0m	<		<	<	<	<	<	<		<
L2-5 2.0m	<		<	<	<	<	<	<		<
L2-5 3.0m	<		<	<	<	<	<	<		<
L2-5 4.0m	<		<	<	<	<	<	<		<
L2-5 5.0m	<		<	<	<	<	<	<		<
L2-5 6.0m	<		<	<	<	<	<	<		<
L2-5 7.0m	<		<	<	<	<	<	<		<
L2-5 8.0m	<		<	<	<	<	<	<		<
L2-5 9.0m	<		<	<	<	<	<	<		<
L2-5 9.8m	<		<	<	<	<	<	<		<
定量下限値	0.0002	0.0004	0.01	0.004	0.004	0.004	0.001	0.1	0.0006	0.001
基準	0.002以下	0.004以下	0.1以下	0.04以下	—	—	0.01以下	1以下	0.006以下	0.01以下

備考) < は定量下限値未満を示す。

斜線部分は調査対象外を示す。

表10-3 土壌溶出量調査結果（ボーリング調査）

単位：mg/L

試料名	クロロ エチレン	1,2- ジクロロ エタン	1,1- ジクロロ エチレン	1,2- ジクロロ エチレン	シス-1,2- ジクロロ エチレン	トランス-1,2- ジクロロ エチレン	テトラ クロロ エチレン	1,1,1- トリクロロ エタン	1,1,2- トリクロロ エタン	トリクロロ エチレン
L2-6a 表層	<		<	<	<	<	<	<		<
L2-6a 0.5m	<		<	<	<	<	<	<		<
L2-6a 1.0m	<		<	<	<	<	<	<		<
L2-6a 2.0m	<		<	<	<	<	<	<		<
L2-6a 3.0m	<		<	<	<	<	<	<		<
L2-6a 4.0m	<		<	<	<	<	<	<		<
L2-6a 5.0m	<		<	<	<	<	<	<		<
L2-6a 6.0m	<		<	<	<	<	<	<		<
L2-6a 7.0m	<		<	<	<	<	<	<		<
L2-6a 8.0m	<		<	<	<	<	<	<		<
L2-6a 8.2m	<		<	<	<	<	<	<		<
L2-8 表層	<		<	<	<	<	<	<		<
L2-8 0.5m	<		<	<	<	<	<	<		<
L2-8 1.0m	<		<	<	<	<	<	<		<
L2-8 2.0m	<		<	<	<	<	<	<		<
L2-8 3.0m	<		<	<	<	<	<	<		<
L2-8 4.0m	<		<	<	<	<	<	<		<
L2-8 5.0m	<		<	<	<	<	<	<		<
L2-8 6.0m	<		<	<	<	<	<	<		<
L2-8 7.0m	<		<	<	<	<	<	<		<
L2-8 8.0m	<		<	<	<	<	<	<		<
L2-8 9.0m	<		<	<	<	<	<	<		<
L2-8 9.2m	<		<	<	<	<	<	<		<
L2-9a 表層	<	<	<	<	<	<	<	<	<	<
L2-9a 0.5m	<	<	<	<	<	<	<	<	<	<
L2-9a 1.0m	<	<	<	<	<	<	<	<	<	<
L2-9a 2.0m	<	<	<	<	<	<	<	<	<	<
L2-9a 3.0m	<	<	<	<	<	<	<	<	<	<
L2-9a 4.0m	<	<	<	<	<	<	<	<	<	<
L2-9a 5.0m	<	<	<	<	<	<	<	<	<	<
L2-9a 6.0m	<	<	<	<	<	<	<	<	<	<
L2-9a 7.0m	<	<	<	<	<	<	<	<	<	<
L2-9a 8.0m	<	<	<	<	<	<	<	<	<	<
L2-9a 9.0m	<	<	<	<	<	<	<	<	<	<
L2-9a 9.15m	<	<	<	<	<	<	<	<	<	<
L3-2a 表層	<	<	<	<	<	<	<	<	<	<
L3-2a 0.5m	<	<	<	<	<	<	<	<	<	<
L3-2a 1.0m	<	<	<	<	<	<	<	<	<	<
L3-2a 2.0m	<	<	<	<	<	<	<	<	<	<
L3-2a 3.0m	<	<	<	<	<	<	<	<	<	<
L3-2a 4.0m	<	<	<	<	<	<	<	<	<	<
L3-2a 5.0m	<	<	<	<	<	<	<	<	<	<
L3-2a 6.0m	<	<	<	<	<	<	<	<	<	<
L3-2a 7.0m	<	<	<	<	<	<	<	<	<	<
L3-2a 8.0m	<	<	<	<	<	<	<	<	<	<
L3-2a 9.0m	<	<	<	<	<	<	<	<	<	<
L3-2a 9.4m	<	<	<	<	<	<	<	<	<	<
定量下限値	0.0002	0.0004	0.01	0.004	0.004	0.004	0.001	0.1	0.0006	0.001
基準	0.002以下	0.004以下	0.1以下	0.04以下	—	—	0.01以下	1以下	0.006以下	0.01以下

備考) < は定量下限値未満を示す。

斜線部分は調査対象外を示す。

表10-4 土壌溶出量調査結果（ボーリング調査）

単位：mg/L

試料名	クロロ エチレン	1,2- ジクロロ エタン	1,1- ジクロロ エチレン	1,2- ジクロロ エチレン	シス-1,2- ジクロロ エチレン	トランス-1,2- ジクロロ エチレン	テトラ クロロ エチレン	1,1,1- トリクロロ エタン	1,1,2- トリクロロ エタン	トリクロロ エチレン
L3-3a 表層	<	<	<	<	<	<	<	<	<	<
L3-3a 0.5m	<	<	<	<	<	<	<	<	<	<
L3-3a 1.0m	<	<	<	<	<	<	<	<	<	<
L3-3a 2.0m	<	<	<	<	<	<	<	<	<	<
L3-3a 3.0m	<	<	<	<	<	<	<	<	<	<
L3-3a 4.0m	<	<	<	<	<	<	<	<	<	<
L3-3a 5.0m	<	<	<	<	<	<	<	<	<	<
L3-3a 6.0m	<	<	<	<	<	<	<	<	<	<
L3-3a 7.0m	<	<	<	<	<	<	<	<	<	<
L3-3a 8.0m	<	<	<	<	<	<	<	<	<	<
L3-3a 9.0m	<	<	<	<	<	<	<	<	<	<
L3-3a 9.4m	<	<	<	<	<	<	<	<	<	<
L3-5 表層	<	<	<	<	<	<	<	<	<	<
L3-5 0.5m	<	<	<	<	<	<	0.001	<	<	<
L3-5 1.0m	<	<	<	<	<	<	<	<	<	<
L3-5 2.0m	<	<	<	<	<	<	<	<	<	<
L3-5 3.0m	<	<	<	<	<	<	<	<	<	<
L3-5 4.0m	<	<	<	<	<	<	<	<	<	<
L3-5 5.0m	<	<	<	<	<	<	<	<	<	<
L3-5 6.0m	<	<	<	<	<	<	<	<	<	<
L3-5 7.0m	<	<	<	<	<	<	<	<	<	<
L3-5 8.0m	0.0005	<	<	<	<	<	<	<	<	<
L3-5 9.0m	0.0005	<	<	<	<	<	<	<	<	<
L3-5 9.3m	<	<	<	<	<	<	<	<	<	<
L3-6a 表層	<	<	<	<	<	<	<	<	<	<
L3-6a 0.5m	<	<	<	<	<	<	<	<	<	<
L3-6a 1.0m	<	<	<	<	<	<	<	<	<	<
L3-6a 2.0m	<	<	<	<	<	<	<	<	<	<
L3-6a 3.0m	<	<	<	<	<	<	<	<	<	<
L3-6a 4.0m	<	<	<	<	<	<	<	<	<	<
L3-6a 5.0m	<	<	<	<	<	<	<	<	<	<
L3-6a 6.0m	<	<	<	<	<	<	<	<	<	<
L3-6a 7.0m	<	<	<	<	<	<	<	<	<	<
L3-6a 8.0m	<	<	<	<	<	<	<	<	<	<
L3-6a 9.0m	<	<	<	<	<	<	<	<	<	<
L3-6a 10.0m	<	<	<	<	<	<	<	<	<	<
L3-8 表層	<		<	<	<	<	<	<		<
L3-8 0.5m	<		<	<	<	<	<	<		<
L3-8 1.0m	<		<	<	<	<	<	<		<
L3-8 2.0m	<		<	<	<	<	<	<		<
L3-8 3.0m	<		<	<	<	<	<	<		<
L3-8 4.0m	<		<	<	<	<	<	<		<
L3-8 5.0m	<		<	<	<	<	<	<		<
L3-8 6.0m	<		<	<	<	<	<	<		<
L3-8 7.0m	<		<	<	<	<	<	<		<
L3-8 8.0m	<		<	<	<	<	<	<		<
L3-8 8.9m	<		<	<	<	<	<	<		<
定量下限値	0.0002	0.0004	0.01	0.004	0.004	0.004	0.001	0.1	0.0006	0.001
基準	0.002以下	0.004以下	0.1以下	0.04以下	—	—	0.01以下	1以下	0.006以下	0.01以下

備考) < は定量下限値未満を示す。

斜線部分は調査対象外を示す。

表10-5 土壌溶出量調査結果（ボーリング調査）

単位：mg/L

試料名	クロロ エチレン	1,2- ジクロロ エタン	1,1- ジクロロ エチレン	1,2- ジクロロ エチレン	シス-1,2- ジクロロ エチレン	トランス-1,2- ジクロロ エチレン	テトラ クロロ エチレン	1,1,1- トリクロロ エタン	1,1,2- トリクロロ エタン	トリクロロ エチレン
L3-9 表層	<		<	<	<	<	<	<		<
L3-9 0.5m	<		<	<	<	<	<	<		<
L3-9 1.0m	<		<	<	<	<	<	<		<
L3-9 2.0m	<		<	<	<	<	<	<		<
L3-9 3.0m	<		<	<	<	<	<	<		<
L3-9 4.0m	<		<	<	<	<	<	<		<
L3-9 5.0m	<		<	<	<	<	<	<		<
L3-9 6.0m	<		<	<	<	<	<	<		<
L3-9 7.0m	<		<	<	<	<	<	<		<
L3-9 8.0m	<		<	<	<	<	<	<		<
L4-2 表層	<		<					<		
L4-2 0.5m	<		<					<		
L4-2 1.0m	<		<					<		
L4-2 2.0m	<		<					<		
L4-2 3.0m	<		<					<		
L4-2 4.0m	<		<					<		
L4-2 5.0m	<		<					<		
L4-2 6.0m	<		<					<		
L4-2 7.0m	<		<					<		
L4-2 8.0m	<		<					<		
L4-2 9.0m	<		<					<		
L4-2 9.25m	0.0013		<					<		
L4-3 表層	<		<					<		
L4-3 0.5m	<		<					<		
L4-3 1.0m	<		<					<		
L4-3 2.0m	<		<					<		
L4-3 3.0m	<		<					<		
L4-3 4.0m	<		<					<		
L4-3 5.0m	<		<					<		
L4-3 6.0m	<		<					<		
L4-3 7.0m	<		<					<		
L4-3 8.0m	<		<					<		
L4-3 9.0m	<		<					<		
L4-3 9.3m	<		<					<		
L4-5a 表層	<		<					<		
L4-5a 0.5m	<		<					<		
L4-5a 1.0m	<		<					<		
L4-5a 2.0m	<		<					<		
L4-5a 3.0m	<		<					<		
L4-5a 4.0m	<		<					<		
L4-5a 5.0m	<		<					<		
L4-5a 6.0m	<		<					<		
L4-5a 7.0m	<		<					<		
L4-5a 8.0m	0.0002		<					<		
L4-5a 9.0m	0.0008		<					<		
L4-5a 9.05m	<		<					<		
定量下限値	0.0002	0.0004	0.01	0.004	0.004	0.004	0.001	0.1	0.0006	0.001
基準	0.002以下	0.004以下	0.1以下	0.04以下	—	—	0.01以下	1以下	0.006以下	0.01以下

備考) < は定量下限値未満を示す。

斜線部分は調査対象外を示す。

表10-6 土壌溶出量調査結果（ボーリング調査）

単位：mg/L

試料名	クロロ エチレン	1,2- ジクロロ エタン	1,1- ジクロロ エチレン	1,2- ジクロロ エチレン	シス-1,2- ジクロロ エチレン	トランス-1,2- ジクロロ エチレン	テトラ クロロ エチレン	1,1,1- トリクロロ エタン	1,1,2- トリクロロ エタン	トリクロロ エチレン
L4-6a 表層	<		<					<		
L4-6a 0.5m	<		<					<		
L4-6a 1.0m	<		<					<		
L4-6a 2.0m	<		<					<		
L4-6a 3.0m	<		<					<		
L4-6a 4.0m	<		<					<		
L4-6a 5.0m	<		<					<		
L4-6a 6.0m	<		<					<		
L4-6a 7.0m	0.0004		<					<		
L4-6a 8.0m	<		<					<		
L4-6a 9.0m	<		<					<		
L4-6a 9.1m	0.0010		<					<		
L4-7 表層	<		<	<	<	<	<			<
L4-7 0.5m	<		<	<	<	<	<			<
L4-7 1.0m	<		<	<	<	<	<			<
L4-7 2.0m	<		<	<	<	<	<			<
L4-7 3.0m	<		<	<	<	<	<			<
L4-7 4.0m	<		<	<	<	<	<			<
L4-7 5.0m	<		<	<	<	<	<			<
L4-7 6.0m	<		<	<	<	<	<			<
L4-7 7.0m	<		<	<	<	<	<			<
L4-7 8.0m	<		<	<	<	<	<			<
L4-7 9.0m	<		<	<	<	<	<			<
L4-7 9.55m	0.0006		<	0.004	0.004	<	<			<
L4-8 表層	<		<	<	<	<	<			<
L4-8 0.5m	<		<	<	<	<	<			<
L4-8 1.0m	<		<	<	<	<	<			<
L4-8 2.0m	0.0010		<	0.018	0.018	<	<			<
L4-8 3.0m	<		<	<	<	<	<			<
L4-8 4.0m	<		<	<	<	<	<			<
L4-8 5.0m	<		<	<	<	<	<			<
L4-8 6.0m	<		<	<	<	<	<			<
L4-8 7.0m	<		<	<	<	<	<			<
L4-8 8.0m	<		<	<	<	<	<			<
L4-8 8.8m	<		<	<	<	<	<			<
L4-9 表層	<		<	<	<	<	<			<
L4-9 0.5m	<		<	<	<	<	<			<
L4-9 1.0m	<		<	<	<	<	<			<
L4-9 2.0m	<		<	<	<	<	<			<
L4-9 3.0m	<		<	<	<	<	<			<
L4-9 4.0m	<		<	<	<	<	<			<
L4-9 5.0m	<		<	<	<	<	<			<
L4-9 6.0m	<		<	<	<	<	<			<
L4-9 7.0m	<		<	<	<	<	<			<
L4-9 8.0m	0.0043		<	0.012	0.012	<	<			<
L4-9 8.8m	0.0003		<	<	<	<	<			<
L4-9 9.0m	0.0008		<	<	<	<	<			<
L4-9 10.0m	<		<	<	<	<	<			<
定量下限値	0.0002	0.0004	0.01	0.004	0.004	0.004	0.001	0.1	0.0006	0.001
基準	0.002以下	0.004以下	0.1以下	0.04以下	—	—	0.01以下	1以下	0.006以下	0.01以下

備考) < は定量下限値未達を示す。網掛けは基準不適合を示す。

斜線部分は調査対象外を示す。

表10-7 土壌溶出量調査結果（ボーリング調査）

単位：mg/L

試料名	クロロ エチレン	1,2- ジクロロ エタン	1,1- ジクロロ エチレン	1,2- ジクロロ エチレン	シス-1,2- ジクロロ エチレン	トランス-1,2- ジクロロ エチレン	テトラ クロロ エチレン	1,1,1- トリクロロ エタン	1,1,2- トリクロロ エタン	トリクロロ エチレン
M1-4 表層	<		<	<	<	<	<			<
M1-4 0.5m	<		<	<	<	<	0.001			<
M1-4 1.0m	<		<	<	<	<	0.001			<
M1-4 2.0m	<		<	<	<	<	0.001			<
M1-4 3.0m	<		<	<	<	<	<			<
M1-4 4.0m	<		<	<	<	<	<			<
M1-4 5.0m	<		<	<	<	<	<			<
M1-4 6.0m	<		<	<	<	<	<			<
M1-4 7.0m	<		<	<	<	<	<			<
M1-4 8.0m	<		<	<	<	<	<			<
M1-4 9.0m	<		<	<	<	<	<			<
M1-4 9.15m	<		<	<	<	<	<			<
M1-5a 表層	<	<	<	<	<	<	<	<	<	0.001
M1-5a 0.5m	<	<	<	<	<	<	<	<	<	0.002
M1-5a 1.0m	<	<	<	<	<	<	<	<	<	0.002
M1-5a 2.0m	<	<	<	<	<	<	<	<	<	<
M1-5a 3.0m	<	<	<	<	<	<	<	<	<	<
M1-5a 4.0m	<	<	<	<	<	<	<	<	<	<
M1-5a 5.0m	<	<	<	<	<	<	<	<	<	<
M1-5a 6.0m	<	<	<	<	<	<	<	<	<	<
M1-5a 7.0m	<	<	<	<	<	<	<	<	<	<
M1-5a 8.0m	<	<	<	<	<	<	<	<	<	<
M1-5a 9.0m	<	<	<	<	<	<	<	<	<	<
M1-5a 9.5m	<	<	<	<	<	<	<	<	<	<
M1-6a 表層	<	<	<	<	<	<	<	<	<	0.001
M1-6a 0.5m	<	<	<	<	<	<	<	<	<	0.003
M1-6a 1.0m	<	<	<	<	<	<	<	<	<	0.001
M1-6a 2.0m	<	<	<	<	<	<	<	<	<	0.001
M1-6a 3.0m	<	<	<	<	<	<	<	<	<	<
M1-6a 4.0m	<	<	<	<	<	<	<	<	<	<
M1-6a 5.0m	<	<	<	<	<	<	<	<	<	<
M1-6a 6.0m	<	<	<	<	<	<	<	<	<	<
M1-6a 7.0m	<	<	<	<	<	<	<	<	<	<
M1-6a 8.0m	<	<	<	<	<	<	<	<	<	<
M1-6a 8.65m	<	<	<	<	<	<	<	<	<	<
M1-7 表層	<		<	<	<	<	0.001			<
M1-7 0.5m	<		<	<	<	<	0.001			<
M1-7 1.0m	<		<	<	<	<	<			<
M1-7 2.0m	<		<	<	<	<	<			<
M1-7 3.0m	<		<	<	<	<	<			<
M1-7 4.0m	<		<	<	<	<	<			<
M1-7 5.0m	<		<	<	<	<	<			<
M1-7 6.0m	<		<	<	<	<	<			<
M1-7 7.0m	<		<	<	<	<	<			<
M1-7 8.0m	<		<	<	<	<	<			<
M1-7 9.0m	<		<	<	<	<	<			<
M1-7 9.3m	<		<	<	<	<	<			<
定量下限値	0.0002	0.0004	0.01	0.004	0.004	0.004	0.001	0.1	0.0006	0.001
基準	0.002以下	0.004以下	0.1以下	0.04以下	—	—	0.01以下	1以下	0.006以下	0.01以下

備考) < は定量下限値未満を示す。

斜線部分は調査対象外を示す。

表10-8 土壌溶出量調査結果（ボーリング調査）

単位：mg/L

試料名	クロロ エチレン	1,2- ジクロロ エタン	1,1- ジクロロ エチレン	1,2- ジクロロ エチレン	シス-1,2- ジクロロ エチレン	トランス-1,2- ジクロロ エチレン	テトラ クロロ エチレン	1,1,1- トリクロロ エタン	1,1,2- トリクロロ エタン	トリクロロ エチレン
M1-8a 表層	<	<	<	<	<	<	<	<	<	<
M1-8a 0.5m	<	<	<	<	<	<	<	<	<	<
M1-8a 1.0m	<	<	<	<	<	<	<	<	<	0.001
M1-8a 2.0m	<	<	<	<	<	<	<	<	<	<
M1-8a 3.0m	<	<	<	<	<	<	<	<	<	<
M1-8a 4.0m	<	<	<	<	<	<	<	<	<	<
M1-8a 5.0m	<	<	<	<	<	<	<	<	<	<
M1-8a 6.0m	<	<	<	<	<	<	<	<	<	<
M1-8a 7.0m	<	<	<	<	<	<	<	<	<	<
M1-8a 8.0m	<	<	<	<	<	<	<	<	<	<
M1-8a 9.0m	<	<	<	<	<	<	<	<	<	<
M1-8a 9.3m	<	<	<	<	<	<	<	<	<	<
M1-9 表層	<	<	<	<	<	<	<	<	<	<
M1-9 0.5m	<	<	<	<	<	<	<	<	<	<
M1-9 1.0m	<	<	<	<	<	<	<	<	<	<
M1-9 2.0m	<	<	<	<	<	<	<	<	<	<
M1-9 3.0m	<	<	<	<	<	<	<	<	<	<
M1-9 4.0m	<	<	<	<	<	<	<	<	<	<
M1-9 5.0m	<	<	<	<	<	<	<	<	<	<
M1-9 6.0m	<	<	<	<	<	<	<	<	<	<
M1-9 7.0m	<	<	<	<	<	<	<	<	<	<
M1-9 8.0m	<	<	<	<	<	<	<	<	<	<
M1-9 9.0m	<	<	<	<	<	<	<	<	<	<
M1-9 9.3m	<	<	<	<	<	<	<	<	<	<
M2-1b 表層	<		<	<	<	<	<	<		<
M2-1b 0.5m	<		<	<	<	<	<	<		<
M2-1b 1.0m	<		<	<	<	<	<	<		<
M2-1b 1.6m	<		<	<	<	<	<	<		<
M2-1b 2.0m	<		<	<	<	<	<	<		<
M2-1b 2.05m	<		<	<	<	<	<	<		<
M2-1b 3.0m	<		<	<	<	<	<	<		<
M2-1b 4.0m	<		<	<	<	<	<	<		<
M2-1b 5.0m	<		<	<	<	<	<	<		<
M2-1b 6.0m	<		<	<	<	<	<	<		<
M2-1b 7.0m	<		<	<	<	<	<	<		<
M2-1b 8.0m	<		<	<	<	<	<	<		<
M2-1b 9.0m	<		<	<	<	<	<	<		<
M2-1b 10.0m	<		<	<	<	<	<	<		<
M2-2b 表層	<		<	<	<	<	<	<		<
M2-2b 0.5m	<		<	<	<	<	<	<		<
M2-2b 1.0m	<		<	<	<	<	<	<		<
M2-2b 1.75m	<		<	<	<	<	<	<		<
M2-2b 2.0m	<		<	<	<	<	<	<		<
M2-2b 2.2m	<		<	<	<	<	<	<		<
M2-2b 3.0m	<		<	<	<	<	<	<		<
M2-2b 4.0m	<		<	<	<	<	<	<		<
M2-2b 5.0m	<		<	<	<	<	<	<		<
M2-2b 6.0m	<		<	<	<	<	<	<		<
M2-2b 7.0m	<		<	<	<	<	<	<		<
M2-2b 8.0m	<		<	<	<	<	<	<		<
M2-2b 9.0m	<		<	<	<	<	<	<		<
M2-2b 10.0m	<		<	<	<	<	<	<		<
定量下限値	0.0002	0.0004	0.01	0.004	0.004	0.004	0.001	0.1	0.0006	0.001
基準	0.002以下	0.004以下	0.1以下	0.04以下	—	—	0.01以下	1以下	0.006以下	0.01以下

備考) < は定量下限値未満を示す。

斜線部分は調査対象外を示す。

表10-9 土壌溶出量調査結果（ボーリング調査）

単位：mg/L

試料名	クロロ エチレン	1,2- ジクロロ エタン	1,1- ジクロロ エチレン	1,2- ジクロロ エチレン	シス-1,2- ジクロロ エチレン	トランス-1,2- ジクロロ エチレン	テトラ クロロ エチレン	1,1,1- トリクロロ エタン	1,1,2- トリクロロ エタン	トリクロロ エチレン
M2-4 表層	<		<	<	<	<	<	<		<
M2-4 0.5m	<		<	<	<	<	<	<		<
M2-4 1.0m	<		<	<	<	<	<	<		<
M2-4 2.0m	<		<	<	<	<	<	<		<
M2-4 3.0m	<		<	<	<	<	<	<		<
M2-4 4.0m	<		<	<	<	<	<	<		<
M2-4 5.0m	<		<	<	<	<	<	<		<
M2-4 6.0m	<		<	<	<	<	<	<		<
M2-4 7.0m	<		<	<	<	<	<	<		<
M2-4 8.0m	<		<	<	<	<	<	<		<
M2-4 9.0m	<		<	<	<	<	<	<		<
M2-4 10.0m	<		<	<	<	<	<	<		<
M2-5 表層	<		<	<	<	<	<	<		<
M2-5 0.5m	<		<	<	<	<	<	<		<
M2-5 1.0m	<		<	<	<	<	<	<		<
M2-5 2.0m	<		<	<	<	<	<	<		<
M2-5 3.0m	<		<	<	<	<	<	<		<
M2-5 4.0m	<		<	<	<	<	<	<		<
M2-5 5.0m	<		<	<	<	<	<	<		<
M2-5 6.0m	<		<	<	<	<	<	<		<
M2-5 7.0m	<		<	<	<	<	<	<		<
M2-5 8.0m	<		<	<	<	<	<	<		<
M2-5 9.0m	<		<	<	<	<	<	<		<
M2-5 10.0m	<		<	<	<	<	<	<		<
M2-6a 表層	<		<	<	<	<	<			<
M2-6a 0.5m	<		<	<	<	<	<			<
M2-6a 1.0m	<		<	<	<	<	<			<
M2-6a 2.0m	<		<	<	<	<	<			<
M2-6a 3.0m	<		<	<	<	<	<			<
M2-6a 4.0m	<		<	<	<	<	<			<
M2-6a 5.0m	<		<	<	<	<	<			<
M2-6a 6.0m	<		<	<	<	<	<			<
M2-6a 7.0m	<		<	<	<	<	<			<
M2-6a 8.0m	<		<	<	<	<	<			<
M2-6a 9.0m	<		<	<	<	<	<			<
M2-6a 9.4m	<		<	<	<	<	<			<
M2-7 表層	<		<	<	<	<	<	<		<
M2-7 0.5m	<		<	<	<	<	<	<		<
M2-7 1.0m	<		<	<	<	<	<	<		<
M2-7 2.0m	<		<	<	<	<	<	<		<
M2-7 3.0m	<		<	<	<	<	<	<		<
M2-7 4.0m	<		<	<	<	<	<	<		<
M2-7 5.0m	<		<	<	<	<	<	<		<
M2-7 6.0m	<		<	<	<	<	<	<		<
M2-7 7.0m	<		<	<	<	<	<	<		<
M2-7 8.0m	<		<	<	<	<	<	<		<
M2-7 9.0m	<		<	<	<	<	<	<		<
M2-7 10.0m	<		<	<	<	<	<	<		<
定量下限値	0.0002	0.0004	0.01	0.004	0.004	0.004	0.001	0.1	0.0006	0.001
基準	0.002以下	0.004以下	0.1以下	0.04以下	—	—	0.01以下	1以下	0.006以下	0.01以下

備考）< は定量下限値未満を示す。

斜線部分は調査対象外を示す。

表10-10 土壌溶出量調査結果（ボーリング調査）

単位：mg/L

試料名	クロロ エチレン	1,2- ジクロロ エタン	1,1- ジクロロ エチレン	1,2- ジクロロ エチレン	シス-1,2- ジクロロ エチレン	トランス-1,2- ジクロロ エチレン	テトラ クロロ エチレン	1,1,1- トリクロロ エタン	1,1,2- トリクロロ エタン	トリクロロ エチレン
M2-8a 表層	<		<	<	<	<	<	<		<
M2-8a 0.5m	<		<	<	<	<	<	<		<
M2-8a 1.0m	<		<	<	<	<	<	<		<
M2-8a 2.0m	<		<	<	<	<	<	<		<
M2-8a 3.0m	<		<	<	<	<	<	<		<
M2-8a 4.0m	<		<	<	<	<	<	<		<
M2-8a 5.0m	<		<	<	<	<	<	<		<
M2-8a 6.0m	<		<	<	<	<	<	<		<
M2-8a 7.0m	<		<	<	<	<	<	<		<
M2-8a 8.0m	<		<	<	<	<	<	<		<
M2-8a 9.0m	<		<	<	<	<	<	<		<
M2-8a 10.0m	<		<	<	<	<	<	<		<
M2-9 表層	<		<	<	<	<	<			<
M2-9 0.5m	<		<	<	<	<	<			<
M2-9 1.0m	<		<	<	<	<	<			<
M2-9 2.0m	<		<	<	<	<	<			<
M2-9 3.0m	<		<	<	<	<	<			<
M2-9 4.0m	<		<	<	<	<	<			<
M2-9 5.0m	<		<	<	<	<	<			<
M2-9 6.0m	<		<	<	<	<	<			<
M2-9 7.0m	<		<	<	<	<	<			<
M2-9 8.0m	<		<	<	<	<	<			<
M2-9 9.0m	<		<	<	<	<	<			<
M3-1 表層	<	<	<	<	<	<	<	<	<	<
M3-1 0.5m	<	<	<	<	<	<	<	<	<	<
M3-1 1.0m	<	<	<	<	<	<	<	<	<	<
M3-1 2.0m	<	<	<	<	<	<	<	<	<	<
M3-1 3.0m	<	<	<	<	<	<	<	<	<	<
M3-1 4.0m	<	<	<	<	<	<	<	<	<	<
M3-1 5.0m	<	<	<	<	<	<	<	<	<	<
M3-1 6.0m	<	<	<	<	<	<	<	<	<	<
M3-1 7.0m	<	<	<	<	<	<	<	<	<	<
M3-1 8.0m	<	<	<	<	<	<	<	<	<	<
M3-1 9.0m	<	<	<	<	<	<	<	<	<	<
M3-1 10.0m	<	<	<	<	<	<	<	<	<	<
M3-2 表層	<		<	<	<	<	<	<		<
M3-2 0.5m	<		<	<	<	<	<	<		<
M3-2 1.0m	<		<	<	<	<	<	<		<
M3-2 2.0m	<		<	<	<	<	<	<		<
M3-2 3.0m	<		<	<	<	<	<	<		<
M3-2 4.0m	<		<	<	<	<	<	<		<
M3-2 5.0m	<		<	<	<	<	<	<		<
M3-2 6.0m	<		<	<	<	<	<	<		<
M3-2 7.0m	<		<	<	<	<	<	<		<
M3-2 8.0m	<		<	<	<	<	<	<		<
M3-2 9.0m	<		<	<	<	<	<	<		<
M3-2 10.0m	<		<	<	<	<	<	<		<
定量下限値	0.0002	0.0004	0.01	0.004	0.004	0.004	0.001	0.1	0.0006	0.001
基準	0.002以下	0.004以下	0.1以下	0.04以下	—	—	0.01以下	1以下	0.006以下	0.01以下

備考) < は定量下限値未満を示す。

斜線部分は調査対象外を示す。

表10-11 土壌溶出量調査結果（ボーリング調査）

単位：mg/L

試料名	クロロ エチレン	1,2- ジクロロ エタン	1,1- ジクロロ エチレン	1,2- ジクロロ エチレン	シス-1,2- ジクロロ エチレン	トランス-1,2- ジクロロ エチレン	テトラ クロロ エチレン	1,1,1- トリクロロ エタン	1,1,2- トリクロロ エタン	トリクロロ エチレン
M3-3a 表層	<		<	<	<	<	<			<
M3-3a 0.5m	<		<	<	<	<	<			<
M3-3a 1.0m	<		<	<	<	<	<			<
M3-3a 2.0m	<		<	<	<	<	<			<
M3-3a 3.0m	<		<	<	<	<	<			<
M3-3a 4.0m	<		<	<	<	<	<			<
M3-3a 5.0m	<		<	<	<	<	<			<
M3-3a 6.0m	<		<	<	<	<	<			<
M3-3a 7.0m	<		<	<	<	<	<			<
M3-3a 8.0m	<		<	<	<	<	<			<
M3-3a 8.7m	<		<	<	<	<	<			<
M3-3b 表層								<		
M3-3b 0.5m								<		
M3-3b 1.0m								<		
M3-3b 2.0m								<		
M3-3b 3.0m								<		
M3-3b 4.0m								<		
M3-3b 5.0m								<		
M3-3b 6.0m								<		
M3-3b 7.0m								<		
M3-3b 8.0m								<		
M3-3b 9.0m								<		
M3-3b 10.0m								<		
M3-4 表層	<	<	<	<	<	<	<	<	<	<
M3-4 0.5m	<	<	<	<	<	<	<	<	<	<
M3-4 1.0m	<	<	<	<	<	<	<	<	<	<
M3-4 2.0m	<	<	<	<	<	<	<	<	<	<
M3-4 3.0m	<	<	<	<	<	<	<	<	<	<
M3-4 4.0m	<	<	<	<	<	<	<	<	<	<
M3-4 5.0m	<	<	<	<	<	<	<	<	<	<
M3-4 6.0m	<	<	<	<	<	<	<	<	<	<
M3-4 7.0m	<	<	<	<	<	<	<	<	<	<
M3-4 8.0m	<	<	<	<	<	<	<	<	<	<
M3-4 9.0m	<	<	<	<	<	<	<	<	<	<
M3-4 9.4m	<	<	<	<	<	<	<	<	<	<
M3-5a 表層	<		<	<	<	<	<	<		<
M3-5a 0.5m	<		<	<	<	<	<	<		<
M3-5a 1.0m	<		<	<	<	<	<	<		<
M3-5a 2.0m	<		<	<	<	<	<	<		<
M3-5a 3.0m	<		<	<	<	<	<	<		<
M3-5a 4.0m	<		<	<	<	<	<	<		<
M3-5a 5.0m	<		<	<	<	<	<	<		<
M3-5a 6.0m	<		<	<	<	<	<	<		<
M3-5a 7.0m	<		<	<	<	<	<	<		<
M3-5a 8.0m	0.0002		<	<	<	<	<	<		<
M3-5a 9.0m	<		<	<	<	<	<	<		<
M3-5a 10.0m	<		<	<	<	<	<	<		<
定量下限値	0.0002	0.0004	0.01	0.004	0.004	0.004	0.001	0.1	0.0006	0.001
基準	0.002以下	0.004以下	0.1以下	0.04以下	—	—	0.01以下	1以下	0.006以下	0.01以下

備考) < は定量下限値未満を示す。

斜線部分は調査対象外を示す。

表10-12 土壌溶出量調査結果（ボーリング調査）

単位：mg/L

試料名	クロロ エチレン	1,2- ジクロロ エタン	1,1- ジクロロ エチレン	1,2- ジクロロ エチレン	シス-1,2- ジクロロ エチレン	トランス-1,2- ジクロロ エチレン	テトラ クロロ エチレン	1,1,1- トリクロロ エタン	1,1,2- トリクロロ エタン	トリクロロ エチレン	ベンゼン
M3-6 表層	<		<					<			
M3-6 0.5m	<		<					<			
M3-6 1.0m	<		<					<			
M3-6 2.0m	<		<					<			
M3-6 3.0m	<		<					<			
M3-6 4.0m	<		<					<			
M3-6 5.0m	<		<					<			
M3-6 6.0m	<		<					<			
M3-6 7.0m	<		<					<			
M3-6 8.0m	<		<					<			
M3-6 9.0m	<		<					<			
M3-6 10.0m	<		<					<			
M3-7 表層	<		<	<	<	<	<	<		<	
M3-7 0.5m	<		<	<	<	<	<	<		<	
M3-7 1.0m	<		<	<	<	<	<	<		<	
M3-7 2.0m	<		<	<	<	<	<	<		<	
M3-7 3.0m	<		<	<	<	<	<	<		<	
M3-7 4.0m	<		<	<	<	<	<	<		<	
M3-7 5.0m	<		<	<	<	<	<	<		<	
M3-7 6.0m	<		<	<	<	<	<	<		<	
M3-7 7.0m	<		<	<	<	<	<	<		<	
M3-7 8.0m	0.0002		<	<	<	<	<	<		<	
M3-7 8.3m	<		<	<	<	<	<	<		<	
M3-9 表層	<		<					<			
M3-9 0.5m	<		<					<			
M3-9 1.0m	<		<					<			
M3-9 2.0m	<		<					<			
M3-9 3.0m	<		<					<			
M3-9 4.0m	<		<					<			
M3-9 5.0m	<		<					<			
M3-9 6.0m	<		<					<			
M3-9 7.0m	<		<					<			
M3-9 8.0m	0.0007		<					<			
M3-9 9.0m	<		<					<			
M3-9 9.1m	<		<					<			
M4-1 表層	<		<					<			<
M4-1 0.5m	<		<					<			<
M4-1 1.0m	<		<					<			<
M4-1 2.0m	<		<					<			<
M4-1 3.0m	<		<					<			<
M4-1 4.0m	<		<					<			<
M4-1 5.0m	<		<					<			<
M4-1 6.0m	<		<					<			<
M4-1 7.0m	<		<					<			<
M4-1 8.0m	<		<					<			<
M4-1 9.0m	<		<					<			<
M4-1 9.5m	<		<					<			<
定量下限値	0.0002	0.0004	0.01	0.004	0.004	0.004	0.001	0.1	0.0006	0.001	0.001
基準	0.002以下	0.004以下	0.1以下	0.04以下	—	—	0.01以下	1以下	0.006以下	0.01以下	0.01以下

備考) < は定量下限値未満を示す。

斜線部分は調査対象外を示す。

表10-13 土壌溶出量調査結果（ボーリング調査）

単位：mg/L

試料名	クロロ エチレン	1,2- ジクロロ エタン	1,1- ジクロロ エチレン	1,2- ジクロロ エチレン	シス-1,2- ジクロロ エチレン	トランス-1,2- ジクロロ エチレン	テトラ クロロ エチレン	1,1,1- トリクロロ エタン	1,1,2- トリクロロ エタン	トリクロロ エチレン
M4-3 表層	<		<					<		
M4-3 0.5m	<		<					<		
M4-3 1.0m	<		<					<		
M4-3 2.0m	<		<					<		
M4-3 3.0m	<		<					<		
M4-3 4.0m	<		<					<		
M4-3 5.0m	<		<					<		
M4-3 6.0m	<		<					<		
M4-3 7.0m	<		<					<		
M4-3 8.0m	<		<					<		
M4-3 9.0m	<		<					<		
M4-3 9.7m	<		<					<		
M4-6a 表層	<		<					<		
M4-6a 0.5m	<		<					<		
M4-6a 1.0m	<		<					<		
M4-6a 2.0m	<		<					<		
M4-6a 3.0m	<		<					<		
M4-6a 4.0m	<		<					<		
M4-6a 5.0m	<		<					<		
M4-6a 6.0m	<		<					<		
M4-6a 7.0m	<		<					<		
M4-6a 8.0m	<		<					<		
M4-6a 9.0m	<		<					<		
M4-6a 10.0m	<		<					<		
N2-1b 表層	<		<	<	<	<	<			<
N2-1b 0.5m	<		<	<	<	<	<			<
N2-1b 1.0m	<		<	<	<	<	<			<
N2-1b 1.55m	<		<	<	<	<	<			<
N2-1b 2.0m	<		<	<	<	<	<			<
N2-1b 3.0m	<		<	<	<	<	<			<
N2-1b 4.0m	<		<	<	<	<	<			<
N2-1b 5.0m	<		<	<	<	<	<			<
N2-1b 6.0m	<		<	<	<	<	<			<
N2-1b 7.0m	<		<	<	<	<	<			<
N2-1b 8.0m	<		<	<	<	<	<			<
N2-1b 9.0m	<		<	<	<	<	<			<
N2-1b 10.0m	<		<	<	<	<	<			<
N2-2b 表層	<		<	<	<	<	<			<
N2-2b 0.5m	<		<	<	<	<	<			<
N2-2b 1.0m	<		<	<	<	<	<			<
N2-2b 1.55m	<		<	<	<	<	<			<
N2-2b 2.0m	<		<	<	<	<	<			<
N2-2b 3.0m	<		<	<	<	<	<			<
N2-2b 4.0m	<		<	<	<	<	<			<
N2-2b 5.0m	<		<	<	<	<	<			<
N2-2b 6.0m	<		<	<	<	<	<			<
N2-2b 7.0m	<		<	<	<	<	<			<
N2-2b 8.0m	<		<	<	<	<	<			<
N2-2b 9.0m	<		<	<	<	<	<			<
N2-2b 10.0m	<		<	<	<	<	<			<
定量下限値	0.0002	0.0004	0.01	0.004	0.004	0.004	0.001	0.1	0.0006	0.001
基準	0.002以下	0.004以下	0.1以下	0.04以下	—	—	0.01以下	1以下	0.006以下	0.01以下

備考) < は定量下限値未満を示す。

斜線部分は調査対象外を示す。

表10-14 土壌溶出量調査結果（ボーリング調査）

単位：mg/L

試料名	クロロ エチレン	1,2- ジクロロ エタン	1,1- ジクロロ エチレン	1,2- ジクロロ エチレン	シス-1,2- ジクロロ エチレン	トランス-1,2- ジクロロ エチレン	テトラ クロロ エチレン	1,1,1- トリクロロ エタン	1,1,2- トリクロロ エタン	トリクロロ エチレン
N2-4 表層	<		<	<	<	<	<			<
N2-4 0.5m	<		<	<	<	<	<			<
N2-4 1.0m	<		<	<	<	<	<			<
N2-4 2.0m	<		<	<	<	<	<			<
N2-4 3.0m	<		<	<	<	<	<			<
N2-4 4.0m	<		<	<	<	<	<			<
N2-4 5.0m	<		<	<	<	<	<			<
N2-4 6.0m	<		<	<	<	<	<			<
N2-4 7.0m	<		<	<	<	<	<			<
N2-4 8.0m	<		<	<	<	<	<			<
N2-4 8.2m	<		<	<	<	<	<			<
N2-5a 表層	<		<	<	<	<	<			<
N2-5a 0.5m	<		<	<	<	<	<			<
N2-5a 1.0m	<		<	<	<	<	<			<
N2-5a 2.0m	<		<	<	<	<	<			<
N2-5a 3.0m	<		<	<	<	<	<			<
N2-5a 4.0m	<		<	<	<	<	<			<
N2-5a 5.0m	<		<	<	<	<	<			<
N2-5a 6.0m	<		<	<	<	<	<			<
N2-5a 7.0m	<		<	<	<	<	<			<
N2-5a 8.0m	<		<	<	<	<	<			<
N2-5a 8.7m	<		<	<	<	<	<			<
N2-6 表層	<		<	<	<	<	<			<
N2-6 0.5m	<		<	<	<	<	<			<
N2-6 1.0m	<		<	<	<	<	<			<
N2-6 2.0m	<		<	<	<	<	<			<
N2-6 3.0m	<		<	<	<	<	<			<
N2-6 4.0m	<		<	<	<	<	<			<
N2-6 5.0m	<		<	<	<	<	<			<
N2-6 6.0m	<		<	<	<	<	<			<
N2-6 7.0m	<		<	<	<	<	<			<
N2-6 7.85m	<		<	<	<	<	<			<
N2-7a 表層	<		<	<	<	<	<			<
N2-7a 0.5m	<		<	<	<	<	<			<
N2-7a 1.0m	<		<	<	<	<	<			<
N2-7a 2.0m	<		<	<	<	<	<			<
N2-7a 3.0m	<		<	<	<	<	<			<
N2-7a 4.0m	<		<	<	<	<	<			<
N2-7a 5.0m	<		<	<	<	<	<			<
N2-7a 6.0m	<		<	<	<	<	<			<
N2-7a 7.0m	<		<	<	<	<	<			<
N2-7a 8.0m	<		<	<	<	<	<			<
N2-7a 8.4m	<		<	<	<	<	<			<
定量下限値	0.0002	0.0004	0.01	0.004	0.004	0.004	0.001	0.1	0.0006	0.001
基準	0.002以下	0.004以下	0.1以下	0.04以下	—	—	0.01以下	1以下	0.006以下	0.01以下

備考) < は定量下限値未達を示す。

斜線部分は調査対象外を示す。

表10-15 土壌溶出量調査結果（ボーリング調査）

単位：mg/L

試料名	クロロ エチレン	1,2- ジクロロ エタン	1,1- ジクロロ エチレン	1,2- ジクロロ エチレン	シス-1,2- ジクロロ エチレン	トランス-1,2- ジクロロ エチレン	テトラ クロロ エチレン	1,1,1- トリクロロ エタン	1,1,2- トリクロロ エタン	トリクロロ エチレン
N2-8a 表層	<		<	<	<	<	<			<
N2-8a 0.5m	<		<	<	<	<	<			<
N2-8a 1.0m	<		<	<	<	<	<			<
N2-8a 2.0m	<		<	<	<	<	<			<
N2-8a 3.0m	<		<	<	<	<	<			<
N2-8a 4.0m	<		<	<	<	<	<			<
N2-8a 5.0m	<		<	<	<	<	<			<
N2-8a 6.0m	<		<	<	<	<	<			<
N2-8a 7.0m	<		<	<	<	<	<			<
N2-8a 8.0m	<		<	<	<	<	<			<
N2-8a 9.0m	<		<	<	<	<	<			<
N2-9 表層	<		<	<	<	<	<			<
N2-9 0.5m	<		<	<	<	<	<			<
N2-9 1.0m	<		<	<	<	<	<			<
N2-9 2.0m	<		<	<	<	<	<			<
N2-9 3.0m	<		<	<	<	<	<			<
N2-9 4.0m	<		<	<	<	<	<			<
N2-9 5.0m	<		<	<	<	<	<			<
N2-9 6.0m	<		<	<	<	<	<			<
N2-9 7.0m	<		<	<	<	<	<			<
N2-9 8.0m	<		<	<	<	<	<			<
N2-9 9.0m	<		<	<	<	<	<			<
N2-9 10.0m	<		<	<	<	<	<			<
N3-1a 表層	<		<	<	<	<	<	<		<
N3-1a 0.5m	<		<	<	<	<	<	<		<
N3-1a 1.0m	<		<	<	<	<	<	<		<
N3-1a 2.0m	<		<	<	<	<	<	<		<
N3-1a 3.0m	<		<	<	<	<	<	<		<
N3-1a 4.0m	<		<	<	<	<	<	<		<
N3-1a 5.0m	<		<	<	<	<	<	<		<
N3-1a 6.0m	<		<	<	<	<	<	<		<
N3-1a 7.0m	<		<	<	<	<	<	<		<
N3-1a 8.0m	<		<	<	<	<	<	<		<
N3-1a 9.0m	<		<	<	<	<	<	<		<
N3-1a 10.0m	<		<	<	<	<	<	<		<
N3-2a 表層	<		<	<	<	<	<	<		<
N3-2a 0.5m	<		<	<	<	<	<	<		<
N3-2a 1.0m	<		<	<	<	<	<	<		<
N3-2a 2.0m	<		<	<	<	<	<	<		<
N3-2a 3.0m	<		<	<	<	<	<	<		<
N3-2a 4.0m	<		<	<	<	<	<	<		<
N3-2a 5.0m	<		<	<	<	<	<	<		<
N3-2a 6.0m	<		<	<	<	<	<	<		<
N3-2a 7.0m	<		<	<	<	<	<	<		<
N3-2a 8.0m	<		<	<	<	<	<	<		<
N3-2a 9.0m	<		<	<	<	<	<	<		<
N3-2a 10.0m	<		<	<	<	<	<	<		<
定量下限値	0.0002	0.0004	0.01	0.004	0.004	0.004	0.001	0.1	0.0006	0.001
基準	0.002以下	0.004以下	0.1以下	0.04以下	—	—	0.01以下	1以下	0.006以下	0.01以下

備考) < は定量下限値未満を示す。

斜線部分は調査対象外を示す。

表10-16 土壤溶出量調査結果（ボーリング調査）

単位：mg/L

試料名	クロロ エチレン	1,2- ジクロロ エタン	1,1- ジクロロ エチレン	1,2- ジクロロ エチレン	シス-1,2- ジクロロ エチレン	トランス-1,2- ジクロロ エチレン	テトラ クロロ エチレン	1,1,1- トリクロロ エタン	1,1,2- トリクロロ エタン	トリクロロ エチレン
N3-3 表層	<		<	<	<	<	<			<
N3-3 0.5m	<		<	<	<	<	<			<
N3-3 1.0m	<		<	<	<	<	<			<
N3-3 2.0m	<		<	<	<	<	<			<
N3-3 3.0m	<		<	<	<	<	<			<
N3-3 4.0m	<		<	<	<	<	<			<
N3-3 5.0m	<		<	<	<	<	<			<
N3-3 6.0m	<		<	<	<	<	<			<
N3-3 7.0m	<		<	<	<	<	<			<
N3-3 8.0m	<		<	<	<	<	<			<
N3-3 9.0m	<		<	<	<	<	<			<
N3-3 10.0m	<		<	<	<	<	<			<
N3-4a 表層	<		<	<	<	<	<	<		<
N3-4a 0.5m	<		<	<	<	<	<	<		<
N3-4a 1.0m	<		<	<	<	<	<	<		<
N3-4a 2.0m	<		<	<	<	<	<	<		<
N3-4a 3.0m	<		<	<	<	<	<	<		<
N3-4a 4.0m	<		<	<	<	<	<	<		<
N3-4a 5.0m	<		<	<	<	<	<	<		<
N3-4a 6.0m	<		<	<	<	<	<	<		<
N3-4a 7.0m	<		<	<	<	<	<	<		<
N3-4a 8.0m	<		<	<	<	<	<	<		<
N3-4a 9.0m	<		<	<	<	<	<	<		<
N3-4a 10.0m	<		<	<	<	<	<	<		<
N3-5a 表層	<		<	<	<	<	<	<		<
N3-5a 0.5m	<		<	<	<	<	<	<		<
N3-5a 1.0m	<		<	<	<	<	<	<		<
N3-5a 2.0m	<		<	<	<	<	<	<		0.001
N3-5a 3.0m	<		<	<	<	<	<	<		<
N3-5a 4.0m	<		<	<	<	<	<	<		<
N3-5a 5.0m	<		<	<	<	<	<	<		<
N3-5a 6.0m	<		<	<	<	<	<	<		<
N3-5a 7.0m	<		<	<	<	<	<	<		<
N3-5a 8.0m	<		<	<	<	<	<	<		<
N3-5a 9.0m	<		<	<	<	<	<	<		<
N3-5a 10.0m	<		<	<	<	<	<	<		<
N3-6 表層	<		<	<	<	<	<			<
N3-6 0.5m	<		<	<	<	<	<			<
N3-6 1.0m	<		<	<	<	<	<			<
N3-6 2.0m	<		<	<	<	<	<			<
N3-6 3.0m	<		<	<	<	<	<			<
N3-6 4.0m	<		<	<	<	<	<			<
N3-6 5.0m	<		<	<	<	<	<			<
N3-6 6.0m	<		<	<	<	<	<			<
N3-6 7.0m	<		<	<	<	<	<			<
N3-6 8.0m	<		<	<	<	<	<			<
N3-6 9.0m	<		<	<	<	<	<			<
定量下限値	0.0002	0.0004	0.01	0.004	0.004	0.004	0.001	0.1	0.0006	0.001
基準	0.002以下	0.004以下	0.1以下	0.04以下	—	—	0.01以下	1以下	0.006以下	0.01以下

備考) < は定量下限値未満を示す。

斜線部分は調査対象外を示す。

表10-17 土壌溶出量調査結果（ボーリング調査）

単位：mg/L

試料名	クロロ エチレン	1,2- ジクロロ エタン	1,1- ジクロロ エチレン	1,2- ジクロロ エチレン	シス-1,2- ジクロロ エチレン	トランス-1,2- ジクロロ エチレン	テトラ クロロ エチレン	1,1,1- トリクロロ エタン	1,1,2- トリクロロ エタン	トリクロロ エチレン
N3-7 表層	<		<					<		
N3-7 0.5m	<		<					<		
N3-7 1.0m	<		<					<		
N3-7 2.0m	<		<					<		
N3-7 3.0m	<		<					<		
N3-7 4.0m	<		<					<		
N3-7 5.0m	<		<					<		
N3-7 6.0m	<		<					<		
N3-7 7.0m	<		<					<		
N3-7 8.0m	<		<					<		
N3-7 9.0m	<		<					<		
N3-7 9.3m	<		<					<		
N3-8a 表層	<		<					<		
N3-8a 0.5m	<		<					<		
N3-8a 1.0m	<		<					<		
N3-8a 2.0m	<		<					<		
N3-8a 3.0m	<		<					<		
N3-8a 4.0m	<		<					<		
N3-8a 5.0m	<		<					<		
N3-8a 6.0m	<		<					<		
N3-8a 7.0m	<		<					<		
N3-8a 8.0m	<		<					<		
N3-8a 8.5m	<		<					<		
N3-8b 表層				<	<	<	<			<
N3-8b 0.5m				<	<	<	<			<
N3-8b 1.0m				<	<	<	<			<
N3-8b 2.0m				<	<	<	<			<
N3-8b 3.0m				<	<	<	<			<
N3-8b 4.0m				<	<	<	<			<
N3-8b 5.0m				<	<	<	<			<
N3-8b 6.0m				<	<	<	<			<
N3-8b 7.0m				<	<	<	<			<
N3-8b 8.0m				<	<	<	<			<
N3-8b 9.0m				<	<	<	<			<
N3-9 表層	<		<	<	<	<	<			<
N3-9 0.5m	<		<	<	<	<	<			<
N3-9 1.0m	<		<	<	<	<	<			<
N3-9 2.0m	<		<	<	<	<	<			<
N3-9 3.0m	<		<	<	<	<	<			<
N3-9 4.0m	<		<	<	<	<	<			<
N3-9 5.0m	<		<	<	<	<	<			<
N3-9 6.0m	<		<	<	<	<	<			<
N3-9 7.0m	<		<	<	<	<	<			<
N3-9 8.0m	<		<	<	<	<	<			<
N3-9 8.85m	<		<	<	<	<	<			<
定量下限値	0.0002	0.0004	0.01	0.004	0.004	0.004	0.001	0.1	0.0006	0.001
基準	0.002以下	0.004以下	0.1以下	0.04以下	—	—	0.01以下	1以下	0.006以下	0.01以下

備考）< は定量下限値未満を示す。

斜線部分は調査対象外を示す。

表10-18 土壌溶出量調査結果（ボーリング調査）

単位：mg/L

試料名	クロロ エチレン	1,2- ジクロロ エタン	1,1- ジクロロ エチレン	1,2- ジクロロ エチレン	シス-1,2- ジクロロ エチレン	トランス-1,2- ジクロロ エチレン	テトラ クロロ エチレン	1,1,1- トリクロロ エタン	1,1,2- トリクロロ エタン	トリクロロ エチレン
N4-1 表層	<		<					<		
N4-1 0.5m	<		<					<		
N4-1 1.0m	<		<					<		
N4-1 2.0m	<		<					<		
N4-1 3.0m	<		<					<		
N4-1 4.0m	<		<					<		
N4-1 5.0m	<		<					<		
N4-1 6.0m	<		<					<		
N4-1 7.0m	<		<					<		
N4-1 8.0m	<		<					<		
N4-1 9.0m	<		<					<		
N4-1 10.0m	<		<					<		
N4-2a 表層	<		<					<		
N4-2a 0.5m	<		<					<		
N4-2a 1.0m	<		<					<		
N4-2a 2.0m	<		<					<		
N4-2a 3.0m	<		<					<		
N4-2a 4.0m	<		<					<		
N4-2a 5.0m	<		<					<		
N4-2a 6.0m	<		<					<		
N4-2a 7.0m	<		<					<		
N4-2a 8.0m	0.0005		<					<		
N4-2a 9.0m	<		<					<		
N4-2a 9.4m	<		<					<		
N4-2b 表層				<	<	<	<			<
N4-2b 0.5m				<	<	<	<			<
N4-2b 1.0m				<	<	<	<			<
N4-2b 2.0m				<	<	<	<			<
N4-2b 3.0m				<	<	<	<			<
N4-2b 4.0m				<	<	<	<			<
N4-2b 5.0m				<	<	<	<			<
N4-2b 6.0m				<	<	<	<			<
N4-2b 7.0m				<	<	<	<			<
N4-2b 8.0m				<	<	<	<			<
N4-2b 9.0m				<	<	<	<			<
N4-3a 表層	<		<	<	<	<	<	<		<
N4-3a 0.5m	<		<	<	<	<	<	<		<
N4-3a 1.0m	<		<	<	<	<	<	<		<
N4-3a 2.0m	<		<	<	<	<	<	<		<
N4-3a 3.0m	<		<	<	<	<	<	<		<
N4-3a 4.0m	<		<	<	<	<	<	<		<
N4-3a 5.0m	<		<	<	<	<	<	<		<
N4-3a 6.0m	<		<	<	<	<	<	<		<
N4-3a 7.0m	<		<	<	<	<	<	<		<
N4-3a 8.0m	<		<	<	<	<	<	<		<
N4-3a 8.4m	0.0010		<	<	<	<	<	<		<
定量下限値	0.0002	0.0004	0.01	0.004	0.004	0.004	0.001	0.1	0.0006	0.001
基準	0.002以下	0.004以下	0.1以下	0.04以下	—	—	0.01以下	1以下	0.006以下	0.01以下

備考) < は定量下限値未満を示す。

斜線部分は調査対象外を示す。

表10-19 土壌溶出量調査結果（ボーリング調査）

単位：mg/L

試料名	クロロ エチレン	1,2- ジクロロ エタン	1,1- ジクロロ エチレン	1,2- ジクロロ エチレン	シス-1,2- ジクロロ エチレン	トランス-1,2- ジクロロ エチレン	テトラ クロロ エチレン	1,1,1- トリクロロ エタン	1,1,2- トリクロロ エタン	トリクロロ エチレン
N4-4b 表層	<		<					<		
N4-4b 0.5m	<		<					<		
N4-4b 1.0m	<		<					<		
N4-4b 2.0m	<		<					<		
N4-4b 3.0m	<		<					<		
N4-4b 4.0m	<		<					<		
N4-4b 5.0m	<		<					<		
N4-4b 6.0m	<		<					<		
N4-4b 7.0m	<		<					<		
N4-4b 8.0m	<		<					<		
N4-4b 9.0m	<		<					<		
N4-4b 9.85m	<		<					<		
N4-5a 表層	<		<	<	<	<	<			<
N4-5a 0.5m	<		<	<	<	<	<			<
N4-5a 1.0m	<		<	<	<	<	<			<
N4-5a 2.0m	<		<	<	<	<	<			<
N4-5a 3.0m	<		<	<	<	<	<			<
N4-5a 4.0m	<		<	<	<	<	<			<
N4-5a 5.0m	<		<	<	<	<	<			<
N4-5a 6.0m	<		<	<	<	<	<			<
N4-5a 7.0m	<		<	<	<	<	<			<
N4-5a 8.0m	<		<	<	<	<	<			<
N4-5a 9.0m	<		<	<	<	<	<			<
N4-5a 9.5m	0.0021		<	<	<	<	<			<
N4-5a 10.0m	<		<	<	<	<	<			<
N4-5a 11.0m	<		<	<	<	<	<			<
N4-6a 表層	<		<	<	<	<	<			<
N4-6a 0.5m	<		<	<	<	<	<			<
N4-6a 1.0m	<		<	<	<	<	<			<
N4-6a 2.0m	<		<	<	<	<	<			<
N4-6a 3.0m	<		<	<	<	<	<			<
N4-6a 4.0m	<		<	<	<	<	<			<
N4-6a 5.0m	<		<	<	<	<	<			<
N4-6a 6.0m	<		<	<	<	<	<			<
N4-6a 7.0m	<		<	<	<	<	<			<
N4-6a 8.0m	<		<	<	<	<	<			<
N4-6a 9.0m	<		<	<	<	<	<			<
N4-6a 9.3m	<		<	<	<	<	<			<
O1-4a 表層	<		<	<	<	<	<			<
O1-4a 0.5m	<		<	<	<	<	<			<
O1-4a 1.0m	<		<	<	<	<	<			<
O1-4a 2.0m	<		<	<	<	<	<			<
O1-4a 3.0m	<		<	<	<	<	<			<
O1-4a 4.0m	<		<	<	<	<	<			<
O1-4a 5.0m	<		<	<	<	<	<			<
O1-4a 6.0m	<		<	<	<	<	<			<
O1-4a 7.0m	<		<	<	<	<	<			<
O1-4a 8.0m	<		<	<	<	<	<			<
O1-4a 8.4m	<		<	<	<	<	<			<
定量下限値	0.0002	0.0004	0.01	0.004	0.004	0.004	0.001	0.1	0.0006	0.001
基準	0.002以下	0.004以下	0.1以下	0.04以下	—	—	0.01以下	1以下	0.006以下	0.01以下

備考) < は定量下限値未満を示す。網掛けは基準不適合を示す。

斜線部分は調査対象外を示す。

表10-20 土壌溶出量調査結果（ボーリング調査）

単位：mg/L

試料名	クロロ エチレン	1,2- ジクロロ エタン	1,1- ジクロロ エチレン	1,2- ジクロロ エチレン	シス-1,2- ジクロロ エチレン	トランス-1,2- ジクロロ エチレン	テトラ クロロ エチレン	1,1,1- トリクロロ エタン	1,1,2- トリクロロ エタン	トリクロロ エチレン
01-5 表層	<		<	<	<	<	<			<
01-5 0.5m	<		<	<	<	<	<			<
01-5 1.0m	<		<	<	<	<	<			<
01-5 2.0m	<		<	<	<	<	<			<
01-5 2.05m	<		<	<	<	<	<			<
01-5 2.5m	<		<	<	<	<	<			<
01-5 3.0m	<		<	<	<	<	<			<
01-5 4.0m	<		<	<	<	<	<			<
01-5 5.0m	<		<	<	<	<	<			<
01-5 6.0m	<		<	<	<	<	<			<
01-5 7.0m	<		<	<	<	<	<			<
01-5 8.0m	<		<	<	<	<	<			<
01-6a 表層	<		<	<	<	<	<			<
01-6a 0.5m	<		<	<	<	<	<			<
01-6a 1.0m	<		<	<	<	<	<			<
01-6a 2.0m	<		<	<	<	<	<			<
01-6a 3.0m	<		<	<	<	<	<			<
01-6a 4.0m	<		<	<	<	<	<			<
01-6a 5.0m	<		<	<	<	<	<			<
01-6a 6.0m	<		<	<	<	<	<			<
01-6a 7.0m	<		<	<	<	<	<			<
01-6a 8.0m	<		<	<	<	<	<			<
01-6a 8.7m	<		<	<	<	<	<			<
01-8 表層	<		<	<	<	<	<			<
01-8 0.5m	<		<	<	<	<	<			<
01-8 1.0m	<		<	<	<	<	<			<
01-8 1.85m	<		<	<	<	<	<			<
01-8 2.0m	<		<	<	<	<	<			<
01-8 2.3m	<		<	<	<	<	<			<
01-8 3.0m	<		<	<	<	<	<			<
01-8 4.0m	<		<	<	<	<	<			<
01-8 5.0m	<		<	<	<	<	<			<
01-8 6.0m	<		<	<	<	<	<			<
01-8 7.0m	<		<	<	<	<	<			<
01-8 8.0m	<		<	<	<	<	<			<
01-9b 表層	<		<	<	<	<	<			<
01-9b 0.5m	<		<	<	<	<	<			<
01-9b 1.0m	<		<	<	<	<	<			<
01-9b 1.85m	<		<	<	<	<	<			<
01-9b 2.0m	<		<	<	<	<	<			<
01-9b 2.3m	<		<	<	<	<	<			<
01-9b 3.0m	<		<	<	<	<	<			<
01-9b 4.0m	<		<	<	<	<	<			<
01-9b 5.0m	<		<	<	<	<	<			<
01-9b 6.0m	<		<	<	<	<	<			<
01-9b 7.0m	<		<	<	<	<	<			<
01-9b 8.0m	<		<	<	<	<	<			<
01-9b 8.9m	<		<	<	<	<	<			<
定量下限値	0.0002	0.0004	0.01	0.004	0.004	0.004	0.001	0.1	0.0006	0.001
基準	0.002以下	0.004以下	0.1以下	0.04以下	—	—	0.01以下	1以下	0.006以下	0.01以下

備考) < は定量下限値未満を示す。

斜線部分は調査対象外を示す。

表10-21 土壌溶出量調査結果（ボーリング調査）

単位：mg/L

試料名	クロロ エチレン	1,2- ジクロロ エタン	1,1- ジクロロ エチレン	1,2- ジクロロ エチレン	シス-1,2- ジクロロ エチレン	トランス-1,2- ジクロロ エチレン	テトラ クロロ エチレン	1,1,1- トリクロロ エタン	1,1,2- トリクロロ エタン	トリクロロ エチレン
02-4a 表層	<		<	<	<	<	<			<
02-4a 0.5m	<		<	<	<	<	<			<
02-4a 1.0m	<		<	<	<	<	<			<
02-4a 2.0m	<		<	<	<	<	<			<
02-4a 3.0m	<		<	<	<	<	<			<
02-4a 4.0m	<		<	<	<	<	<			<
02-4a 5.0m	<		<	<	<	<	<			<
02-4a 6.0m	<		<	<	<	<	<			<
02-4a 7.0m	<		<	<	<	<	<			<
02-4a 8.0m	<		<	<	<	<	<			<
02-4a 9.0m	<		<	<	<	<	<			<
02-4a 10.0m	<		<	<	<	<	<			<
02-7a 表層	<		<	<	<	<	<			<
02-7a 0.5m	<		<	<	<	<	<			<
02-7a 1.0m	<		<	<	<	<	<			<
02-7a 2.0m	<		<	<	<	<	<			<
02-7a 3.0m	<		<	<	<	<	<			<
02-7a 4.0m	<		<	<	<	<	<			<
02-7a 5.0m	<		<	<	<	<	<			<
02-7a 6.0m	<		<	<	<	<	<			<
02-7a 7.0m	<		<	<	<	<	<			<
02-7a 8.0m	<		<	<	<	<	<			<
02-7a 9.0m	<		<	<	<	<	<			<
02-7a 10.0m	<		<	<	<	<	<			<
03-1a 表層	<		<	<	<	<	<			<
03-1a 0.5m	<		<	<	<	<	<			<
03-1a 1.0m	<		<	<	<	<	<			<
03-1a 2.0m	<		<	<	<	<	<			<
03-1a 3.0m	<		<	<	<	<	<			<
03-1a 4.0m	<		<	<	<	<	<			<
03-1a 5.0m	<		<	<	<	<	<			<
03-1a 6.0m	<		<	<	<	<	<			<
03-1a 7.0m	<		<	<	<	<	<			<
03-1a 8.0m	<		<	<	<	<	<			<
03-1a 9.0m	<		<	<	<	<	<			<
03-1a 10.0m	<		<	<	<	<	<			<
03-4 表層	<		<	<	<	<	<			<
03-4 0.5m	<		<	<	<	<	<			<
03-4 1.0m	<		<	<	<	<	<			<
03-4 2.0m	<		<	<	<	<	<			<
03-4 3.0m	<		<	<	<	<	<			<
03-4 4.0m	<		<	<	<	<	<			<
03-4 5.0m	<		<	<	<	<	<			<
03-4 6.0m	<		<	<	<	<	<			<
03-4 7.0m	<		<	<	<	<	<			<
03-4 7.5m	<		<	<	<	<	<			<
定量下限値	0.0002	0.0004	0.01	0.004	0.004	0.004	0.001	0.1	0.0006	0.001
基準	0.002以下	0.004以下	0.1以下	0.04以下	—	—	0.01以下	1以下	0.006以下	0.01以下

備考) < は定量下限値未満を示す。

斜線部分は調査対象外を示す。

表10-22 土壌溶出量調査結果（ボーリング調査）

単位：mg/L

試料名	クロロ エチレン	1,2- ジクロロ エタン	1,1- ジクロロ エチレン	1,2- ジクロロ エチレン	シス-1,2- ジクロロ エチレン	トランス-1,2- ジクロロ エチレン	テトラ クロロ エチレン	1,1,1- トリクロロ エタン	1,1,2- トリクロロ エタン	トリクロロ エチレン
03-7a 表層	<		<	<	<	<	<	<		<
03-7a 0.5m	<		<	<	<	<	<	<		<
03-7a 1.0m	<		<	<	<	<	<	<		<
03-7a 2.0m	0.0024		<	<	<	<	<	<		<
03-7a 3.0m	<		<	<	<	<	<	<		<
03-7a 4.0m	<		<	<	<	<	<	<		<
03-7a 5.0m	<		<	<	<	<	<	<		<
03-7a 6.0m	<		<	<	<	<	<	<		<
03-7a 7.0m	<		<	<	<	<	<	<		<
03-7a 8.0m	<		<	<	<	<	<	<		<
03-7a 9.0m	<		<	<	<	<	<	<		<
04-1 表層	<		<	<	<	<	<	<		<
04-1 0.5m	<		<	<	<	<	<	<		<
04-1 1.0m	<		<	<	<	<	<	<		<
04-1 2.0m	<		<	<	<	<	<	<		<
04-1 3.0m	<		<	<	<	<	<	<		<
04-1 4.0m	<		<	<	<	<	<	<		<
04-1 5.0m	<		<	<	<	<	<	<		<
04-1 6.0m	<		<	<	<	<	<	<		<
04-1 7.0m	<		<	<	<	<	<	<		<
04-1 8.0m	0.0016		<	0.007	0.007	<	<	<		<
04-1 8.7m	<		<	<	<	<	<	<		<
04-4a 表層	<		<	<	<	<	<			<
04-4a 0.5m	<		<	<	<	<	<			<
04-4a 1.0m	<		<	<	<	<	<			<
04-4a 2.0m	<		<	<	<	<	<			<
04-4a 3.0m	<		<	<	<	<	<			<
04-4a 4.0m	<		<	<	<	<	<			<
04-4a 5.0m	<		<	<	<	<	<			<
04-4a 6.0m	<		<	<	<	<	<			<
04-4a 7.0m	<		<	<	<	<	<			<
04-4a 8.0m	<		<	<	<	<	<			<
04-4a 8.7m	<		<	<	<	<	<			<
04-5a 表層	<		<	<	<	<	<			<
04-5a 0.5m	<		<	<	<	<	<			<
04-5a 1.0m	<		<	<	<	<	<			<
04-5a 2.0m	<		<	<	<	<	<			<
04-5a 3.0m	<		<	<	<	<	<			<
04-5a 4.0m	<		<	<	<	<	<			<
04-5a 5.0m	<		<	<	<	<	<			<
04-5a 6.0m	<		<	<	<	<	<			<
04-5a 7.0m	<		<	<	<	<	<			<
04-5a 8.0m	<		<	<	<	<	<			<
04-5a 8.1m	<		<	<	<	<	<			<
定量下限値	0.0002	0.0004	0.01	0.004	0.004	0.004	0.001	0.1	0.0006	0.001
基準	0.002以下	0.004以下	0.1以下	0.04以下	—	—	0.01以下	1以下	0.006以下	0.01以下

備考) < は定量下限値未達を示す。網掛けは基準不適合を示す。

斜線部分は調査対象外を示す。

表10-23 土壌溶出量調査結果（ボーリング調査）

単位：mg/L

試料名	クロロ エチレン	1,2- ジクロロ エタン	1,1- ジクロロ エチレン	1,2- ジクロロ エチレン	シス-1,2- ジクロロ エチレン	トランス-1,2- ジクロロ エチレン	テトラ クロロ エチレン	1,1,1- トリクロロ エタン	1,1,2- トリクロロ エタン	トリクロロ エチレン
04-7 表層	<		<	<	<	<	<			<
04-7 0.5m	<		<	<	<	<	<			<
04-7 1.0m	<		<	<	<	<	<			<
04-7 2.0m	<		<	<	<	<	<			<
04-7 3.0m	<		<	<	<	<	<			<
04-7 4.0m	<		<	<	<	<	<			<
04-7 5.0m	<		<	<	<	<	<			<
04-7 6.0m	<		<	<	<	<	<			<
04-7 7.0m	<		<	<	<	<	<			<
04-7 8.0m	<		<	<	<	<	<			<
04-7 8.5m	<		<	<	<	<	<			<
04-8 表層	<		<	<	<	<	<			<
04-8 0.5m	<		<	<	<	<	<			<
04-8 1.0m	<		<	<	<	<	<			<
04-8 2.0m	<		<	<	<	<	<			<
04-8 3.0m	<		<	<	<	<	<			<
04-8 4.0m	<		<	<	<	<	<			<
04-8 5.0m	<		<	<	<	<	<			<
04-8 6.0m	<		<	<	<	<	<			<
04-8 7.0m	0.0012		<	0.008	0.008	<	<			<
04-8 8.0m	<		<	<	<	<	<			<
04-8 8.7m	<		<	<	<	<	<			<
04-9 表層	<		<	<	<	<	<			<
04-9 0.5m	<		<	<	<	<	<			<
04-9 1.0m	<		<	<	<	<	<			<
04-9 2.0m	<		<	<	<	<	<			<
04-9 3.0m	<		<	<	<	<	<			<
04-9 4.0m	<		<	<	<	<	<			<
04-9 5.0m	<		<	<	<	<	<			<
04-9 6.0m	<		<	<	<	<	<			<
04-9 7.0m	<		<	<	<	<	<			<
04-9 8.0m	<		<	<	<	<	<			<
04-9 8.45m	<		<	<	<	<	<			<
05-1a 表層	<		<	<	<	<	<			<
05-1a 0.5m	<		<	<	<	<	<			<
05-1a 1.0m	<		<	<	<	<	<			<
05-1a 2.0m	<		<	<	<	<	<			<
05-1a 3.0m	<		<	<	<	<	<			<
05-1a 4.0m	<		<	<	<	<	<			<
05-1a 5.0m	<		<	<	<	<	<			<
05-1a 6.0m	<		<	<	<	<	<			<
05-1a 7.0m	<		<	<	<	<	<			<
05-1a 8.0m	0.0041		<	0.019	0.019	<	<			<
05-1a 9.0m	<		<	<	<	<	<			<
05-1a 10.0m	<		<	<	<	<	<			<
定量下限値	0.0002	0.0004	0.01	0.004	0.004	0.004	0.001	0.1	0.0006	0.001
基準	0.002以下	0.004以下	0.1以下	0.04以下	—	—	0.01以下	1以下	0.006以下	0.01以下

備考) < は定量下限値未達を示す。網掛けは基準不適合を示す。

斜線部分は調査対象外を示す。

表10-24 土壌溶出量調査結果（ボーリング調査）

単位：mg/L

試料名	クロロ エチレン	1,2- ジクロロ エタン	1,1- ジクロロ エチレン	1,2- ジクロロ エチレン	シス-1,2- ジクロロ エチレン	トランス-1,2- ジクロロ エチレン	テトラ クロロ エチレン	1,1,1- トリクロロ エタン	1,1,2- トリクロロ エタン	トリクロロ エチレン
05-2 表層	<		<	<	<	<	<			<
05-2 0.5m	<		<	<	<	<	<			<
05-2 1.0m	<		<	<	<	<	<			<
05-2 2.0m	<		<	<	<	<	<			<
05-2 3.0m	<		<	<	<	<	<			<
05-2 4.0m	<		<	<	<	<	<			<
05-2 5.0m	<		<	<	<	<	<			<
05-2 6.0m	<		<	<	<	<	<			<
05-2 7.0m	<		<	<	<	<	<			<
05-2 8.0m	0.0025		<	0.018	0.018	<	<			<
05-2 9.0m	<		<	<	<	<	<			<
05-2 9.3m	<		<	<	<	<	<			<
05-3 表層	<		<	<	<	<	<			<
05-3 0.5m	<		<	<	<	<	<			<
05-3 1.0m	<		<	<	<	<	<			<
05-3 2.0m	<		<	<	<	<	<			<
05-3 3.0m	<		<	<	<	<	<			<
05-3 4.0m	<		<	<	<	<	<			<
05-3 5.0m	<		<	<	<	<	<			<
05-3 6.0m	<		<	<	<	<	<			<
05-3 7.0m	<		<	<	<	<	<			<
05-3 8.0m	<		<	<	<	<	<			<
05-3 9.0m	<		<	<	<	<	<			<
P1-4a 表層	<		<	<	<	<	<			<
P1-4a 0.5m	<		<	<	<	<	<			<
P1-4a 1.0m	<		<	<	<	<	<			<
P1-4a 2.0m	<		<	<	<	<	<			<
P1-4a 3.0m	<		<	<	<	<	<			<
P1-4a 4.0m	<		<	<	<	<	<			<
P1-4a 5.0m	<		<	<	<	<	<			<
P1-4a 6.0m	<		<	<	<	<	<			<
P1-4a 7.0m	<		<	<	<	<	<			<
P1-4a 8.0m	<		<	<	<	<	<			<
P1-4a 8.55m	<		<	<	<	<	<			<
P1-7a 表層	<		<	<	<	<	<			<
P1-7a 0.5m	<		<	<	<	<	<			<
P1-7a 1.0m	<		<	<	<	<	<			<
P1-7a 2.0m	<		<	<	<	<	<			<
P1-7a 3.0m	<		<	<	<	<	<			<
P1-7a 4.0m	<		<	<	<	<	<			<
P1-7a 5.0m	<		<	<	<	<	<			<
P1-7a 6.0m	<		<	<	<	<	<			<
P1-7a 7.0m	<		<	<	<	<	<			<
P1-7a 8.0m	<		<	<	<	<	<			<
P1-7a 8.2m	<		<	<	<	<	<			<
定量下限値	0.0002	0.0004	0.01	0.004	0.004	0.004	0.001	0.1	0.0006	0.001
基準	0.002以下	0.004以下	0.1以下	0.04以下	—	—	0.01以下	1以下	0.006以下	0.01以下

備考) < は定量下限値未達を示す。網掛けは基準不適合を示す。

斜線部分は調査対象外を示す。

表10-25 土壌溶出量調査結果（ボーリング調査）

単位：mg/L

試料名	クロロ エチレン	1,2- ジクロロ エタン	1,1- ジクロロ エチレン	1,2- ジクロロ エチレン	シス-1,2- ジクロロ エチレン	トランス-1,2- ジクロロ エチレン	テトラ クロロ エチレン	1,1,1- トリクロロ エタン	1,1,2- トリクロロ エタン	トリクロロ エチレン
P2-1 表層	<		<	<	<	<	<			<
P2-1 0.5m	<		<	<	<	<	<			<
P2-1 1.0m	<		<	<	<	<	<			<
P2-1 2.0m	<		<	<	<	<	<			<
P2-1 3.0m	<		<	<	<	<	<			<
P2-1 4.0m	<		<	<	<	<	<			<
P2-1 5.0m	<		<	<	<	<	<			<
P2-1 6.0m	<		<	<	<	<	<			<
P2-1 7.0m	<		<	<	<	<	<			<
P2-1 8.0m	<		<	<	<	<	<			<
P2-1 9.0m	<		<	<	<	<	<			<
P2-1 10.0m	<		<	<	<	<	<			<
P2-2 表層	<		<	<	<	<	<			<
P2-2 0.5m	<		<	<	<	<	<			<
P2-2 1.0m	<		<	<	<	<	<			<
P2-2 2.0m	<		<	<	<	<	<			<
P2-2 3.0m	<		<	<	<	<	<			<
P2-2 4.0m	<		<	<	<	<	<			<
P2-2 5.0m	<		<	<	<	<	<			<
P2-2 6.0m	<		<	<	<	<	<			<
P2-2 7.0m	<		<	<	<	<	<			<
P2-2 8.0m	<		<	<	<	<	<			<
P2-2 9.0m	<		<	<	<	<	<			<
P2-2 10.0m	<		<	<	<	<	<			<
P2-3 表層	<		<	<	<	<	<			<
P2-3 0.5m	<		<	<	<	<	<			<
P2-3 1.0m	<		<	<	<	<	<			<
P2-3 2.0m	<		<	<	<	<	<			<
P2-3 3.0m	<		<	<	<	<	<			<
P2-3 4.0m	<		<	<	<	<	<			<
P2-3 5.0m	<		<	<	<	<	<			<
P2-3 6.0m	<		<	<	<	<	<			<
P2-3 7.0m	<		<	<	<	<	<			<
P2-3 8.0m	<		<	<	<	<	<			<
P2-3 9.0m	<		<	<	<	<	<			<
P2-3 10.0m	<		<	<	<	<	<			<
P2-9 表層	<		<	<	<	<	<			<
P2-9 0.5m	<		<	<	<	<	<			<
P2-9 1.0m	<		<	<	<	<	<			<
P2-9 2.0m	<		<	<	<	<	<			<
P2-9 3.0m	<		<	<	<	<	<			<
P2-9 4.0m	<		<	<	<	<	<			<
P2-9 5.0m	<		<	<	<	<	<			<
P2-9 6.0m	<		<	<	<	<	<			<
P2-9 7.0m	<		<	<	<	<	<			<
P2-9 8.0m	<		<	<	<	<	<			<
P2-9 9.0m	<		<	<	<	<	<			<
P2-9 10.0m	<		<	<	<	<	<			<
定量下限値	0.0002	0.0004	0.01	0.004	0.004	0.004	0.001	0.1	0.0006	0.001
基準	0.002以下	0.004以下	0.1以下	0.04以下	—	—	0.01以下	1以下	0.006以下	0.01以下

備考）< は定量下限値未満を示す。

斜線部分は調査対象外を示す。

表10-26 土壌溶出量調査結果（ボーリング調査）

単位：mg/L

試料名	クロロ エチレン	1,2- ジクロロ エタン	1,1- ジクロロ エチレン	1,2- ジクロロ エチレン	シス-1,2- ジクロロ エチレン	トランス-1,2- ジクロロ エチレン	テトラ クロロ エチレン	1,1,1- トリクロロ エタン	1,1,2- トリクロロ エタン	トリクロロ エチレン
P3-3 表層	<		<	<	<	<	<			<
P3-3 0.5m	<		<	<	<	<	<			<
P3-3 1.0m	<		<	<	<	<	<			<
P3-3 2.0m	<		<	<	<	<	<			<
P3-3 3.0m	<		<	<	<	<	<			<
P3-3 4.0m	<		<	<	<	<	<			<
P3-3 5.0m	<		<	<	<	<	<			<
P3-3 6.0m	<		<	<	<	<	<			<
P3-3 7.0m	<		<	<	<	<	<			<
P3-3 8.0m	<		<	<	<	<	<			<
P3-3 8.6m	<		<	<	<	<	<			<
P3-5a 表層	<		<	<	<	<	<			<
P3-5a 0.5m	<		<	<	<	<	<			<
P3-5a 1.0m	<		<	<	<	<	<			<
P3-5a 2.0m	<		<	<	<	<	<			<
P3-5a 3.0m	<		<	<	<	<	<			<
P3-5a 4.0m	<		<	<	<	<	<			<
P3-5a 5.0m	<		<	<	<	<	<			<
P3-5a 6.0m	<		<	<	<	<	<			<
P3-5a 7.0m	<		<	<	<	<	<			<
P3-5a 8.0m	<		<	<	<	<	<			<
P3-5a 9.0m	<		<	<	<	<	<			<
P3-8 表層	<		<	<	<	<	<			<
P3-8 0.5m	<		<	<	<	<	<			<
P3-8 1.0m	<		<	<	<	<	<			<
P3-8 2.0m	<		<	<	<	<	<			<
P3-8 3.0m	<		<	<	<	<	<			<
P3-8 4.0m	<		<	<	<	<	<			<
P3-8 5.0m	<		<	<	<	<	<			<
P3-8 6.0m	<		<	<	<	<	<			<
P3-8 7.0m	<		<	<	<	<	<			<
P3-8 8.0m	<		<	<	<	<	<			<
P3-8 9.0m	<		<	<	<	<	<			<
P3-8 9.2m	<		<	<	<	<	<			<
P4-2 表層	<		<	<	<	<	<			<
P4-2 0.5m	<		<	<	<	<	<			<
P4-2 1.0m	<		<	<	<	<	<			<
P4-2 2.0m	<		<	<	<	<	<			<
P4-2 3.0m	<		<	<	<	<	<			<
P4-2 4.0m	<		<	<	<	<	<			<
P4-2 5.0m	<		<	<	<	<	<			<
P4-2 6.0m	<		<	<	<	<	<			<
P4-2 7.0m	<		<	<	<	<	<			<
P4-2 8.0m	<		<	<	<	<	<			<
P4-2 9.0m	<		<	<	<	<	<			<
定量下限値	0.0002	0.0004	0.01	0.004	0.004	0.004	0.001	0.1	0.0006	0.001
基準	0.002以下	0.004以下	0.1以下	0.04以下	—	—	0.01以下	1以下	0.006以下	0.01以下

備考）< は定量下限値未満を示す。

斜線部分は調査対象外を示す。

表10-27 土壌溶出量調査結果（ボーリング調査）

単位：mg/L

試料名	クロロ エチレン	1,2- ジクロロ エタン	1,1- ジクロロ エチレン	1,2- ジクロロ エチレン	シス-1,2- ジクロロ エチレン	トランス-1,2- ジクロロ エチレン	テトラ クロロ エチレン	1,1,1- トリクロロ エタン	1,1,2- トリクロロ エタン	トリクロロ エチレン
P4-4a 表層	<	<	<	<	<	<	<		<	<
P4-4a 0.5m	<	<	<	<	<	<	<		<	<
P4-4a 1.0m	<	<	<	<	<	<	<		<	<
P4-4a 2.0m	<	<	<	<	<	<	<		<	<
P4-4a 3.0m	<	<	<	<	<	<	<		<	<
P4-4a 4.0m	<	<	<	<	<	<	<		<	<
P4-4a 5.0m	<	<	<	<	<	<	<		<	<
P4-4a 6.0m	<	<	<	<	<	<	<		<	<
P4-4a 7.0m	<	<	<	<	<	<	<		<	<
P4-4a 8.0m	<	<	<	<	<	<	<		<	<
P4-4a 8.75m	<	<	<	<	<	<	<		<	<
P4-5a 表層	<	<	<	<	<	<	<		<	<
P4-5a 0.5m	<	<	<	<	<	<	<		<	<
P4-5a 1.0m	<	<	<	<	<	<	<		<	<
P4-5a 2.0m	<	<	<	<	<	<	<		<	<
P4-5a 3.0m	<	<	<	<	<	<	<		<	<
P4-5a 4.0m	<	<	<	<	<	<	<		<	<
P4-5a 5.0m	<	<	<	<	<	<	<		<	<
P4-5a 6.0m	<	<	<	<	<	<	<		<	<
P4-5a 7.0m	<	<	<	<	<	<	<		<	<
P4-5a 8.0m	<	<	<	<	<	<	<		<	<
P4-5a 8.3m	<	<	<	<	<	<	<		<	<
P4-6a 表層	<	<	<	<	<	<	<		<	<
P4-6a 0.5m	<	<	<	<	<	<	<		<	<
P4-6a 1.0m	<	<	<	<	<	<	<		<	<
P4-6a 2.0m	0.0006	<	<	<	<	<	<		<	<
P4-6a 3.0m	<	<	<	<	<	<	<		<	<
P4-6a 4.0m	<	<	<	<	<	<	<		<	<
P4-6a 5.0m	<	<	<	<	<	<	<		<	<
P4-6a 6.0m	0.019	<	<	0.056	0.056	<	<		<	<
P4-6a 7.0m	0.0016	<	<	0.005	0.005	<	<		<	<
P4-6a 8.0m	<	<	<	<	<	<	<		<	<
P4-6a 8.75m	<	<	<	<	<	<	<		<	<
P4-7 表層	<	<	<	<	<	<	<	<	<	<
P4-7 0.5m	<	<	<	<	<	<	<	<	<	<
P4-7 1.0m	<	<	<	<	<	<	0.001	<	<	<
P4-7 2.0m	0.0003	<	<	<	<	<	<	<	<	<
P4-7 3.0m	<	<	<	<	<	<	<	<	<	<
P4-7 4.0m	<	<	<	<	<	<	<	<	<	<
P4-7 5.0m	<	<	<	<	<	<	<	<	<	<
P4-7 6.0m	0.0044	<	<	0.026	0.026	<	<	<	<	<
P4-7 7.0m	<	<	<	<	<	<	<	<	<	<
P4-7 8.0m	<	<	<	<	<	<	<	<	<	<
P4-7 8.85m	<	<	<	<	<	<	<	<	<	<
定量下限値	0.0002	0.0004	0.01	0.004	0.004	0.004	0.001	0.1	0.0006	0.001
基準	0.002以下	0.004以下	0.1以下	0.04以下	—	—	0.01以下	1以下	0.006以下	0.01以下

備考) < は定量下限値未満を示す。網掛けは基準不適合を示す。

斜線部分は調査対象外を示す。

表10-28 土壤溶出量調査結果（ボーリング調査）

単位：mg/L

試料名	クロロ エチレン	1,2- ジクロロ エタン	1,1- ジクロロ エチレン	1,2- ジクロロ エチレン	シス-1,2- ジクロロ エチレン	トランス-1,2- ジクロロ エチレン	テトラ クロロ エチレン	1,1,1- トリクロロ エタン	1,1,2- トリクロロ エタン	トリクロロ エチレン
P4-8a 表層	<	<	<	<	<	<	0.004	<	<	<
P4-8a 0.5m	<	<	<	<	<	<	0.001	<	<	<
P4-8a 1.0m	<	<	<	<	<	<	0.001	<	<	<
P4-8a 2.0m	<	<	<	<	<	<	<	<	<	<
P4-8a 3.0m	0.0002	<	<	0.029	0.029	<	<	<	<	<
P4-8a 4.0m	0.079	<	<	0.29	0.29	<	<	<	<	<
P4-8a 5.0m	0.015	<	<	0.044	0.044	<	<	<	<	<
P4-8a 6.0m	0.0039	<	<	0.007	0.007	<	<	<	<	<
P4-8a 7.0m	<	<	<	<	<	<	<	<	<	<
P4-8a 8.0m	<	<	<	<	<	<	<	<	<	<
P4-8a 9.0m	<	<	<	<	<	<	<	<	<	<
P4-8a 9.1m	<	<	<	<	<	<	<	<	<	<
P4-9 表層	<	<	<	<	<	<	<	<	<	<
P4-9 0.5m	<	<	<	<	<	<	<	<	<	<
P4-9 1.0m	<	<	<	<	<	<	<	<	<	<
P4-9 2.0m	<	<	<	<	<	<	<	<	<	<
P4-9 3.0m	<	<	<	<	<	<	<	<	<	<
P4-9 4.0m	<	<	<	<	<	<	<	<	<	<
P4-9 5.0m	<	<	<	<	<	<	<	<	<	<
P4-9 6.0m	<	<	<	<	<	<	<	<	<	<
P4-9 7.0m	<	<	<	<	<	<	<	<	<	<
P4-9 8.0m	<	<	<	<	<	<	<	<	<	<
P4-9 9.0m	<	<	<	<	<	<	<	<	<	<
P5-1 表層	<	<	<	<	<	<	<	<	<	<
P5-1 0.5m	<	<	<	<	<	<	<	<	<	<
P5-1 1.0m	<	<	<	<	<	<	<	<	<	<
P5-1 2.0m	<	<	<	<	<	<	<	<	<	<
P5-1 3.0m	<	<	<	<	<	<	<	<	<	<
P5-1 4.0m	<	<	<	<	<	<	<	<	<	<
P5-1 5.0m	<	<	<	<	<	<	<	<	<	<
P5-1 6.0m	<	<	<	<	<	<	<	<	<	<
P5-1 7.0m	<	<	<	<	<	<	<	<	<	<
P5-1 8.0m	<	<	<	<	<	<	<	<	<	<
P5-1 9.0m	<	<	<	<	<	<	<	<	<	<
P5-2 表層	<	<	<	<	<	<	<	<	<	<
P5-2 0.5m	<	<	<	<	<	<	<	<	<	<
P5-2 1.0m	<	<	<	<	<	<	<	<	<	<
P5-2 2.0m	<	<	<	<	<	<	<	<	<	<
P5-2 3.0m	<	<	<	<	<	<	<	<	<	<
P5-2 4.0m	0.0004	<	<	0.005	0.005	<	<	<	<	<
P5-2 5.0m	<	<	<	<	<	<	<	<	<	<
P5-2 6.0m	0.016	<	<	0.020	0.020	<	<	<	<	<
P5-2 7.0m	0.0086	<	<	0.020	0.020	<	<	<	<	<
P5-2 8.0m	0.0009	<	<	<	<	<	<	<	<	<
P5-2 9.0m	<	<	<	<	<	<	<	<	<	<
P5-2 10.0m	<	<	<	<	<	<	<	<	<	<
定量下限値	0.0002	0.0004	0.01	0.004	0.004	0.004	0.001	0.1	0.0006	0.001
基準	0.002以下	0.004以下	0.1以下	0.04以下	—	—	0.01以下	1以下	0.006以下	0.01以下

備考) < は定量下限値未満を示す。網掛けは基準不適合を示す。

表10-29 土壌溶出量調査結果（ボーリング調査）

単位：mg/L

試料名	クロロ エチレン	1,2- ジクロロ エタン	1,1- ジクロロ エチレン	1,2- ジクロロ エチレン	シス-1,2- ジクロロ エチレン	トランス-1,2- ジクロロ エチレン	テトラ クロロ エチレン	1,1,1- トリクロロ エタン	1,1,2- トリクロロ エタン	トリクロロ エチレン
P5-3 表層	<	<	<	<	<	<	0.027	<	<	0.001
P5-3 0.5m	<	<	<	<	<	<	0.003	<	<	<
P5-3 1.0m	<	<	<	<	<	<	0.005	<	<	<
P5-3 2.0m	<	<	<	<	<	<	<	<	<	<
P5-3 3.0m	0.0005	<	<	0.008	0.008	<	<	<	<	<
P5-3 4.0m	0.0003	<	<	<	<	<	<	<	<	<
P5-3 5.0m	<	<	<	<	<	<	<	<	<	<
P5-3 6.0m	<	<	<	<	<	<	<	<	<	<
P5-3 7.0m	<	<	<	<	<	<	<	<	<	<
P5-3 8.0m	<	<	<	<	<	<	<	<	<	<
P5-3 9.0m	<	<	<	<	<	<	<	<	<	<
P5-3 9.5m	<	<	<	<	<	<	<	<	<	<
Q3-1 表層	<	<	<	<	<	<	<		<	<
Q3-1 0.5m	<	<	<	<	<	<	<		<	<
Q3-1 1.0m	<	<	<	<	<	<	<		<	<
Q3-1 2.0m	<	<	<	<	<	<	<		<	<
Q3-1 3.0m	<	<	<	<	<	<	<		<	<
Q3-1 4.0m	<	<	<	<	<	<	<		<	<
Q3-1 5.0m	<	<	<	<	<	<	<		<	<
Q3-1 6.0m	<	<	<	<	<	<	<		<	<
Q3-1 7.0m	<	<	<	<	<	<	<		<	<
Q3-1 8.0m	<	<	<	<	<	<	<		<	<
Q3-1 9.0m	<	<	<	<	<	<	<		<	<
Q3-1 9.2m	<	<	<	<	<	<	<		<	<
Q3-4 表層	<	<	<	<	<	<	<		<	<
Q3-4 0.5m	<	<	<	<	<	<	<		<	<
Q3-4 1.0m	<	<	<	<	<	<	<		<	<
Q3-4 2.0m	<	<	<	<	<	<	<		<	<
Q3-4 3.0m	<	<	<	<	<	<	<		<	<
Q3-4 4.0m	<	<	<	<	<	<	<		<	<
Q3-4 5.0m	<	<	<	<	<	<	<		<	<
Q3-4 6.0m	<	<	<	<	<	<	<		<	<
Q3-4 7.0m	<	<	<	<	<	<	<		<	<
Q3-4 8.0m	<	<	<	<	<	<	<		<	<
Q3-4 9.0m	<	<	<	<	<	<	<		<	<
Q3-4 10.0m	<	<	<	<	<	<	<		<	<
Q4-4 表層	<	<	<	<	<	<	<	<	<	<
Q4-4 0.5m	<	<	<	<	<	<	<	<	<	<
Q4-4 1.0m	<	<	<	0.015	0.015	<	0.039	<	<	0.008
Q4-4 2.0m	<	<	<	<	<	<	0.001	<	<	<
Q4-4 3.0m	<	<	<	<	<	<	<	<	<	<
Q4-4 4.0m	<	<	<	0.026	0.026	<	<	<	<	<
Q4-4 5.0m	0.0058	<	<	0.004	0.004	<	<	<	<	<
Q4-4 6.0m	0.0002	<	<	<	<	<	<	<	<	<
Q4-4 7.0m	<	<	<	<	<	<	<	<	<	<
Q4-4 8.0m	0.0002	<	<	<	<	<	<	<	<	<
Q4-4 9.0m	<	<	<	<	<	<	<	<	<	<
定量下限値	0.0002	0.0004	0.01	0.004	0.004	0.004	0.001	0.1	0.0006	0.001
基準	0.002以下	0.004以下	0.1以下	0.04以下	—	—	0.01以下	1以下	0.006以下	0.01以下

備考) < は定量下限値未満を示す。網掛けは基準不適合を示す。

斜線部分は調査対象外を示す。

表10-30 土壌溶出量調査結果（ボーリング調査）

単位：mg/L

試料名	クロロ エチレン	1,2- ジクロロ エタン	1,1- ジクロロ エチレン	1,2- ジクロロ エチレン	シス-1,2- ジクロロ エチレン	トランス-1,2- ジクロロ エチレン	テトラ クロロ エチレン	1,1,1- トリクロロ エタン	1,1,2- トリクロロ エタン	トリクロロ エチレン
Q4-7 表層	<	<	<	<	<	<	<	<	<	<
Q4-7 0.5m	<	<	<	<	<	<	<	<	<	<
Q4-7 1.0m	<	<	<	<	<	<	<	<	<	<
Q4-7 2.0m	<	<	<	<	<	<	<	<	<	<
Q4-7 3.0m	<	<	<	<	<	<	<	<	<	<
Q4-7 4.0m	<	<	<	<	<	<	<	<	<	<
Q4-7 5.0m	<	<	<	<	<	<	<	<	<	<
Q4-7 6.0m	<	<	<	<	<	<	<	<	<	<
Q4-7 7.0m	<	<	<	<	<	<	<	<	<	<
Q4-7 8.0m	<	<	<	<	<	<	<	<	<	<
Q4-7 9.0m	<	<	<	<	<	<	<	<	<	<
Q4-7 9.75m	<	<	<	<	<	<	<	<	<	<
Q5-1 表層	<	<	<	<	<	<	<	<	<	<
Q5-1 0.5m	<	<	<	<	<	<	<	<	<	<
Q5-1 1.0m	<	<	<	<	<	<	<	<	<	<
Q5-1 2.0m	<	<	<	0.006	0.006	<	0.006	<	<	0.008
Q5-1 3.0m	<	<	<	<	<	<	<	<	<	<
Q5-1 4.0m	<	<	<	<	<	<	<	<	<	<
Q5-1 5.0m	<	<	<	<	<	<	<	<	<	<
Q5-1 6.0m	<	<	<	<	<	<	<	<	<	<
Q5-1 7.0m	<	<	<	<	<	<	<	<	<	<
Q5-1 8.0m	<	<	<	<	<	<	<	<	<	<
Q5-1 9.0m	<	<	<	<	<	<	<	<	<	<
Q5-1 10.0m	<	<	<	<	<	<	<	<	<	<
定量下限値	0.0002	0.0004	0.01	0.004	0.004	0.004	0.001	0.1	0.0006	0.001
基準	0.002以下	0.004以下	0.1以下	0.04以下	—	—	0.01以下	1以下	0.006以下	0.01以下

備考) < は定量下限値未満を示す。

表11-1 土壌溶出量調査結果（代表地点ボーリング調査）

単位：mg/L

試料名	クロロ エチレン	1,2- ジクロロ エタン	1,1- ジクロロ エチレン	1,2- ジクロロ エチレン	シス-1,2- ジクロロ エチレン	トランス-1,2- ジクロロ エチレン	テトラ クロロ エチレン	1,1,1- トリクロロ エタン	1,1,2- トリクロロ エタン	トリクロロ エチレン
K4-5 表層	<		<					<		
K4-5 0.5m	<		<					<		
K4-5 1.0m	<		<					<		
K4-5 2.0m	<		<					<		
K4-5 3.0m	<		<					<		
K4-5 4.0m	<		<					<		
K4-5 5.0m	<		<					<		
K4-5 6.0m	<		<					<		
K4-5 7.0m	<		<					<		
K4-5 8.0m	<		<					<		
K4-5 9.0m	0.0002		<					<		
K4-5 10.0m	0.0002		<					<		
N4-7 表層	<		<	<	<	<	<	<		<
N4-7 0.5m	<		<	<	<	<	<	<		<
N4-7 1.0m	<		<	<	<	<	<	<		<
N4-7 2.0m	<		<	<	<	<	<	<		<
N4-7 3.0m	<		<	<	<	<	<	<		<
N4-7 4.0m	<		<	<	<	<	<	<		<
N4-7 5.0m	<		<	<	<	<	<	<		<
N4-7 6.0m	<		<	<	<	<	<	<		<
N4-7 7.0m	<		<	<	<	<	<	<		<
N4-7 8.0m	<		<	<	<	<	<	<		<
N4-7 9.0m	0.0033		<	<	<	<	<	<		<
N4-7 9.7m	0.0010		<	<	<	<	<	<		<
N4-7 10.0m	0.0011		<	<	<	<	<	<		<
N4-7 11.0m	0.0003		<	<	<	<	<	<		<
定量下限値	0.0002	0.0004	0.01	0.004	0.004	0.004	0.001	0.1	0.0006	0.001
基準	0.002以下	0.004以下	0.1以下	0.04以下	—	—	0.01以下	1以下	0.006以下	0.01以下

備考) < は定量下限値未満を示す。網掛けは基準不適合を示す。
斜線部分は調査対象外を示す。

表11-2 土壌溶出量調査結果（代表地点ボーリング調査）

単位：mg/L

試料名	クロロ エチレン	1,2- ジクロロ エタン	1,1- ジクロロ エチレン	1,2- ジクロロ エチレン	シス-1,2- ジクロロ エチレン	トランス-1,2- ジクロロ エチレン	テトラ クロロ エチレン	1,1,1- トリクロロ エタン	1,1,2- トリクロロ エタン	トリクロロ エチレン
N4-9 表層	<		<	<	<	<	0.002			0.001
N4-9 0.5m	<		<	<	<	<	<			<
N4-9 1.0m	<		<	<	<	<	<			<
N4-9 2.0m	<		<	<	<	<	<			<
N4-9 3.0m	<		<	<	<	<	<			<
N4-9 4.0m	<		<	<	<	<	<			<
N4-9 5.0m	<		<	<	<	<	<			<
N4-9 6.0m	<		<	<	<	<	<			<
N4-9 7.0m	<		<	<	<	<	<			<
N4-9 8.0m	<		<	<	<	<	<			<
N4-9 9.0m	<		<	<	<	<	<			<
N4-9 9.75m	<		<	<	<	<	<			<
Q4-1 表層	<		<	<	<	<	<			<
Q4-1 0.5m	<		<	<	<	<	<			<
Q4-1 1.0m	<		<	<	<	<	<			<
Q4-1 2.0m	<		<	<	<	<	<			<
Q4-1 3.0m	<		<	<	<	<	<			<
Q4-1 4.0m	<		<	<	<	<	<			<
Q4-1 5.0m	<		<	<	<	<	<			<
Q4-1 6.0m	<		<	<	<	<	<			<
Q4-1 7.0m	<		<	<	<	<	<			<
Q4-1 8.0m	<		<	<	<	<	<			<
Q4-1 9.0m	<		<	<	<	<	<			<
Q4-1 10.0m	<		<	<	<	<	<			<
P4-1 表層	<		<	<	<	<	<			<
P4-1 0.5m	<		<	<	<	<	<			<
P4-1 1.0m	<		<	<	<	<	<			<
P4-1 2.0m	<		<	<	<	<	<			<
P4-1 3.0m	<		<	<	<	<	<			<
P4-1 4.0m	<		<	<	<	<	<			<
P4-1 5.0m	<		<	<	<	<	<			<
P4-1 6.0m	<		<	<	<	<	<			<
P4-1 7.0m	<		<	<	<	<	<			<
P4-1 8.0m	<		<	<	<	<	<			<
P4-1 9.0m	<		<	<	<	<	<			<
P4-1 9.5m	<		<	<	<	<	<			<
定量下限値	0.0002	0.0004	0.01	0.004	0.004	0.004	0.001	0.1	0.0006	0.001
基準	0.002以下	0.004以下	0.1以下	0.04以下	—	—	0.01以下	1以下	0.006以下	0.01以下

備考) < は定量下限値未満を示す。
斜線部分は調査対象外を示す。

表12 土壌溶出量調査結果（詳細調査）

単位：mg/L

試料名	クロロ エチレン	1,1- ジクロロ エチレン	1,2- ジクロロ エチレン	シス-1,2- ジクロロ エチレン	トランス-1,2- ジクロロ エチレン	テトラ クロロ エチレン	トリクロロ エチレン
N4-8 表層	<	<	<	<	<	<	<
N4-8 0.5m	<	<	<	<	<	<	<
N4-8 1.0m	<	<	<	<	<	<	<
N4-8 2.0m	<	<	<	<	<	<	<
N4-8 3.0m	<	<	<	<	<	<	<
N4-8 4.0m	<	<	<	<	<	<	<
N4-8 5.0m	<	<	<	<	<	<	<
N4-8 6.0m	<	<	<	<	<	<	<
N4-8 7.0m	<	<	<	<	<	<	<
N4-8 8.0m	<	<	<	<	<	<	<
N4-8 9.0m	<	<	<	<	<	<	<
N4-8 9.1m	<	<	<	<	<	<	<
定量下限値	0.0002	0.01	0.004	0.004	0.004	0.001	0.001
基準	0.002以下	0.1以下	0.04以下	－	－	0.01以下	0.01以下

備考) < は定量下限値未満を示す。

表13-1 土壌溶出量調査結果（表層・配管下調査）

単位：mg/L									
30m格子	試料名	混合地点	カドミウム及びその化合物	六価クロム化合物	シアン化合物	鉛及びその化合物	砒素及びその化合物	ふっ素及びその化合物	ほう素及びその化合物
J4	J4（4, 5, 6, 8, 9）	J4-4	＜	0.015	＜	＜	0.013	0.22	＜
		J4-5							
		J4-6							
		J4-8							
		J4-9							
K4	K4（4, 5, 6, 8, 9b）	K4-4	＜	＜	＜	＜	0.005	0.48	＜
		K4-5							
		K4-6							
		K4-8							
		K4-9b							
L1	L1（5, 6, 8b, 9）	L1-5	＜	＜	＜	＜	0.002		
		L1-6							
		L1-8b							
		L1-9							
	L1（5, 8b）	L1-5						0.45	＜
		L1-8b							
	L1-6	－						0.39	＜
L1-9	－						0.22	＜	
L2	L2（2, 3a, 5, 6b, 8）	L2-2	＜	＜			0.005		＜
		L2-3a							
		L2-5							
		L2-6b							
		L2-8							
	L2（5, 6b, 8, 9b）	L2-5			＜	＜		0.32	
		L2-6b							
		L2-8							
		L2-9b							
	L2-2	－			＜	＜		0.10	
	L2-3a	－			＜	0.001		0.65	
	L2-2配管下	－		＜	＜	＜	0.002	0.36	＜
L2-3a配管下	－		＜	＜	＜	0.001	0.21	＜	
L3	L3（2b, 3b, 5, 6b, 8）	L3-2b	＜	＜	＜	＜	0.003	0.69	＜
		L3-3b							
		L3-5							
		L3-6b							
		L3-8							
L4	L4（2, 4, 5b, 6b, 8）	L4-2	＜	＜	＜	0.001	＜	0.24	＜
		L4-4							
		L4-5b							
		L4-6b							
		L4-8							
定量下限値			0.0003	0.005	0.1	0.001	0.001	0.08	0.1
土壌溶出量基準			0.003以下	0.05以下	検出されないこと	0.01以下	0.01以下	0.8以下	1以下

備考) ＜ は定量下限値未満を示す。網掛けは基準不適合を示す。
斜線部分は調査対象外を示す。

表13-2 土壌溶出量調査結果（表層・配管下調査）

単位：mg/L									
30m格子	試料名	混合地点	カドミウム及びその化合物	六価クロム化合物	シアン化合物	鉛及びその化合物	砒素及びその化合物	ふっ素及びその化合物	ほう素及びその化合物
M1	M1（4, 5b, 6b, 8b, 9）	M1-4	<	0.016	<	<	0.005		
		M1-5b							
		M1-6b							
		M1-8b							
		M1-9							
	M1-4	—						1.0	<
	M1-5b	—						0.09	<
	M1-6b	—						0.53	<
M1-7	—						0.08	<	
M1-8b	—						0.47	0.2	
M1-9	—						0.29	<	
M2	M2（2a, 4, 5, 6b, 8b）	M2-2a	<	<			0.006		<
		M2-4							
		M2-5							
		M2-6b							
		M2-8b							
	M2（4, 5, 6b, 8b, 9）	M2-4			<	<		0.36	
		M2-5							
		M2-6b							
		M2-8b							
	M2-9	—							
	M2-1a	—			<	<		0.52	
	M2-2a	—			<	<		0.27	
	M2-3	—			<	<		0.55	
	M2-1a配管下	—		<	<	0.001	<	0.25	<
M2-2a配管下	—		<	<	<	0.008	0.26	<	
M2-3配管下	—		<	<	<	0.001	0.14	<	
M3	M3（2, 4, 5b, 6, 8b）	M3-2	<	<	<	<	0.004	0.37	<
		M3-4							
		M3-5b							
		M3-6							
		M3-8b							
M4	M4（2b, 4, 5, 6b, 8）	M4-2b	<	<	<	<	<	0.21	<
		M4-4							
		M4-5							
		M4-6b							
		M4-8							
定量下限値			0.0003	0.005	0.1	0.001	0.001	0.08	0.1
土壌溶出量基準			0.003以下	0.05以下	検出されないこと	0.01以下	0.01以下	0.8以下	1以下

備考) < は定量下限値未満を示す。網掛けは基準不適合を示す。

斜線部分は調査対象外を示す。

表13-3 土壌溶出量調査結果（表層・配管下調査）

単位：mg/L									
30m格子	試料名	混合地点	カドミウム及びその化合物	六価クロム化合物	シアン化合物	鉛及びその化合物	砒素及びその化合物	ふっ素及びその化合物	ほう素及びその化合物
N1	N1（4, 5, 6, 8, 9b）	N1-4	<	<	<	<	0.009		
		N1-5							
		N1-6							
		N1-8							
		N1-9b							
	N1-4	—						0.32	<
	N1-5	—						0.31	<
N2	N2（2c, 4, 5b, 6, 8b）	N2-2c	<	0.005			0.007		
		N2-4							
		N2-5b							
		N2-6							
		N2-8b							
	N2（4, 5b, 6, 8b, 9）	N2-4			<	0.008		0.43	
		N2-5b							
		N2-6							
		N2-8b							
	N2（1a, 4, 7b）	N2-1a							<
		N2-4							
		N2-7b							
	N2-1a	—			<	0.001		0.32	
	N2-2c	—			<	<		0.26	<
	N2-3	—			<	<		0.19	<
	N2-5c	—							<
	N2-6	—							<
	N2-8c	—							<
	N2-9	—							<
	N2-1a配管下	—		<	<	<	0.003	0.24	<
	N2-2c配管下	—		<	<	<	0.001	0.25	<
	N2-3配管下	—		<	<	<	0.001	0.23	<
定量下限値			0.0003	0.005	0.1	0.001	0.001	0.08	0.1
土壌溶出量基準			0.003以下	0.05以下	検出されないこと	0.01以下	0.01以下	0.8以下	1以下

備考) < は定量下限値未満を示す。
斜線部分は調査対象外を示す。

表13-4 土壌溶出量調査結果（表層・配管下調査）

単位：mg/L									
30m格子	試料名	混合地点	カドミウム及びその化合物	六価クロム化合物	シアン化合物	鉛及びその化合物	砒素及びその化合物	ふっ素及びその化合物	ほう素及びその化合物
N3	N3（2a, 4b, 5b, 6, 8c）	N3-2a	<	0.023	<	<	0.001	0.61	
		N3-4b							
		N3-5b							
		N3-6							
		N3-8c							
	N3（1b, 4b, 7）	N3-1b							<
		N3-4b							
		N3-7							
	N3-2b	—							<
	N3-3	—							<
	N3-5c	—							<
	N3-6	—							0.1
N4	N4（2c, 4a, 5b, 6b, 8）	N4-2c	<	<	<	<	<	0.22	
		N4-4a							
		N4-5b							
		N4-6b							
		N4-8							
	N4（1, 4a, 5b, 6b, 8）	N4-1							<
		N4-4a							
		N4-5b							
		N4-6b							
		N4-8							
	N4-2b	—							<
	N4-3b	—							<
N5	N5（2, 3）	N5-2	<	<	<	0.002	0.004	0.12	<
		N5-3							
01	01（4b, 5, 6b, 7b, 8）	01-4b	<	0.005	<	<	0.008		
		01-5							
		01-6b							
		01-7b							
		01-8							
	01-4b	—						0.61	<
	01-5	—						0.13	<
	01-6b	—						0.18	<
	01-7b	—						0.23	<
	01-8	—						0.19	<
	01-9a	—						0.12	<
	01-5配管下	—		<	<	<	0.001	0.10	<
	01-8配管下	—		<	<	0.021	0.002	<	<
	01-9a配管下	—		<	<	<	0.004	0.27	<
定量下限値			0.0003	0.005	0.1	0.001	0.001	0.08	0.1
土壌溶出量基準			0.003以下	0.05以下	検出されないこと	0.01以下	0.01以下	0.8以下	1以下

備考）< は定量下限値未滿を示す。網掛けは基準不適合を示す。
斜線部分は調査対象外を示す。

表13-5 土壌溶出量調査結果（表層・配管下調査）

単位：mg/L

30m格子	試料名	混合地点	カドミウム及びその化合物	六価クロム化合物	シアン化合物	鉛及びその化合物	砒素及びその化合物	ふっ素及びその化合物	ほう素及びその化合物
02	02 (2, 4b, 5, 6, 8)	02-2	<	<	<	0.010	0.001	0.38	
		02-4b							
		02-5							
		02-6							
		02-8							
	02 (2, 5, 6, 8, 9)	02-2							<
		02-5							
		02-6							
		02-8							
		02-9							
	02-1	—							<
	02-4b	—							<
	02-7b	—							<
03	03 (2, 4, 5, 6, 8)	03-2	<	<	<	<	<	0.32	
		03-4							
		03-5							
		03-6							
		03-8							
	03 (2, 5, 6, 8, 9)	03-2							<
		03-5							
		03-6							
		03-8							
		03-9							
	03-1b	—							<
	03-4	—							<
	03-7b	—							<
04	04 (2, 4b, 5b, 6, 8)	04-2	<	<	<	0.001	0.005	0.41	<
		04-4b							
		04-5b							
		04-6							
		04-8							
	04-1	—							<
05	05 (1b, 2, 3)	05-1b	<	<	<	<	0.010	0.17	<
		05-2							
		05-3							
P1	P1 (4b, 7b)	P1-4b	<	<	<	<	0.007		
		P1-7b							
	P1-4b	—						0.33	<
	P1-7b	—						0.13	<
定量下限値			0.0003	0.005	0.1	0.001	0.001	0.08	0.1
土壌溶出量基準			0.003以下	0.05以下	検出されないこと	0.01以下	0.01以下	0.8以下	1以下

備考) < は定量下限値未滿を示す。
斜線部分は調査対象外を示す。

表13-6 土壌溶出量調査結果（表層・配管下調査）

単位：mg/L

30m格子	試料名	混合地点	カドミウム及びその化合物	六価クロム化合物	シアン化合物	鉛及びその化合物	砒素及びその化合物	ふっ素及びその化合物	ほう素及びその化合物
P2	P2 (2, 4, 5, 6, 8)	P2-2	<	<	<	<	<	0.19	<
		P2-4							
		P2-5							
		P2-6							
		P2-8							
P3	P3 (2, 4, 5b, 6, 8)	P3-2	<	<	<	<	<	0.36	<
		P3-4							
		P3-5b							
		P3-6							
		P3-8							
P4	P4 (2, 4b, 5b, 6b, 8b)	P4-2	<	<	<	<	0.001	0.37	<
		P4-4b							
		P4-5b							
		P4-6b							
		P4-8b							
P5	P5 (1, 2, 3)	P5-1	<	0.011	<	<	0.006		<
		P5-2							
		P5-3							
	P5 (1, 2)	P5-1						0.08	
		P5-2							
	P5-3	—						0.11	
Q2	Q2 (1, 4, 7)	Q2-1	<	<			0.001		<
		Q2-4							
		Q2-7							
	Q2-1	—			<	<		0.31	
	Q2-4	—			<	<		0.09	
	Q2-7	—			<	<		0.09	
Q3	Q3 (1, 4, 7)	Q3-1	<	<			<		<
		Q3-4							
		Q3-7							
	Q3-1	—			<	<		<	
	Q3-4	—			<	<		0.17	
	Q3-7	—			<	<		0.14	
Q4	Q4 (1, 4, 7)	Q4-1	<	<	<	<	0.010	0.19	<
		Q4-4							
		Q4-7							
Q5	Q5-1	—	<	<	<	<	0.007	0.14	<
定量下限値			0.0003	0.005	0.1	0.001	0.001	0.08	0.1
土壌溶出量基準			0.003以下	0.05以下	検出されないこと	0.01以下	0.01以下	0.8以下	1以下

備考) < は定量下限値未満を示す。
斜線部分は調査対象外を示す。

表14-1 土壌含有量調査結果（表層・配管下調査）

単位：mg/kg

30m格子	試料名	混合地点	カドミウム及びその化合物	六価クロム化合物	シアン化合物	鉛及びその化合物	砒素及びその化合物	ふっ素及びその化合物	ほう素及びその化合物
J4	J4（4, 5, 6, 8, 9）	J4-4	<	<	<	47	2	<	<
		J4-5							
		J4-6							
		J4-8							
		J4-9							
K4	K4（4, 5, 6, 8, 9b）	K4-4	<	<	<	43	2	<	<
		K4-5							
		K4-6							
		K4-8							
		K4-9b							
L1	L1（5, 6, 8b, 9）	L1-5	<	<	<	34	2		
		L1-6							
		L1-8b							
		L1-9							
	L1（5, 8b）	L1-5						<	<
		L1-8b						<	<
	L1-6	—						<	<
L1-9	—						<	<	
L2	L2（2, 3a, 5, 6b, 8）	L2-2	<	<			<		<
		L2-3a							
		L2-5							
		L2-6b							
		L2-8							
	L2（5, 6b, 8, 9b）	L2-5			<	28		<	
		L2-6b							
		L2-8							
		L2-9b							
	L2-2	—			<	27		51	
	L2-3a	—			<	17		<	
	L2-2配管下	—		<	<	<	2	<	<
L2-3a配管下	—		<	<	<	2	<	<	
L3	L3（2b, 3b, 5, 6b, 8）	L3-2b	<	<	<	25	<	<	<
		L3-3b							
		L3-5							
		L3-6b							
		L3-8							
L4	L4（2, 4, 5b, 6b, 8）	L4-2	<	<	<	47	<	<	<
		L4-4							
		L4-5b							
		L4-6b							
		L4-8							
定量下限値			4	2	2	5	2	50	5
土壌含有量基準			45以下	250以下	50以下	150以下	150以下	4,000以下	4,000以下

備考) < は定量下限値未満を示す。
斜線部分は調査対象外を示す。

表14-2 土壌含有量調査結果（表層・配管下調査）

単位：mg/kg									
30m格子	試料名	混合地点	カドミウム及びその化合物	六価クロム化合物	シアン化合物	鉛及びその化合物	砒素及びその化合物	ふっ素及びその化合物	ほう素及びその化合物
M1	M1（4, 5b, 6b, 8b, 9）	M1-4	<	<	<	36	3		
		M1-5b							
		M1-6b							
		M1-8b							
		M1-9							
	M1-4	—						74	15
	M1-5b	—						98	13
	M1-6b	—						<	<
	M1-7	—						<	<
	M1-8b	—						<	23
M1-9	—						58	<	
M2	M2（2a, 4, 5, 6b, 8b）	M2-2a	<	<			<		<
		M2-4							
		M2-5							
		M2-6b							
		M2-8b							
	M2（4, 5, 6b, 8b, 9）	M2-4			<	20		<	
		M2-5							
		M2-6b							
		M2-8b							
		M2-9							
	M2-1a	—		<	27		<		
	M2-2a	—		<	14		<		
	M2-3	—		<	52		<		
	M2-1a配管下	—		<	<	13	<	<	<
	M2-2a配管下	—		<	<	25	<	<	<
M2-3配管下	—		<	<	18	<	<	<	
M3	M3（2, 4, 5b, 6, 8b）	M3-2	<	<	<	8	<	<	<
		M3-4							
		M3-5b							
		M3-6							
		M3-8b							
M4	M4（2b, 4, 5, 6b, 8）	M4-2b	<	<	<	16	<	<	<
		M4-4							
		M4-5							
		M4-6b							
		M4-8							
定量下限値			4	2	2	5	2	50	5
土壌含有量基準			45以下	250以下	50以下	150以下	150以下	4,000以下	4,000以下

備考) < は定量下限値未満を示す。
斜線部分は調査対象外を示す。

表14-3 土壌含有量調査結果（表層・配管下調査）

単位：mg/kg									
30m格子	試料名	混合地点	カドミウム及びその化合物	六価クロム化合物	シアン化合物	鉛及びその化合物	砒素及びその化合物	ふっ素及びその化合物	ほう素及びその化合物
N1	N1（4, 5, 6, 8, 9b）	N1-4	<	<	<	28	2		
		N1-5							
		N1-6							
		N1-8							
		N1-9b							
	N1-4	—						<	<
	N1-5	—						<	<
N2	N2（2c, 4, 5b, 6, 8b）	N2-2c	<	<			<		
		N2-4							
		N2-5b							
		N2-6							
		N2-8b							
	N2（4, 5b, 6, 8b, 9）	N2-4			<	28		<	
		N2-5b							
		N2-6							
		N2-8b							
		N2-9							
	N2（1a, 4, 7b）	N2-1a							<
		N2-4							
		N2-7b							
	N2-1a	—			<	43		<	
	N2-2c	—			<	27		<	<
	N2-3	—			<	17		<	<
	N2-5c	—							<
	N2-6	—							<
	N2-8c	—							<
	N2-9	—							<
	N2-1a配管下	—		<	<	15	<	<	<
	N2-2c配管下	—		<	<	<	<	<	<
	N2-3配管下	—		<	<	13	<	<	<
定量下限値			4	2	2	5	2	50	5
土壌含有量基準			45以下	250以下	50以下	150以下	150以下	4, 000以下	4, 000以下

備考）< は定量下限値未満を示す。
斜線部分は調査対象外を示す。

表14-4 土壌含有量調査結果（表層・配管下調査）

単位：mg/kg									
30m格子	試料名	混合地点	カドミウム及びその化合物	六価クロム化合物	シアン化合物	鉛及びその化合物	砒素及びその化合物	ふっ素及びその化合物	ほう素及びその化合物
N3	N3（2a, 4b, 5b, 6, 8c）	N3-2a	<	<	<	12	2	<	
		N3-4b							
		N3-5b							
		N3-6							
		N3-8c							
	N3（1b, 4b, 7）	N3-1b							<
		N3-4b							
		N3-7							
	N3-2b	—							<
	N3-3	—							<
	N3-5c	—							<
	N3-6	—							<
	N3-8d	—							<
	N3-9	—							<
N4	N4（2c, 4a, 5b, 6b, 8）	N4-2c	<	<	<	9	<	<	
		N4-4a							
		N4-5b							
		N4-6b							
		N4-8							
	N4（1, 4a, 5b, 6b, 8）	N4-1							<
		N4-4a							
		N4-5b							
		N4-6b							
		N4-8							
	N4-2b	—							<
	N4-3b	—							<
N5	N5（2, 3）	N5-2	<	<	<	41	<	<	<
		N5-3							
O1	O1（4b, 5, 6b, 7b, 8）	O1-4b	<	<	<	36	<		
		O1-5							
		O1-6b							
		O1-7b							
		O1-8							
	O1-4b	—						<	<
	O1-5	—						<	<
	O1-6b	—						<	<
	O1-7b	—						<	<
	O1-8	—						<	<
	O1-9a	—						<	<
	O1-5配管下	—		<	<	8	<	<	<
	O1-8配管下	—		<	<	8	2	<	<
	O1-9a配管下	—		<	<	<	2	<	<
定量下限値			4	2	2	5	2	50	5
土壌含有量基準			45以下	250以下	50以下	150以下	150以下	4, 000以下	4, 000以下

備考) < は定量下限値未満を示す。
斜線部分は調査対象外を示す。

表14-5 土壌含有量調査結果（表層・配管下調査）

単位：mg/kg									
30m格子	試料名	混合地点	カドミウム及びその化合物	六価クロム化合物	シアン化合物	鉛及びその化合物	砒素及びその化合物	ふっ素及びその化合物	ほう素及びその化合物
02	02（2, 4b, 5, 6, 8）	02-2	25	<	<	200	<	<	
		02-4b							
		02-5							
		02-6							
		02-8							
	02（2, 5, 6, 8, 9）	02-2							<
		02-5							
		02-6							
		02-8							
		02-9							
	02-1	—							<
	02-4b	—							<
	02-7b	—							<
03	03（2, 4, 5, 6, 8）	03-2	<	<	<	21	<	<	
		03-4							
		03-5							
		03-6							
		03-8							
	03（2, 5, 6, 8, 9）	03-2							<
		03-5							
		03-6							
		03-8							
		03-9							
	03-1b	—							<
	03-4	—							<
	03-7b	—							<
04	04（2, 4b, 5b, 6, 8）	04-2	<	<	<	<	6	<	<
		04-4b							
		04-5b							
		04-6							
		04-8							
	04-1	—							<
05	05（1b, 2, 3）	05-1b	<	<	<	11	3	<	<
		05-2							
		05-3							
P1	P1（4b, 7b）	P1-4b	<	<	<	18	<		
		P1-7b							
	P1-4b	—						<	<
	P1-7b	—						<	<
定量下限値			4	2	2	5	2	50	5
土壌含有量基準			45以下	250以下	50以下	150以下	150以下	4,000以下	4,000以下

備考）< は定量下限値未満を示す。網掛けは基準不適合を示す。

斜線部分は調査対象外を示す。

表14-6 土壌含有量調査結果（表層・配管下調査）

単位：mg/kg									
30m格子	試料名	混合地点	カドミウム及びその化合物	六価クロム化合物	シアン化合物	鉛及びその化合物	砒素及びその化合物	ふっ素及びその化合物	ほう素及びその化合物
P2	P2（2, 4, 5, 6, 8）	P2-2	<	<	<	19	<	<	<
		P2-4							
		P2-5							
		P2-6							
		P2-8							
P3	P3（2, 4, 5b, 6, 8）	P3-2	<	<	<	12	<	<	<
		P3-4							
		P3-5b							
		P3-6							
		P3-8							
P4	P4（2, 4b, 5b, 6b, 8b）	P4-2	<	<	<	7	2	<	<
		P4-4b							
		P4-5b							
		P4-6b							
		P4-8b							
P5	P5（1, 2, 3）	P5-1	<	<	<	12	6		6
		P5-2							
		P5-3							
	P5（1, 2）	P5-1						62	
		P5-2							
	P5-3	—						<	
Q2	Q2（1, 4, 7）	Q2-1	<	<			<		<
		Q2-4							
		Q2-7							
	Q2-1	—			<	18		<	
	Q2-4	—			<	17		<	
	Q2-7	—			<	14		<	
Q3	Q3（1, 4, 7）	Q3-1	<	<			<		<
		Q3-4							
		Q3-7							
	Q3-1	—			<	11		<	
	Q3-4	—			<	30		<	
	Q3-7	—			<	19		<	
Q4	Q4（1, 4, 7）	Q4-1	<	<	<	10	2	<	<
		Q4-4							
		Q4-7							
Q5	Q5-1	—	<	<	<	12	2	<	<
定量下限値			4	2	2	5	2	50	5
土壌含有量基準			45以下	250以下	50以下	150以下	150以下	4, 000以下	4, 000以下

備考) < は定量下限値未満を示す。
斜線部分は調査対象外を示す。

表15-1 土壌溶出量調査結果（追加調査）

単位：mg/L

30m格子	試料名	砒素及び その化合物
J4	J4-4	0.003
	J4-5	0.004
	J4-6	0.011
	J4-7	<
	J4-8	0.004
	J4-9	0.006
定量下限値		0.001
基準		0.01以下

備考) < は定量下限値未満を示す。網掛けは基準不適合を示す。

表15-2 土壌含有量調査結果（追加調査）

単位：mg/kg

30m格子	試料名	鉛及び その化合物
02	02-1	28
	02-2	23
	02-3	26
	02-4b	20
	02-5	55
	02-6	13
	02-7b	<
	02-8	15
	02-9	11
定量下限値		5
基準		150以下

備考) < は定量下限値未満を示す。

表16 土壌溶出量調査結果（詳細調査）

単位：mg/L

試料名	鉛及び その化合物	砒素及び その化合物	ふっ素及び その化合物
J4-6 1.0m		0.001	
J4-6 2.0m		0.001	
M1-4 1.0m			1.8
M1-4 2.0m			0.55
M1-4 3.0m			0.53
01-8 1.0m	<		
01-8 3.0m	0.022		
01-8 4.0m	0.008		
01-8 5.0m	<		
定量下限値	0.001	0.001	0.08
基準	0.01以下	0.01以下	0.8以下

備考) < は定量下限値未満を示す。網掛けは基準不適合を示す。

斜線部分は調査対象外を示す。

表17 地下水調査結果

単位：mg/L

試料名	クロロ エチレン	1,2- ジクロロ エタン	1,1- ジクロロ エチレン	1,2- ジクロロ エチレン	テトラ クロロ エチレン	1,1,1- トリクロロ エタン	1,1,2- トリクロロ エタン	トリクロロ エチレン	鉛及び その化合物	砒素及び その化合物	ふっ素及び その化合物
J4-6										0.001	
L4-9	0.023		<	0.042	<			<			
M1-4											0.47
N4-5a	0.0012		<	<	<			<			
N4-7	0.0055		<	<	<	<		<			
01-8									<		
03-7a	0.022		<	<	<	<		<			
05-1a	<		<	<	<			<			
05-2	0.099		<	0.38	<			<			
P4-6a	1.4	<	<	2.2	<	<	<	<			
P4-7	0.0070	<	<	0.030	<	<	<	<			
P4-8a	7.4	<	<	15	<	<	<	0.001			
P5-2	0.58	<	<	0.31	<	<	<	<			
P5-3	0.021		<	0.099	<			<			
Q4-4	0.94	<	<	2.4	<	<	<	<			
定量下限値	0.0002	0.0004	0.01	0.004	0.001	0.1	0.0006	0.001	0.001	0.001	0.08
地下水基準	0.002以下	0.004以下	0.1以下	0.04以下	0.01以下	1以下	0.006以下	0.01以下	0.01以下	0.01以下	0.8以下

備考) < は定量下限値未満であることを示す。網掛けは基準不適合を示す。

斜線部分は調査対象外を示す。

表18 土壌ガス調査結果

単位：volppm

試料名	クロロ エチレン	四塩化 炭素	1,2- ジクロロ エタン	1,1- ジクロロ エチレン	1,2- ジクロロ エチレン	ジクロロ メタン	テトラ クロロ エチレン	1,1,1- トリクロロ エタン	1,1,2- トリクロロ エタン	トリクロロ エチレン
L1-2		<	<			<		<	<	
L1-3		<				<		<		
M1-1		<				<		<		
M1-2		<	<			<		<	<	
M1-3	<	<		<	<	<	<	<		<
N1-1	<	<		<	<	<		<		<
N1-2	<	<	<	<	<	<	<	<	<	<
N1-3	<	<		<	<	<		<		<
O1-1	<	<		<	<	<	<	<		<
O1-2	<	<	<	<	<	<	<	<	<	<
O1-3	<	<		<	<	<	<	<		<
P1-1	<	<	<	<	<	<	<	<	<	<
定量 下限値	0.1	0.1	0.1	0.1	0.1	0.1	0.1	0.1	0.1	0.1

備考) < は定量下限値未満を示す。
 斜線部分は調査対象外を示す。

表19 土壌溶出量調査結果（ボーリング調査）

単位：mg/L

試料名	クロロ エチレン	1,1- ジクロロ エチレン	1,2- ジクロロ エチレン	テトラ クロロ エチレン	トリクロロ エチレン
L1-2 表層	<	<	<	<	<
L1-2 0.5m	<	<	<	<	<
L1-2 1.0m	<	<	<	<	<
L1-2 1.5m	<	<	<	<	<
L1-3 表層	<	<	<	<	<
L1-3 0.5m	<	<	<	<	<
L1-3 1.0m	<	<	<	<	<
L1-3 1.5m	<	<	<	<	<
M1-1 表層	<	<	<	<	<
M1-1 0.5m	<	<	<	<	<
M1-1 1.0m	<	<	<	<	<
M1-1 1.5m	<	<	<	<	<
M1-2 表層	<	<	<	<	<
M1-2 0.5m	<	<	<	<	<
M1-2 1.0m	<	<	<	<	<
M1-2 1.5m	<	<	<	<	<
定量下限値	0.0002	0.01	0.004	0.001	0.001
土壌溶出量基準	0.002以下	0.1以下	0.04以下	0.01以下	0.01以下

備考) < は定量下限値未満を示す。

表20-1 土壌溶出量調査結果（表層調査）

単位：mg/L

試料名	混合地点	カドミウム及びその化合物	六価クロム化合物	シアン化合物	鉛及びその化合物	砒素及びその化合物	ふっ素及びその化合物	ほう素及びその化合物
L1(-2, -3)	L1-2	<	<	<	<	0.003	0.21	<
	L1-3							
M1(-1, -2, -3)	M1-1	<	<	<	0.001	0.003	0.17	<
	M1-2							
	M1-3							
N1(-1, -2, -3)	N1-1	<	<	<	<	0.005	0.21	<
	N1-2							
	N1-3							
O1(-1, -2, -3)	O1-1	<	<	<	<	0.007	0.15	<
	O1-2							
	O1-3							
P1-1	P1-1	<	0.009	<	0.001	0.005	0.08	<
定量下限値		0.0003	0.005	0.1	0.001	0.001	0.08	0.1
土壌溶出量基準		0.003以下	0.05以下	検出されないこと	0.01以下	0.01以下	0.8以下	1以下

備考) < は定量下限値未満を示す。

表20-2 土壌含有量調査結果（表層調査）

単位：mg/kg

試料名	混合地点	カドミウム及びその化合物	六価クロム化合物	シアン化合物	鉛及びその化合物	砒素及びその化合物	ふっ素及びその化合物	ほう素及びその化合物
L1(-2, -3)	L1-2	<	<	<	39	<	<	<
	L1-3							
M1(-1, -2, -3)	M1-1	<	<	<	38	<	<	<
	M1-2							
	M1-3							
N1(-1, -2, -3)	N1-1	<	<	<	39	2	<	<
	N1-2							
	N1-3							
O1(-1, -2, -3)	O1-1	<	<	<	43	2	<	<
	O1-2							
	O1-3							
P1-1	P1-1	<	<	<	250	2	<	<
定量下限値		4	2	2	5	2	50	5
土壌含有量基準		45以下	250以下	50以下	150以下	150以下	4,000以下	4,000以下

備考) < は定量下限値未満を示す。網掛けは基準不適合を示す。

表21 土壌溶出量調査結果（ボーリング調査）

単位：mg/L

試料名	クロロ エチレン	1,1- ジクロロ エチレン	1,2- ジクロロ エチレン	テトラ クロロ エチレン	トリクロロ エチレン
L1-2 2.0m	<	<	<	<	<
※L1-2 3.5～3.55m	<	<	<	<	<
L1-2 4.0m	<	<	<	<	<
L1-2 5.0m	<	<	<	<	<
L1-2 6.0m	<	<	<	<	<
L1-2 7.0m	<	<	<	<	<
L1-2 8.0m	<	<	<	<	<
L1-2 9.0m	<	<	<	<	<
L1-2 10.0m	<	<	<	<	<
L1-3 2.0m	<	<	<	<	<
※L1-3 2.7～2.75m	<	<	<	<	<
L1-3 3.0m	<	<	<	<	<
L1-3 3.2m	<	<	<	<	<
L1-3 4.0m	<	<	<	<	<
L1-3 5.0m	<	<	<	<	<
L1-3 6.0m	<	<	<	<	<
L1-3 7.0m	<	<	<	<	<
L1-3 8.0m	<	<	<	<	<
L1-3 9.0m	<	<	<	<	<
L1-3 10.0m	<	<	<	<	<
M1-1 2.0m	<	<	<	<	<
※M1-1 2.7～2.75m	<	<	<	<	<
M1-1 3.0m	<	<	<	<	<
M1-1 3.2m	<	<	<	<	<
M1-1 4.0m	<	<	<	<	<
M1-1 5.0m	<	<	<	<	<
M1-1 6.0m	<	<	<	<	<
M1-1 7.0m	<	<	<	<	<
M1-1 8.0m	<	<	<	<	<
M1-1 9.0m	<	<	<	<	<
M1-1 10.0m	<	<	<	<	<
M1-2 2.0m	<	<	<	<	<
※M1-2 2.7～2.75m	<	<	<	<	<
M1-2 3.0m	<	<	<	<	<
M1-2 3.2m	<	<	<	<	<
M1-2 4.0m	<	<	<	<	<
M1-2 5.0m	<	<	<	<	<
M1-2 6.0m	<	<	<	<	<
M1-2 7.0m	<	<	<	<	<
M1-2 8.0m	<	<	<	<	<
M1-2 9.0m	<	<	<	<	<
M1-2 10.0m	<	<	<	<	<
定量下限値	0.0002	0.01	0.004	0.001	0.001
土壌溶出量基準	0.002以下	0.1以下	0.04以下	0.01以下	0.01以下

備考) <は定量下限値未満を示す。 ※は配管下の採取深度を示す。

表22-1 土壌溶出量調査結果（配管下）

単位：mg/L							
試料名	採取深度	六価 クロム 化合物	シアン 化合物	鉛 及び その化合物	砒素 及び その化合物	ふっ素 及び その化合物	ほう素 及び その化合物
L1-2 配管下	GL-3.5～-4.0m	<	<	<	0.003	0.12	<
L1-3 配管下	GL-2.7～-3.2m	<	<	<	0.017	0.22	<
M1-1 配管下	GL-2.7～-3.2m	<	<	<	0.001	0.11	<
M1-2 配管下	GL-2.7～-3.2m	<	<	<	0.004	0.20	<
M1-3 配管下	GL-2.7～-3.2m	<	<	<	<	0.15	<
N1-1 配管下	GL-2.7～-3.2m	<	<	<	0.002	<	<
N1-2 配管下	GL-2.7～-3.2m	<	<	<	0.002	0.25	<
N1-3 配管下	GL-2.7～-3.2m	<	<	<	0.003	0.65	<
O1-1 配管下	GL-2.7～-3.2m	<	<	<	0.003	0.31	<
O1-2 配管下	GL-2.7～-3.2m	<	<	<	0.001	0.25	<
定量下限値		0.005	0.1	0.001	0.001	0.08	0.1
土壌溶出量基準		0.05以下	検出されないこと	0.01以下	0.01以下	0.8以下	1以下

備考）<は定量下限値未満を示す。網掛けは基準不適合を示す。

表22-2 土壌含有量調査結果（配管下）

単位：mg/kg							
試料名	採取深度	六価 クロム 化合物	シアン 化合物	鉛 及び その化合物	砒素 及び その化合物	ふっ素 及び その化合物	ほう素 及び その化合物
L1-2 配管下	GL-3.5～-4.0m	<	<	<	2	<	<
L1-3 配管下	GL-2.7～-3.2m	<	<	27	2	<	<
M1-1 配管下	GL-2.7～-3.2m	<	<	7	<	<	<
M1-2 配管下	GL-2.7～-3.2m	<	<	7	<	<	<
M1-3 配管下	GL-2.7～-3.2m	<	<	6	2	<	<
N1-1 配管下	GL-2.7～-3.2m	<	<	9	<	<	<
N1-2 配管下	GL-2.7～-3.2m	<	<	5	<	<	<
N1-3 配管下	GL-2.7～-3.2m	<	<	11	2	<	<
O1-1 配管下	GL-2.7～-3.2m	<	<	7	<	<	<
O1-2 配管下	GL-2.7～-3.2m	<	<	8	3	<	<
定量下限値		2	2	5	2	50	5
土壌含有量基準		250以下	50以下	150以下	150以下	4,000以下	4,000以下

備考）<は定量下限値未満を示す。

表23 地下水調査結果

単位：mg/L	
試料名	砒素 及びその化合物
L1-3	0.003
定量下限値	0.001
地下水基準	0.01以下

図1-1 試料採取位置図（令和2年調査）

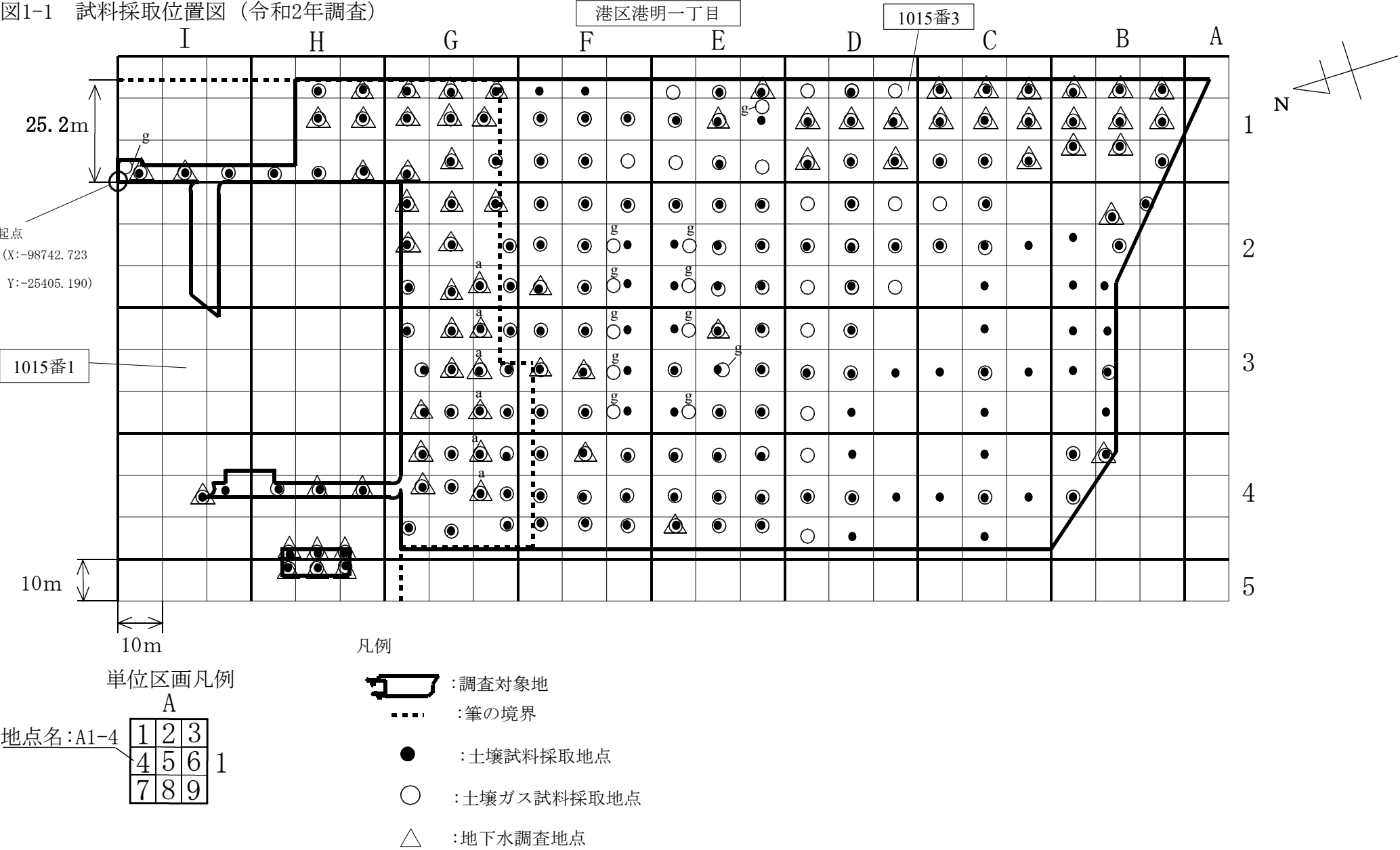
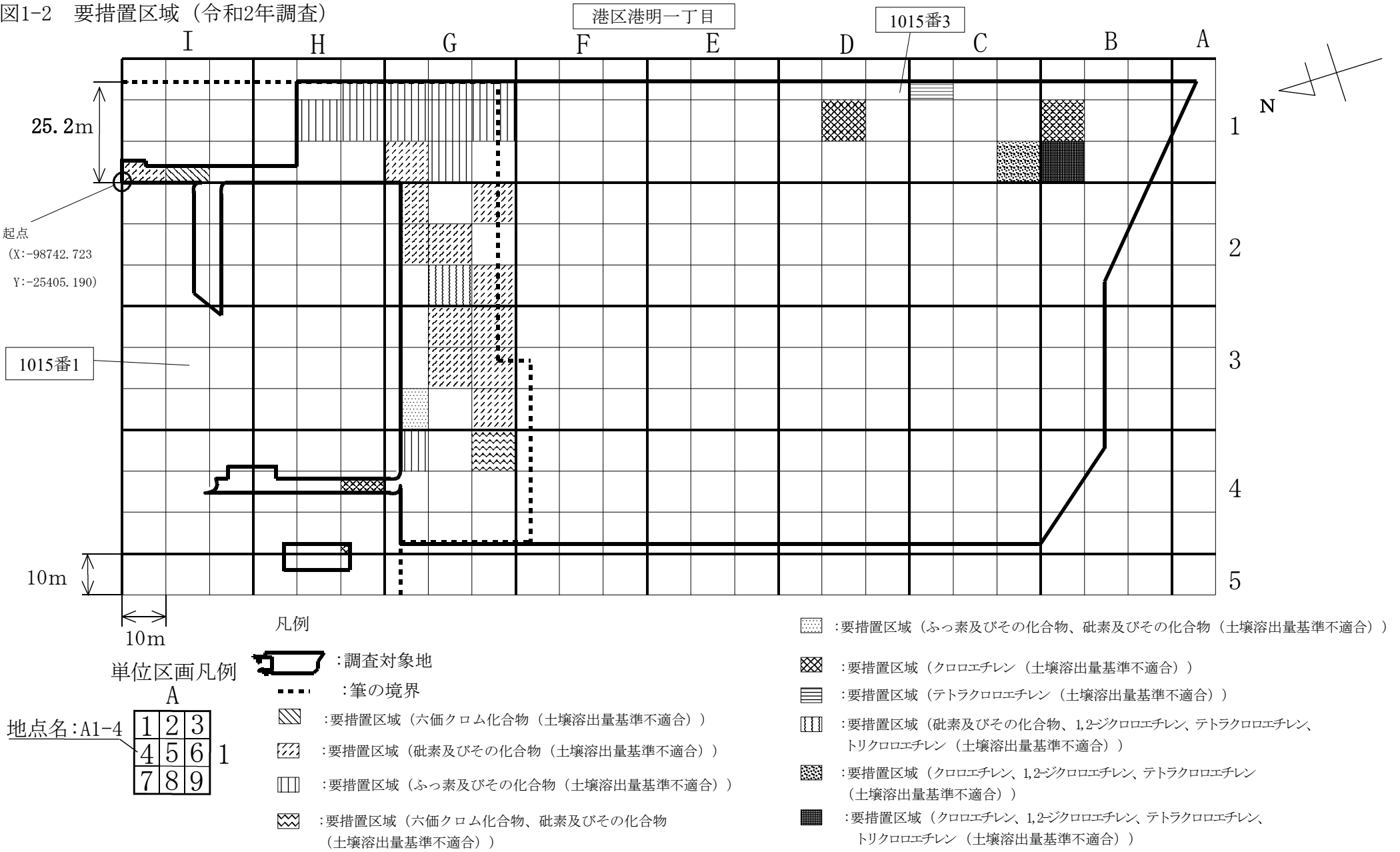
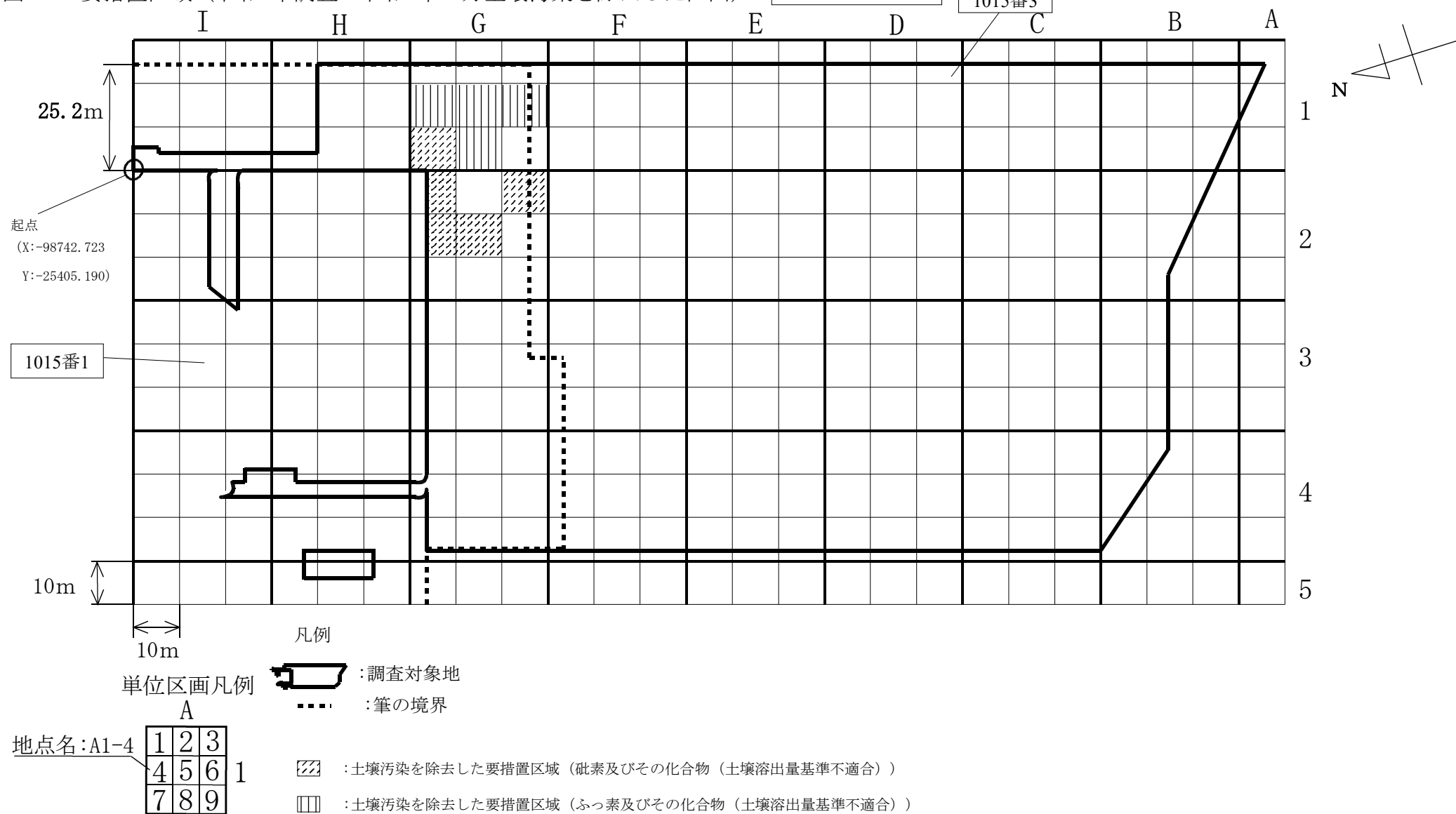


図1-2 要措置区域（令和2年調査）



1015番3



港区港明一丁目

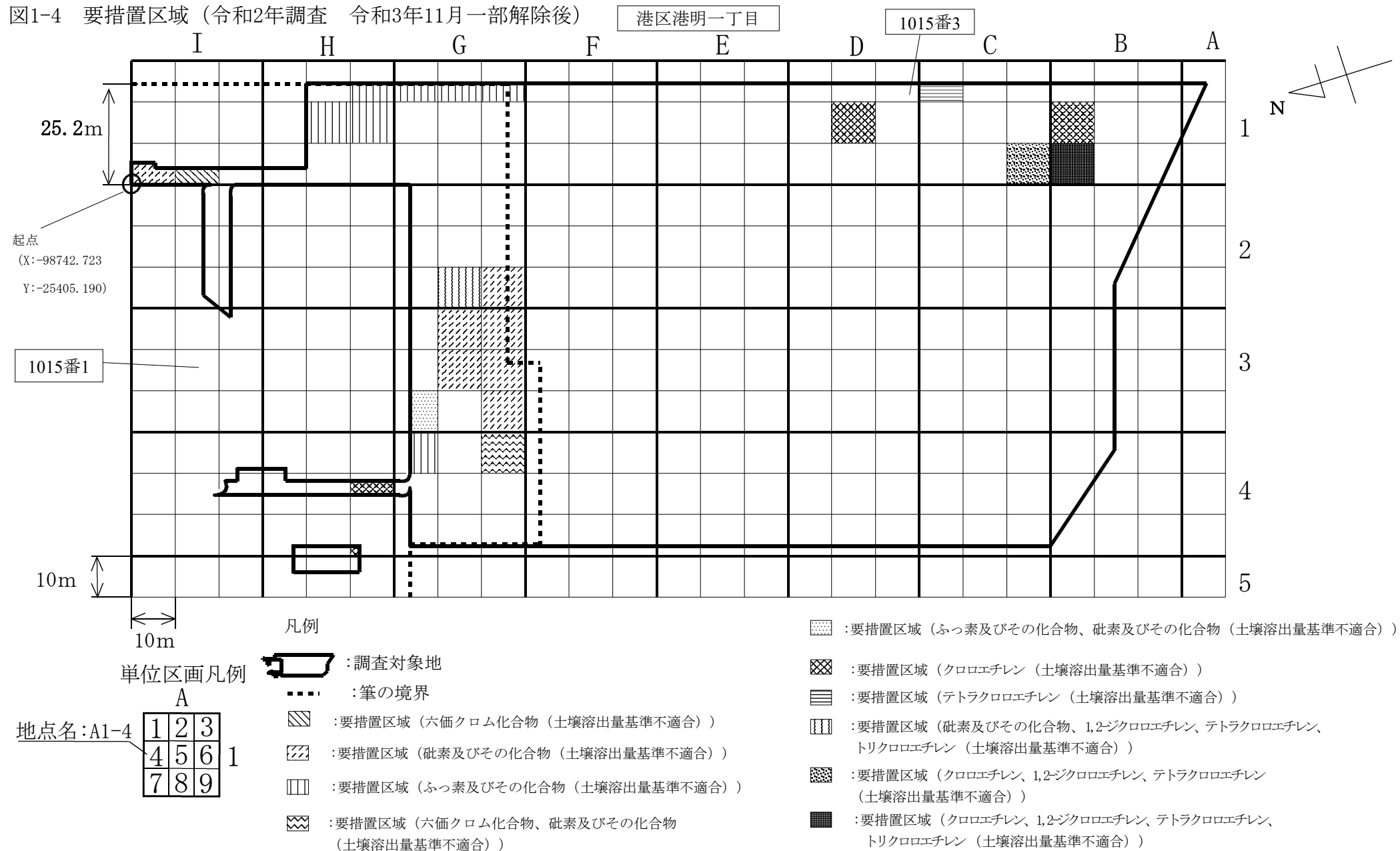
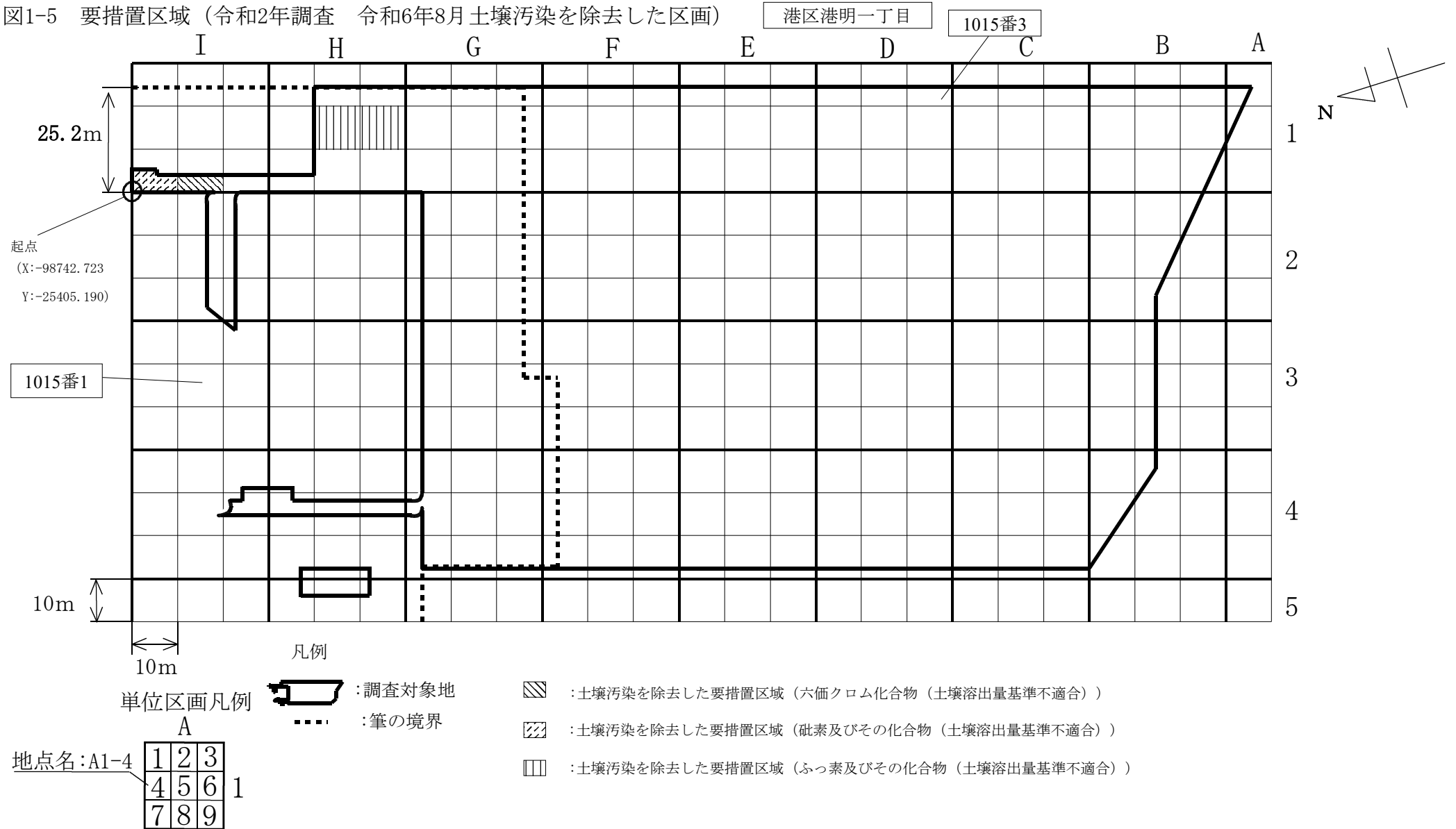


図1-5 要措置区域（令和2年調査 令和6年8月土壤汚染を除去した区画）



港区港明一丁目

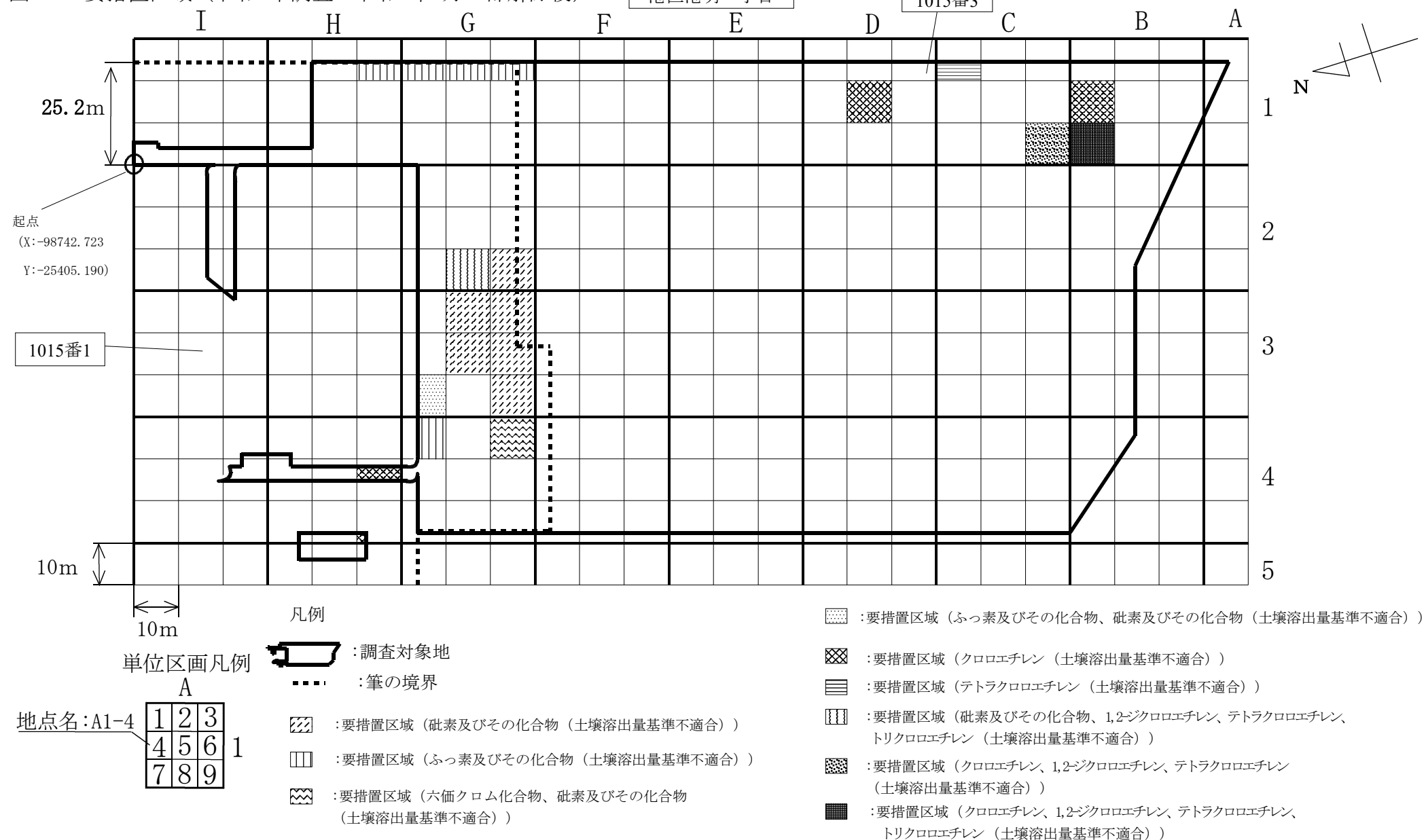
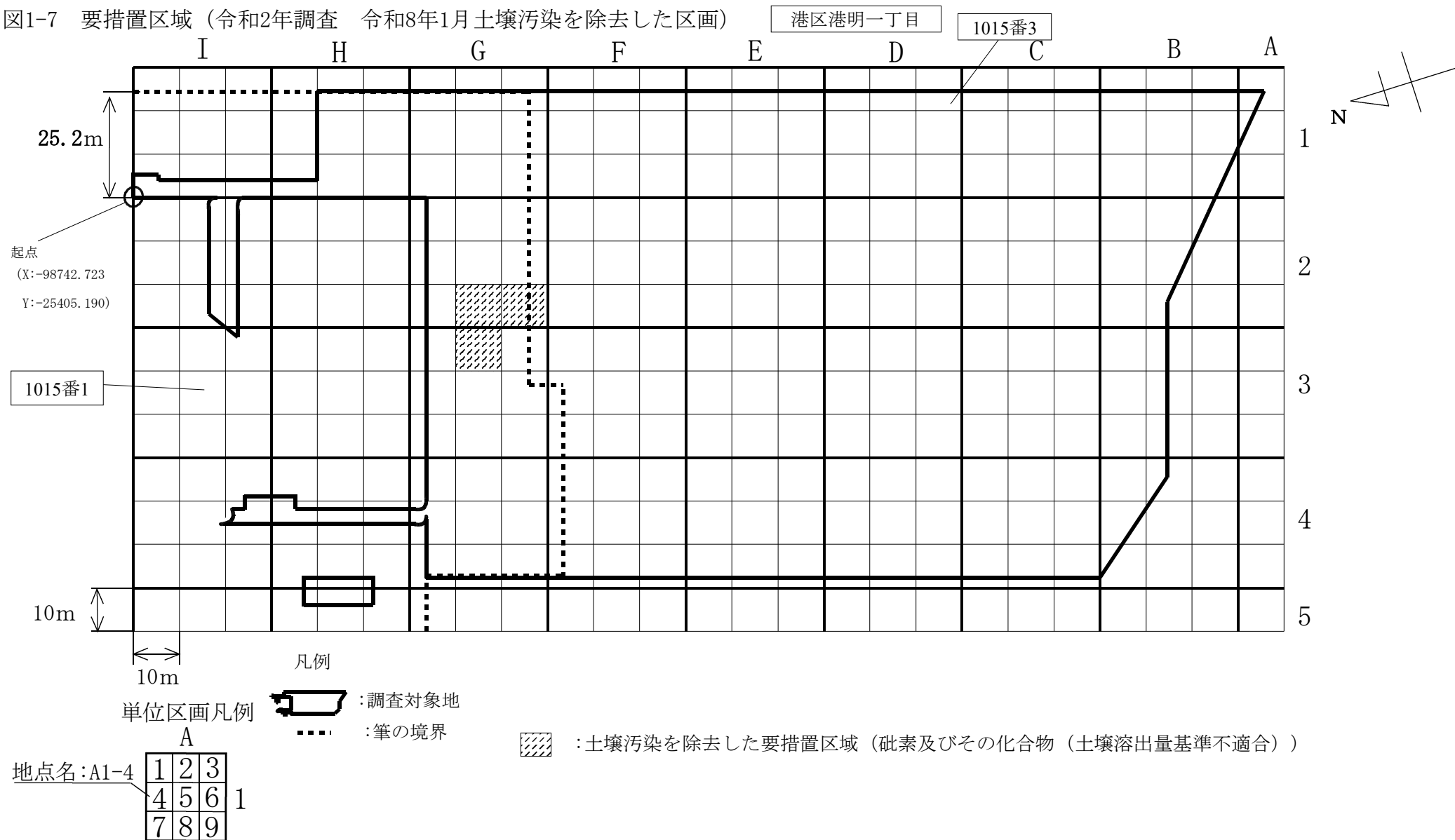


図1-7 要措置区域（令和2年調査 令和8年1月土壤汚染を除去した区画）



港区港明一丁目

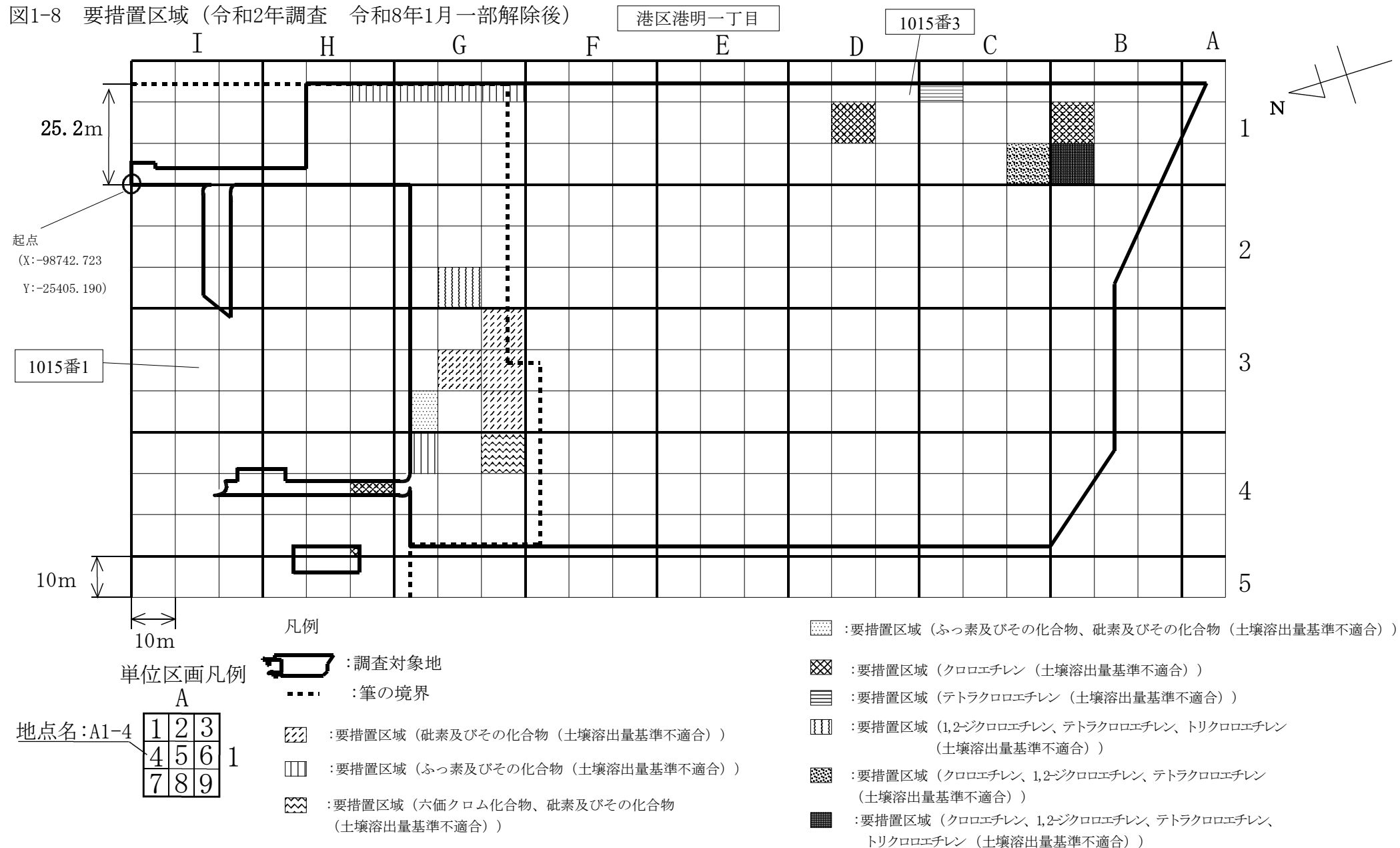


図2-1 試料採取位置図（令和5年調査）

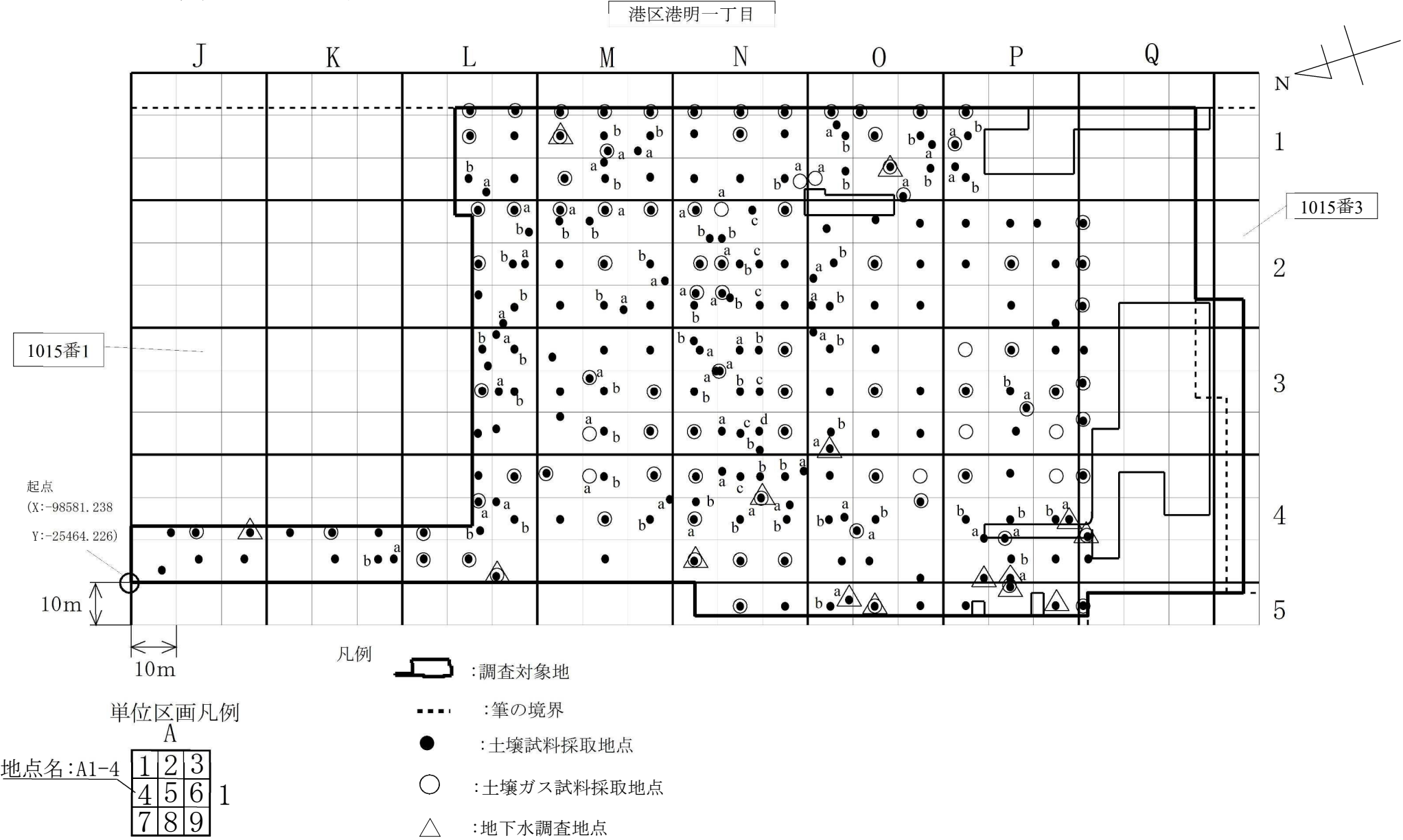
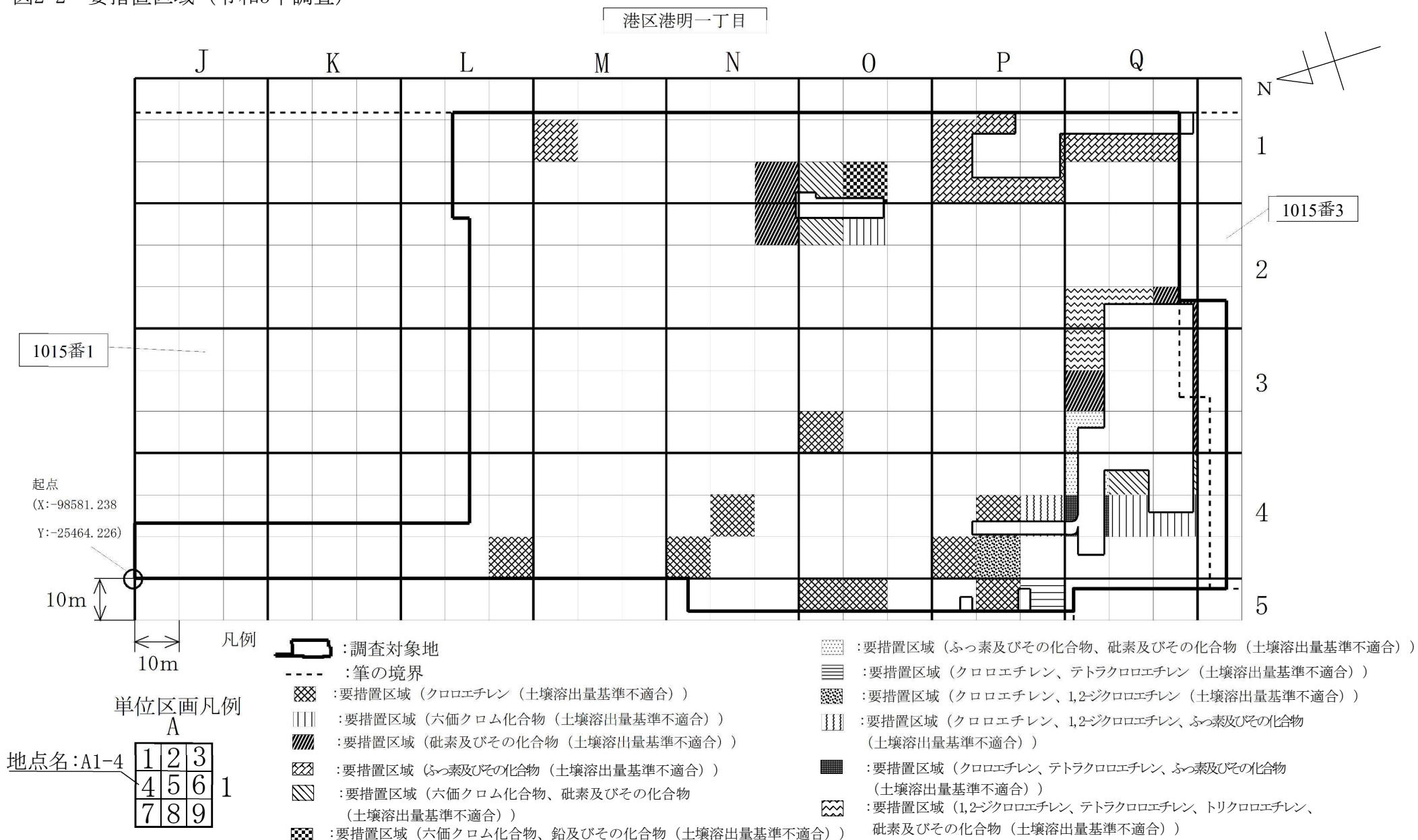


図2-2 要措置区域（令和5年調査）



港区港明一丁目

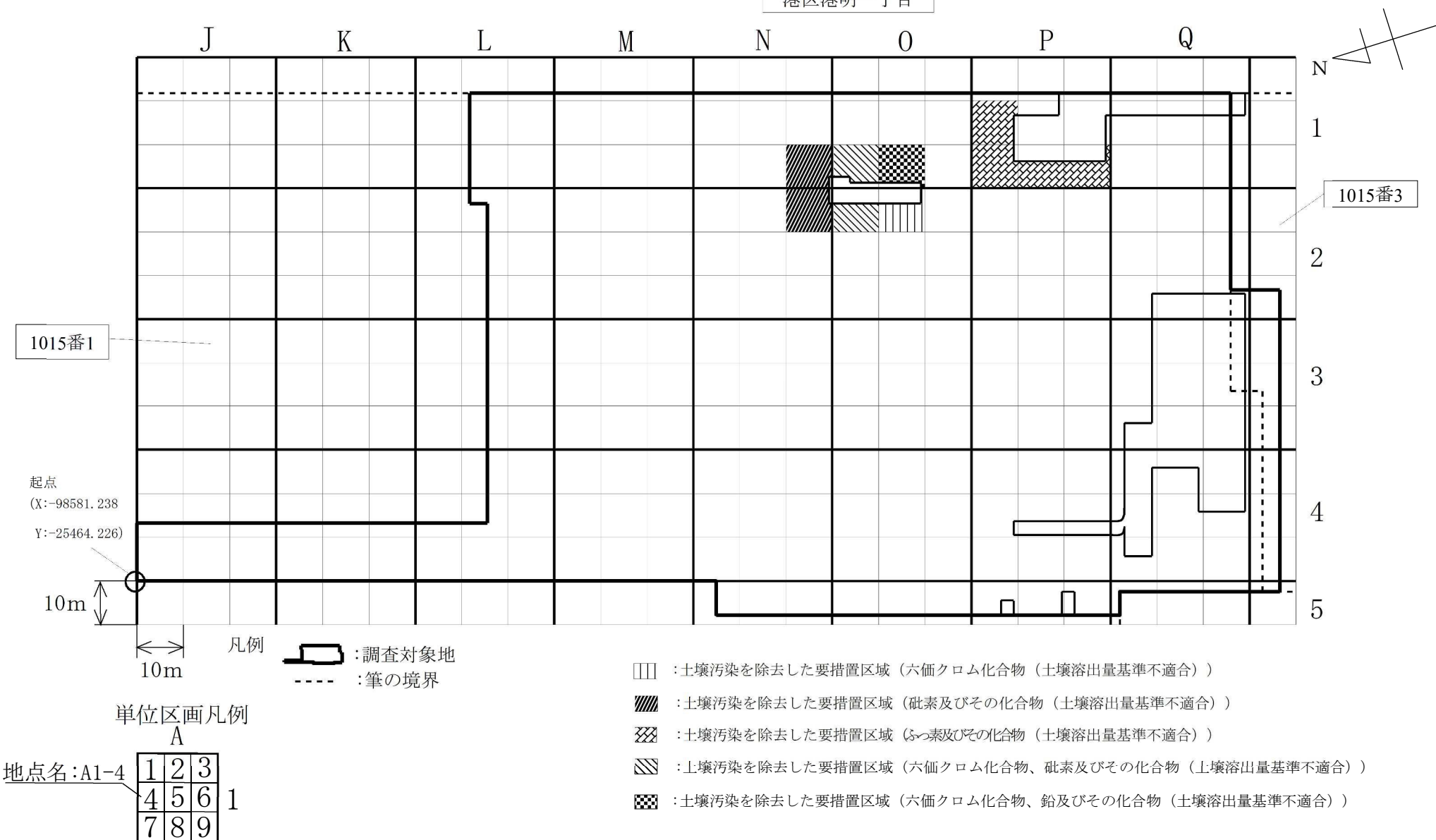


図2-4 要措置区域（令和5年調査 令和6年8月一部解除後）

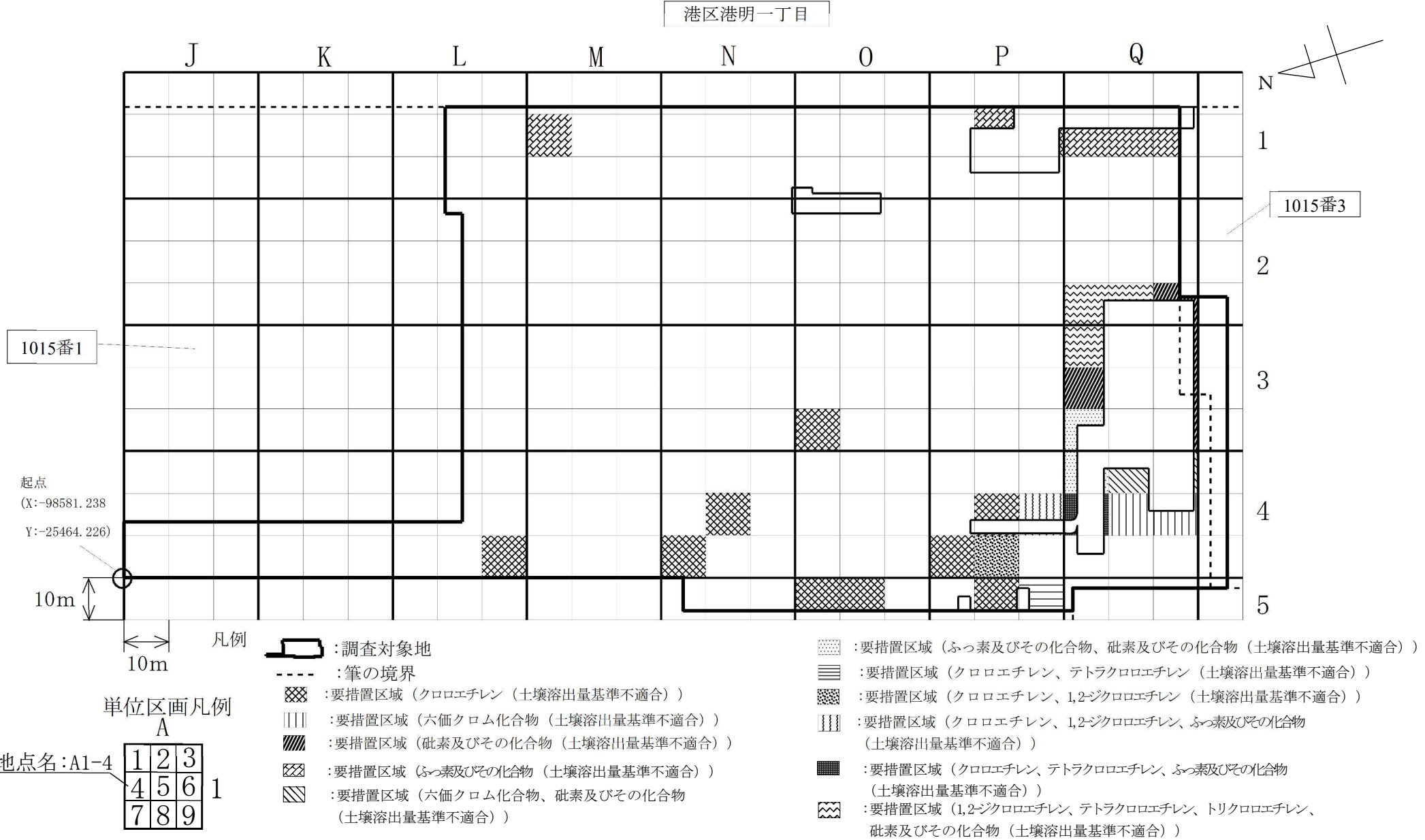


図2-5 試料採取位置図（令和6年調査）

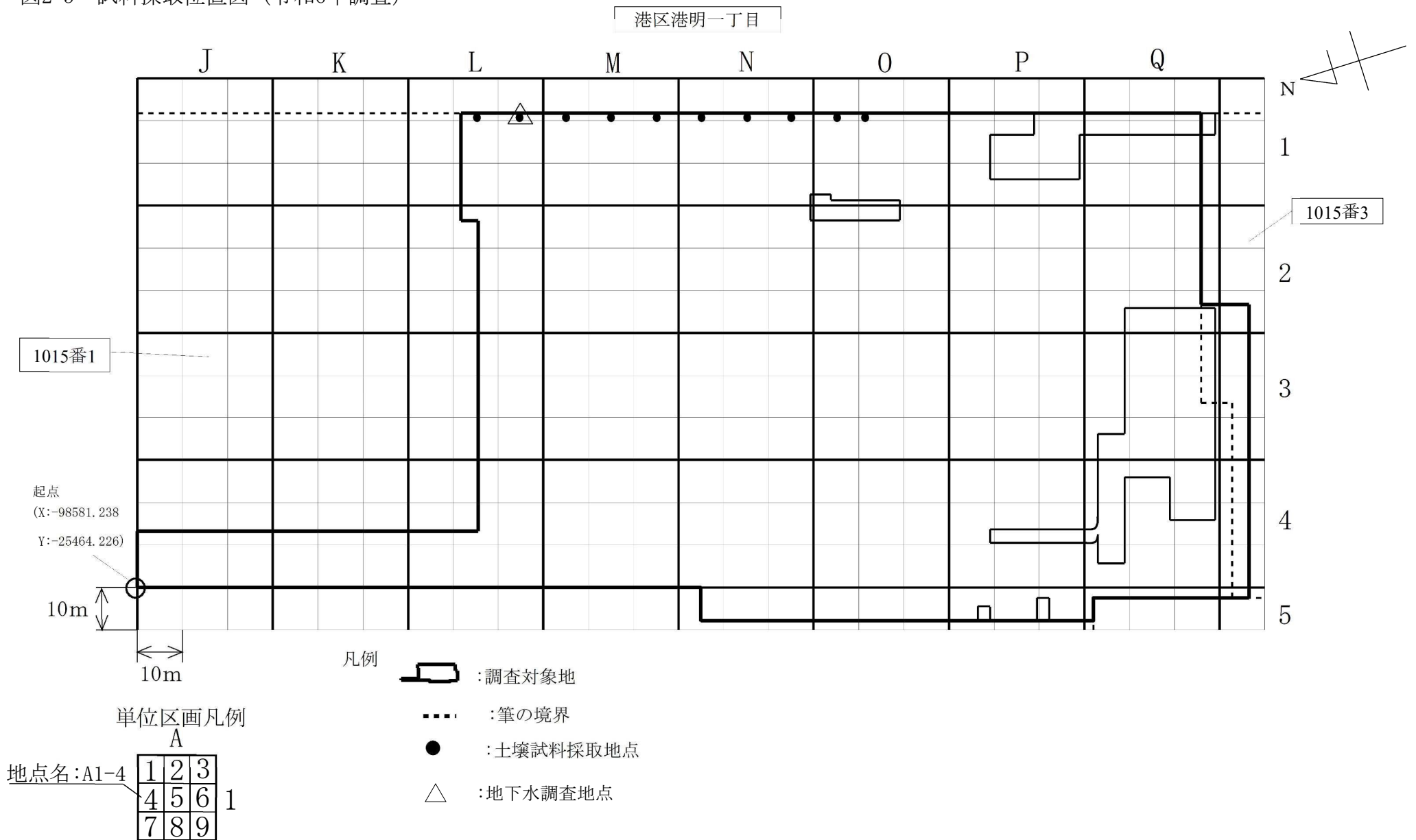


図2-6 要措置区域（令和6年調査 令和6年11月一部追加）

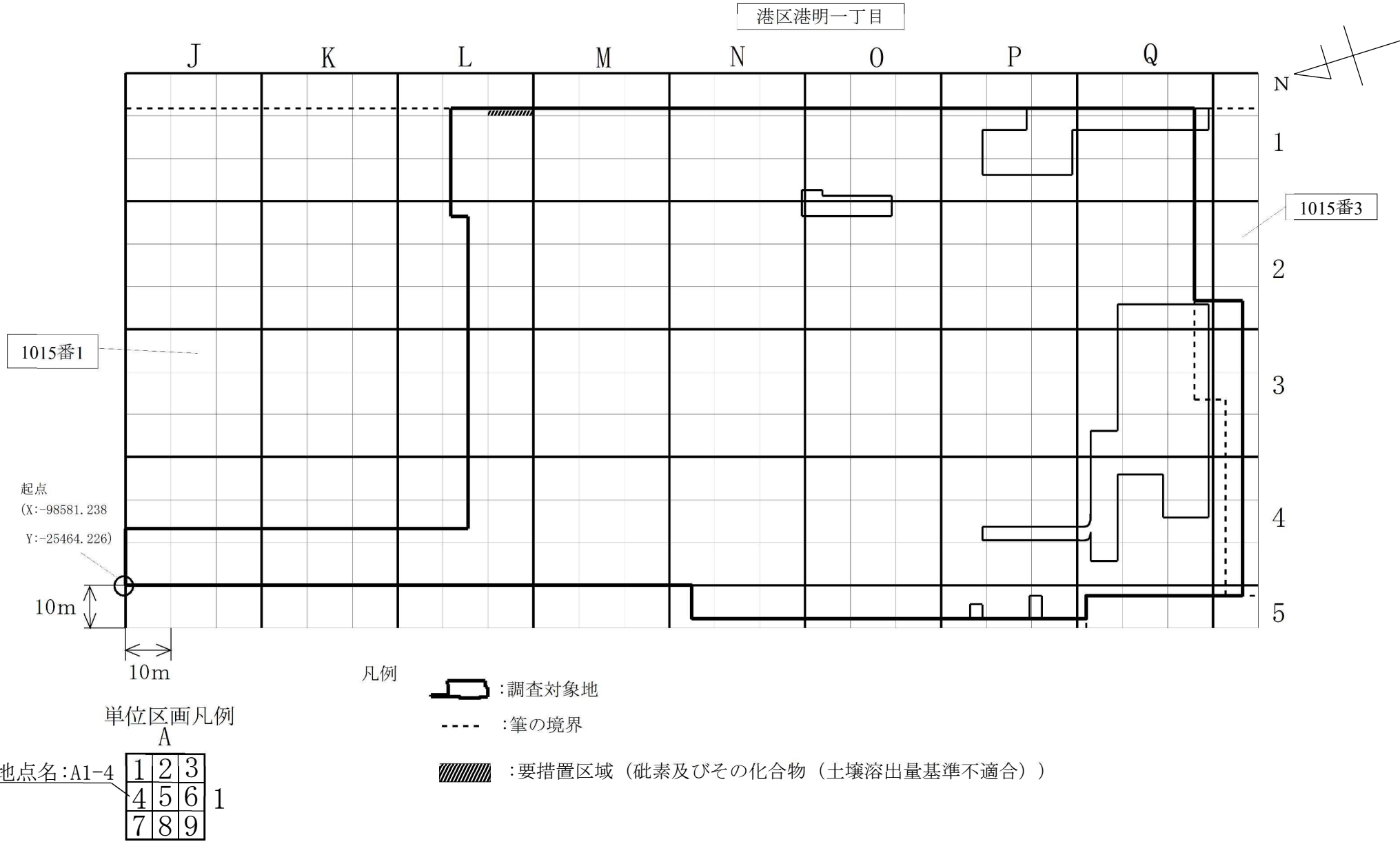


図2-7 要措置区域（令和6年調査 令和6年11月一部追加後）

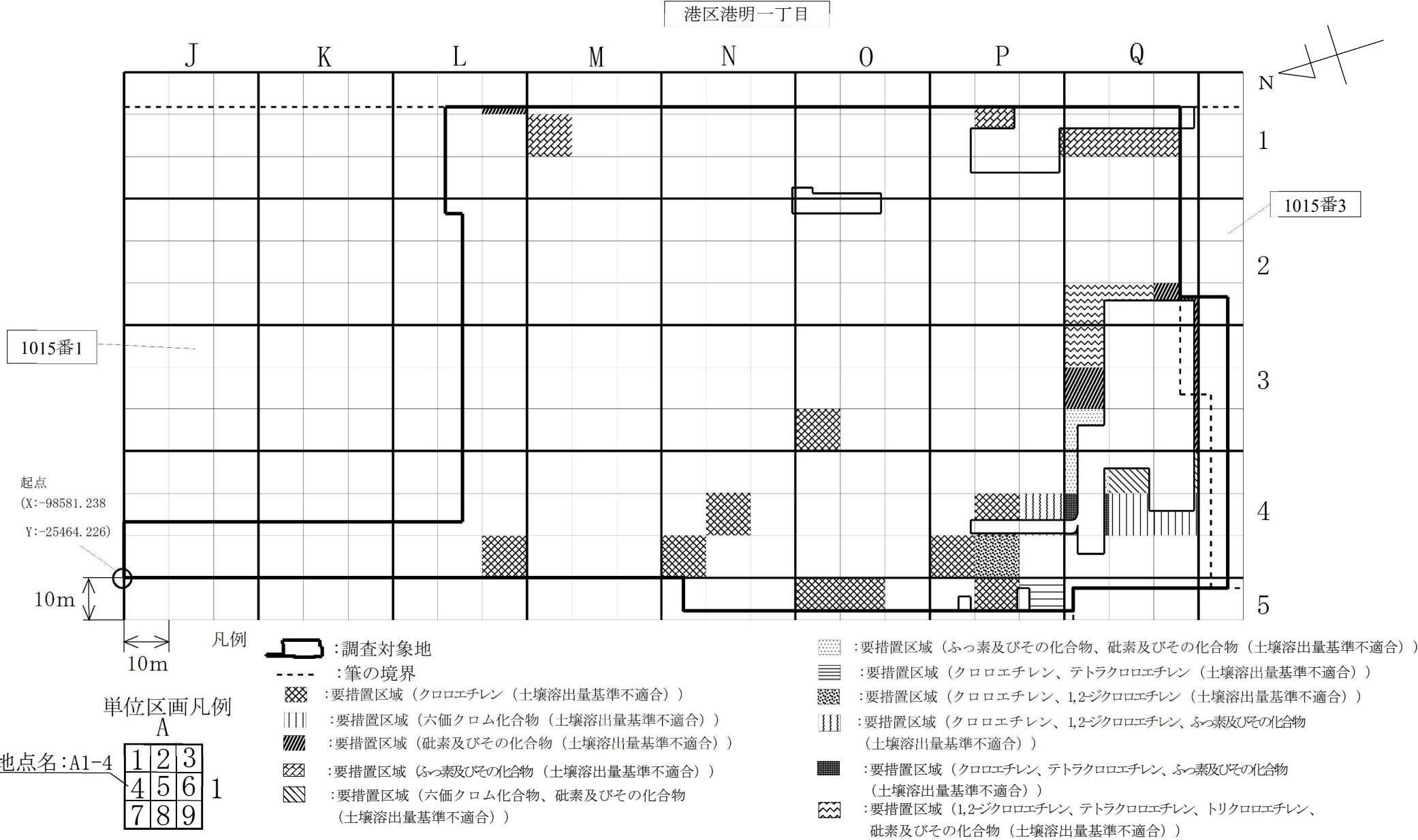


図2-8 要措置区域（令和5,6年調査 令和8年1月土壤汚染を除去した区画）

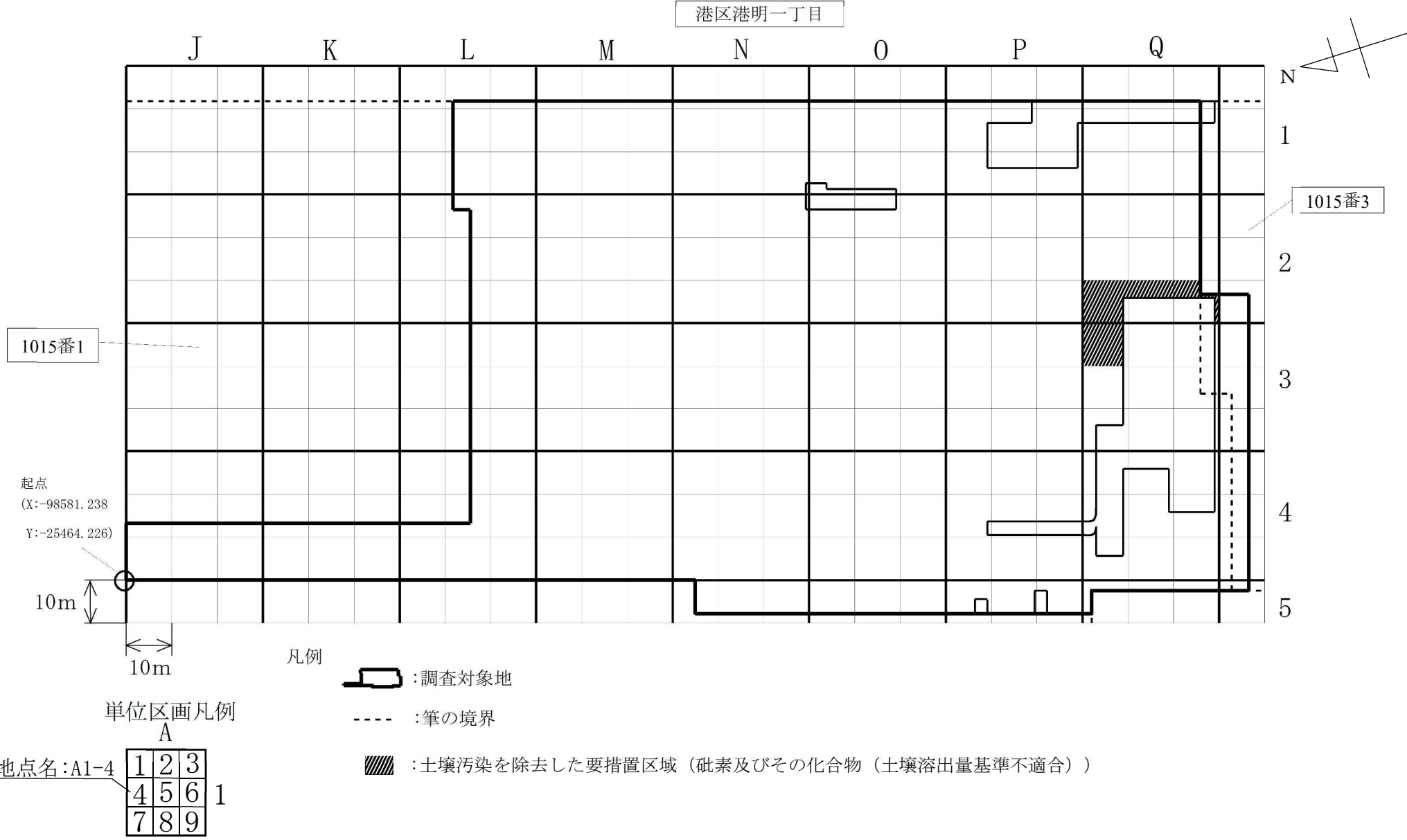


図2-9 要措置区域（令和5,6年調査 令和8年1月一部解除後）

