

## (指標) 生物多様性の認知度

## ◇環境対策に関する市民アンケート（名古屋市実施）

実施時期※	認知度			知らなかった
		言葉も意味も知っていた	言葉は聞いたことがある	
平成23年度	94.2%	54.0%	40.2%	4.5%
平成30年度	79.6%	39.7%	39.9%	19.2%
令和元年度	80.8%	41.8%	39.0%	17.3%
令和2年度	82.6%	44.0%	38.6%	16.8%
令和3年度	82.8%	44.6%	38.2%	16.5%
令和4年度	84.5%	44.0%	40.5%	13.9%
令和5年度	81.8%	37.8%	44.0%	15.6%
令和6年度	80.7%	40.6%	40.1%	17.0%
令和7年度	82.3%	47.8%	34.5%	15.7%

※実施時期の前年度の状況を示すものとなります。

## ◇（参考）環境問題に関する世論調査（内閣府実施）

## 生物多様性に関する世論調査（内閣府実施、令和4年度）

区分	認知度			知らなかった
		言葉も意味も知っていた	言葉は聞いたことがある	
平成24年度	55.7%	19.4%	36.3%	41.4%
平成26年度	46.4%	16.7%	29.7%	52.4%
令和元年度	51.8%	20.1%	31.7%	47.2%
令和4年度	72.6%	29.4%	43.2%	26.5%

## ◇（参考）生物多様性認知度調査（環境省実施）

区分	認知度			知らなかった 分からない
		言葉も意味も知っていた	言葉は聞いたことがある	
平成23年度	77.8%	31.0%	46.8%	22.2%
平成28年度	70.4%	25.3%	45.1%	29.6%

## ネイチャーポジティブの認知度

## ◇環境対策に関する市民アンケート（名古屋市実施）

実施時期※	認知度			知らなかった
		言葉も意味も知っていた	言葉は聞いたことがある	
令和6年度	27.7%	8.2%	19.5%	70.4%
令和7年度	24.7%	7.3%	17.4%	73.6%

※実施時期の前年度の状況を示すものとなります。

(指標) 暮らしの中で生物多様性に配慮した行動※をしている市民の割合

◇総合計画 2028 指標 (2028)、第4次環境基本計画・生物多様性実行計画指標 (2030)

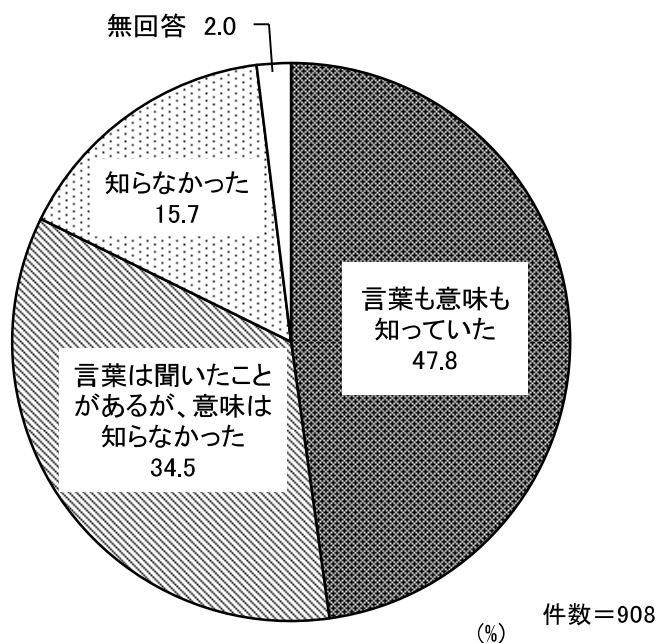
区分	H30 実績	R1 実績	R2 実績	R3 実績	R4 実績	R5 実績	R6 実績	目標値	
	R1 調査	R2 調査	R3 調査	R4 調査	R5 調査	R6 調査	R7 調査	R10 (2028)	R12 (2030)
実績値	43.9%	56.4%	55.3%	55.5%	51.3%	51.0%	50.7%	57%	60%

※地元や旬のものを食べる、環境に配慮した商品を買う、自然について学ぶ・守る・育てる等

## 7 生物多様性について

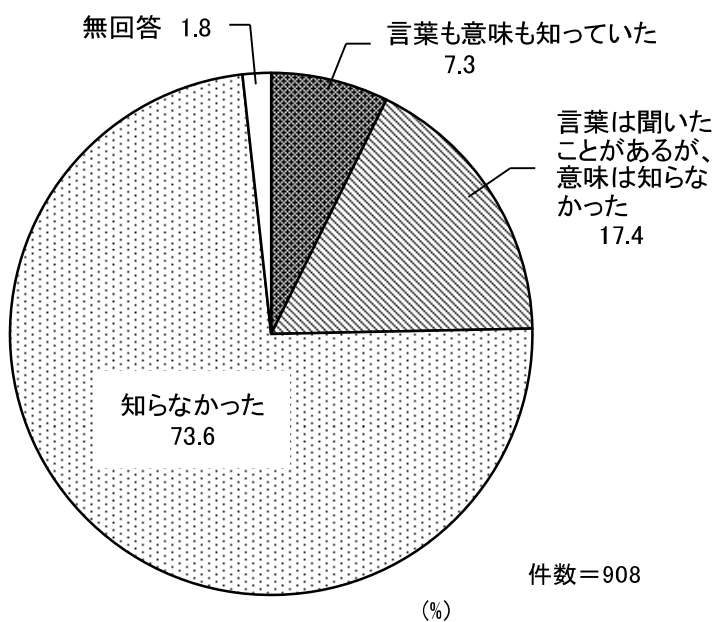
### 7-1 生物多様性の認知度

問15 あなたは、生物多様性を知っていましたか。(○は1つだけ)



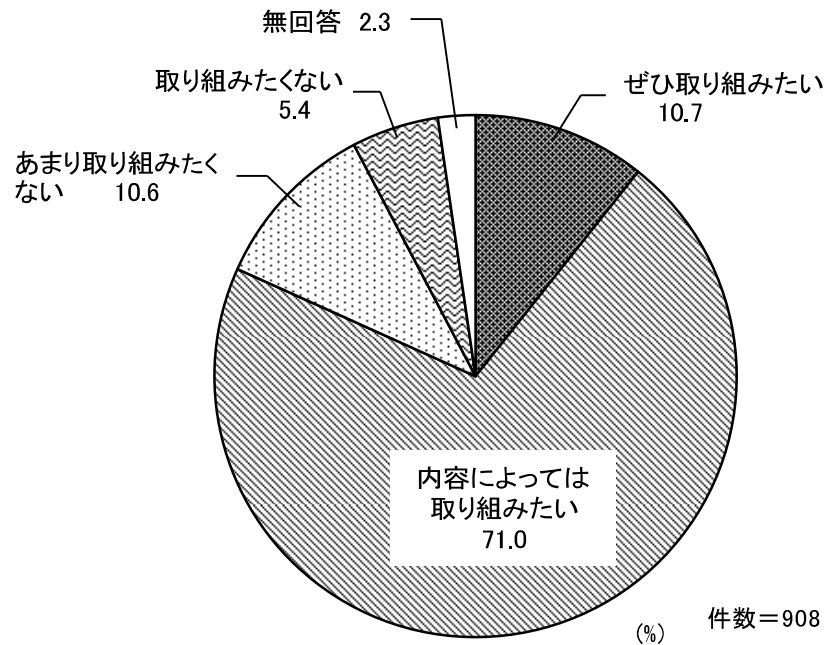
### 7-2 ネイチャーポジティブの認知度

問16 あなたは、ネイチャーポジティブ（生物多様性の損失を止め、回復軌道に乗せる）を知っていましたか。(○は1つだけ)



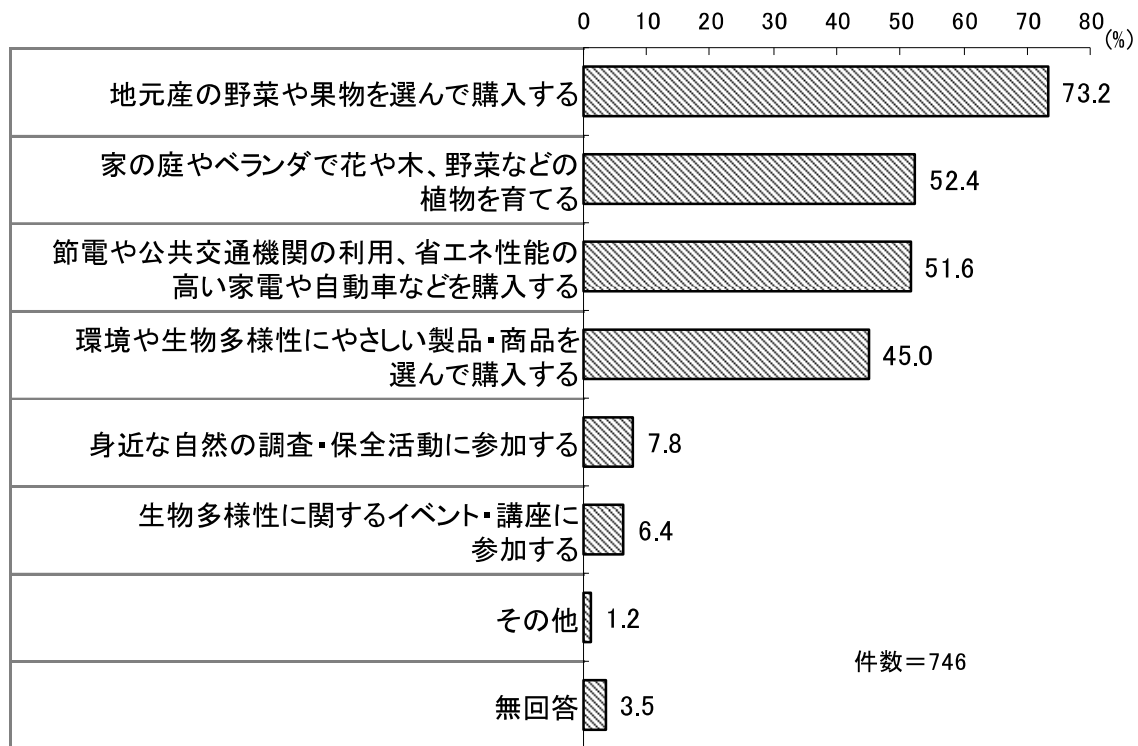
### 7-3 生物多様性の保全や持続可能な利用につながる活動への取り組み意向

問 17 あなたは、生物多様性の保全や持続可能な利用につながる活動に取り組みたいと思いますか。(○は1つだけ)



#### 7-4 関心がある活動

問 18 (問 17 で「ぜひ取り組みたい」、「内容によっては取り組みたい」と答えた方のみ)  
関心がある活動を教えてください。(〇はいくつでも)



#### 7-5 「自然共生サイト」として国が認定する制度の認知

問 19 民間等により保全されている価値の高い自然を、「自然共生サイト」として国が認定する制度について知っていましたか？ (〇は1つだけ)

