

名古屋のスケッチ

Statistical Sketch of Nagoya

市の木 クスノキ City tree Camphor tree
市の花 ユリ City flower Lily

姉妹友好都市 Sister & friendship cities
ロサンゼルス市, Los Angeles, USA; Mexico City, Mexico;
メキシコ市, 南京市, Nanjing, China; Sydney, Australia;
シドニー市, トリノ市, ランス市 Turin, Italy; Reims, France
パートナー都市 Partner cities
台中市, タシケント市 Taichung, Taiwan; Tashkent, Uzbekistan
友好都市 Friendship cities
陸前高田市 Rikuzentakata, Japan
(令和8年1月1日) (Jan. 1, 2026)

地勢 Geography
最高点・最低点 Highest and lowest point
(令和8年1月1日) (Jan. 1, 2026)
198.4m (守山区大字上志段味字東谷)
(Togoku, Kamishidami, Moriyama-ku)
-1.73m (港区新茶屋四丁目)
(Shinchaya 4-chome, Minato-ku)

市域面積 (令和8年1月) Municipal area 326.45km² (Jan. 2026)
(参考 市制施行時(明治22年)の市域面積 13.34km²)
(Ref. Area of City at time of incorporation 13.34km²)

人口動態 (令和6年) *日本における日本人 <1日当たり>

Population statistics (2024) *Japanese living in Japan <Per day>	
出生 Births	14,795人 <40人>
死亡 Deaths	26,621人 <73人>
婚姻 Marriages	12,292組 <34組>
離婚 Divorces	3,797組 <10組>
転入・転出 (令和6年10月～7年9月) <1日当たり>	
Migrants (Oct. 2024 - Sep. 2025) <Per day>	
転入 In-migrants	116,532人 <319人>
転出 Out-migrants	95,622人 <262人>

平均寿命 (令和6年)	
Avg. life span (2024)	男 Male 80.95歳
	女 Female 87.27歳
平均年齢 (令和7年10月1日)	
Avg. age (Oct. 1, 2025)	男 Male 45.5歳
	女 Female 48.4歳

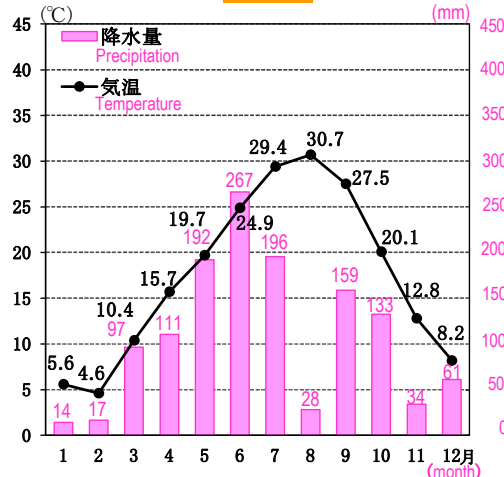
外国人人口	
総数 Total	108,480人
(令和7年10月1日)	中国 China 25,822人
Registered foreigners	ベトナム Vietnam 14,519人
(Oct. 1, 2025)	ネパール Nepal 14,319人

国勢調査 Population Census

(令和2年10月1日) (Oct. 1, 2020)	
一般世帯数 Private households	1,119,847 (100%)
核家族世帯 Nuclear families	550,240 (49%)
単独世帯 Single-person households	505,343 (45%)
屋間人口 総数 Total	2,609,745人
Daytime population	流入 Inflow to the city 534,379人
	流出 Outflow from the city 256,810人

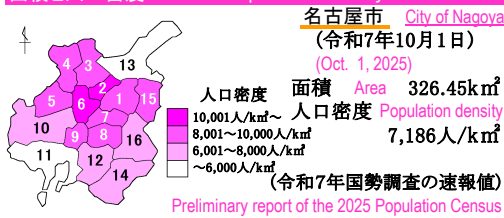
気象 Climate (令和7年)(2025)

気温 Temperature		降水量 Precipitation	
平均 Avg.	17.5℃	総量 Total	1,306.0mm
最高 Max.	40.0℃	最大日量 Max. daily	78.5mm
最低 Min.	-2.5℃	平均湿度 Avg. humidity	68%



地震(震度1以上) Earthquakes:
8回 8x
(震度1:7回、2:1回) (Seismic intensity 1...7x, 2...1x)

面積と人口密度 Area & Population Density



名古屋市の人口密度 (令和7年国勢調査の速報値)
Preliminary report of the 2025 Population Census

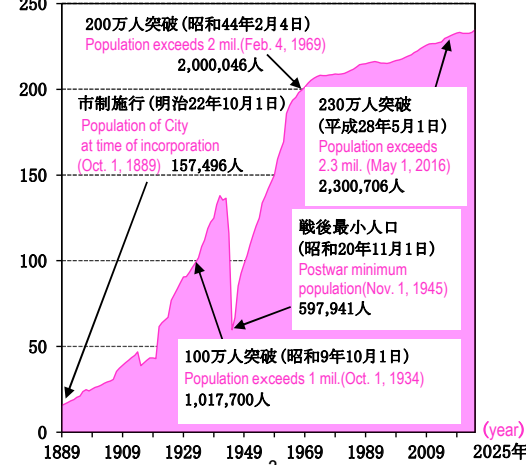
区別 By ward	人口 Population	面積 Area	人口密度 Population density
1 千種 Chikusa	172,815	18.18	9,506
2 東 Higashi	90,599	7.71	11,751
3 北 Kita	160,198	17.53	9,139
4 西 Nishi	153,147	17.93	8,541
5 中村 Nakamura	145,841	16.30	8,947
6 中 Naka	107,614	9.38	11,473
7 昭和 Showa	109,184	10.94	9,980
8 瑞穂 Mizuho	109,381	11.22	9,749
9 熱田 Atsuta	68,005	8.20	8,293
10 中川 Nakagawa	216,302	32.02	6,755
11 港 Minato	132,755	45.64	2,909
12 南 Minami	132,308	18.46	7,167
13 守山 Moriyama	176,201	34.01	5,181
14 緑 Midori	247,294	37.91	6,523
15 名東 Meito	161,962	19.45	8,327
16 天白 Tempaku	162,286	21.58	7,520

人口(調査時市域による) Population

世帯数・人口 (令和7年10月1日) Households Population (Oct. 1, 2025)
1,181,671世帯
総数 Total 2,345,892人
男 Male 1,151,603人 女 Female 1,194,289人
(令和7年国勢調査の速報値)

Preliminary report of the 2025 Population Census

(万人) 市制施行以来の人口の推移



市街地の整備 Urban Improvement

道路 (令和7年4月1日) Roads (Apr. 1, 2025)
延長 Total length 6,414km 面積 Total area 56.9km²
一般国道 National highways 127km
県道 Prefectural roads 293km
市道 City roads 5,994km

河川 (令和6年度末) Rivers (End of 2024*)
河川数 Number of rivers 57 延長 Total length 215km
住宅 (令和5年10月1日) Housing (Oct. 1, 2023)
総数 Total houses 1,310,600戸
持ち家住宅率 Rate of privately owned houses 46.6%

水 (令和6年度、年度末) Water (End of 2024*)
1人1日当たり給水量 Daily supply per person 302ℓ
上水道普及率 Water supply coverage 100.0%
下水道普及率 Sewerage coverage 99.4%

交通 (令和6年度) Transportation (2024*)

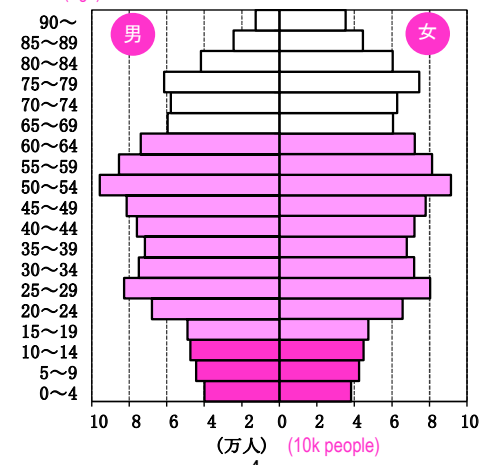
1日当たり乗車人員 Passengers per day (unit=10k)	
地下鉄 Subway	126.3万人
市バス City buses	31.1万人
タクシー・ハイヤー	8.3万人
Taxi and chauffeur-driven	名古屋 60.7万人
中部国際空港	Nagoya 23.1万人
Central Japan International Airport	栄・栄町 12.5万人
鉄道主要駅(地下鉄含む)	Sakae/Sakaemachi 6.7万人
Major railway stations(including the subway)	大曾根 6.7万人
	Ozone

年齢 (令和7年10月1日) Age (Oct. 1, 2025)

65歳～ (years) 595,937人 (25.5%)
15～64歳 (years) 1,485,693人 (63.5%)
0～14歳 (years) 257,243人 (11.0%)
(令和2年国勢調査の速報値から推計)

Estimates based on the revised report of the 2020 Population Census

年齢別人口(人口ピラミッド)



営業路線 Total length of lines 市バス City buses 765km

(令和6年度末) (End of 2024*) 地下鉄 Subway 93km

自動車台数 総計 Total (unit=10k) 132.2万台
(令和6年度末) (乗用 Passenger cars 81.9万台
Number of motor vehicles 軽 Light motor vehicles 30.9万台
(End of 2024*) 貨物 Trucks 12.7万台)

市民の経済 Economy

名古屋港貿易額 Foreign trade at port of Nagoya
(令和6年) (unit=100 mil. yen) 総額 Total 237,361億円
(2024) 全国に占めるシェア Domestic share 10.8%

輸出額 Exports (億円)	輸入額 Imports (億円)
161,658	75,703
主要品目 Principal commodities	
輸送用機器 70,943 Transportation equipment	電気機器 14,719 Electrical equipment
一般機械 33,417 Machinery	石油及び石油製品 7,342 Petroleum and petroleum products
電気機器 26,704 Electrical equipment	一般機械 6,394 Machinery

中央卸売市場 (令和7年)

Central wholesale market (2025) (unit=100 mil. yen)
取扱金額 Value of transactions 2,829億円
青果物 Fruit and vegetables 1,488億円
水産物 Marine products 1,150億円
食肉 Meat 191億円

事業所 Businesses	(令和3年6月1日) (Jun. 1, 2021)		(令和2年) (億円) (2020) (unit=100 mil. yen)	
	事業所数*1 Establishments	従業者数*1 Persons engaged	売上(収入)金額*1,2,3 Sales (income) amount	付加価値額*1,3 Value added amount
合計 Total	136,851	1,450,337 (100.0%)	549,863 (100.0%)	78,361 (100.0%)
卸売業、小売業 Wholesale and retail trade	28,936 (21.1%)	330,961 (22.8%)	279,138 (50.8%)	19,062 (24.3%)
宿泊業、飲食サービス業 Accommodations, eating and drinking services	14,171 (10.4%)	122,382 (8.4%)	5,231 (1.0%)	1,742 (2.2%)
医療、福祉 Medical care and welfare	9,845 (7.2%)	160,894 (11.1%)	44,484 (8.1%)	6,729 (8.6%)
不動産業、物品賃貸業 Real estate, rental and leasing of goods	9,485 (6.9%)	49,913 (3.4%)	22,620 (4.1%)	4,109 (5.2%)
製造業 Manufacturing	9,104 (6.7%)	128,685 (8.9%)	38,222 (7.0%)	7,876 (10.1%)
生活関連サービス業、娯楽業 Living-related services and amusement services	8,815 (6.4%)	55,879 (3.9%)	7,169 (1.3%)	1,140 (1.5%)
建設業 Construction	8,774 (6.4%)	93,253 (6.4%)	39,132 (7.1%)	7,467 (9.5%)

*1 民営事業所のみの数値。
*2 国の試算値。
*3 外国の会社及び法人でない団体を除く。

工業 (令和3年6月1日)
Manufacturing industry (Jun. 1, 2021)
(ただし従業者4人以上の事業所)
(Establishments employing 4 or more persons)

事業所数 Establishments	3,542
従業者数 Persons engaged	91,740人
年間製造品出荷額等 (令和2年) Value of manufactured goods shipments, etc. (2020) (unit=100 mil. yen)	29,932億円

農業 (令和2年2月1日)
Agriculture (Feb. 1, 2020)

農家数 Farming households	1,936
耕地面積 Cultivated land area	558ha

通信 (令和6年度末) Communications (End of 2024*) (unit=10k)

加入電話数 Telephone lines	17万回線
携帯電話(愛知県) Cellular phones (Aichi pref.)	1,397万契約

市民経済計算 (令和5年度)
Citizens' Accounts (2023*) (unit=100 mil. yen)

経済成長率 Economic Growth Rate	実質 Real 0.8%	名目 Nominal 3.8%
名目市内総生産 Nominal City Gross Domestic Product	150,217億円	
市民所得 Citizens' Income	97,641億円	
1人当たり市民所得 Per Capita Income (unit=10k yen)	419.7万円	

家計 (勤労者1世帯当たり1カ月間、令和7年平均)
Family income and expenditure (2025 monthly average per working household) (in yen)

実収入 Income	702,954円
消費支出 Living expenditure	410,337円

労働 Labor 有効求人倍率 Ratio of labor demand to supply (令和6年度平均) (2024* Average) 1.64

常用労働者1人平均月間現金給与額 (愛知県、30人以上の事業所) (令和6年平均)
Average monthly cash earnings per full-time worker (Aichi Pref.) (in yen) (2024Average)

男 Male	507,941円
女 Female	263,016円

福祉と健康 Welfare & Health

社会福祉 (令和6年度末) Social welfare (End of 2024*)

児童福祉施設 Children's welfare facilities	1,423
保育所 Day nurseries	451
認定こども園 Center for Early Childhood Education and Care	107
高齢者福祉施設 Welfare facilities for the aged	202
国民健康保険被保険者 National health insurance: Persons insured	379,536人
国民年金被保険者(1号のみ) National pension: Persons insured	271,439人
身体障害者手帳保持者 Physical disability certificate holders	77,296人
生活保護世帯 Households receiving social assistance (Individuals)	38,734世帯(46,375人)

健康 Health

死因別死亡者 (令和6年) Deaths by causes (2024)

悪性新生物 Malignant neoplasms	24.7%
老衰 Old age	14.3%
心疾患 Heart disease	10.3%
脳血管疾患 Cerebrovascular disease	5.7%
膵臓性肺炎 Aspiration pneumonia	5.2%
自殺 Suicide	1.3%

医療機関 (令和6年度末) Medical institutions (End of 2024)

病院 Hospitals	114
診療所 General clinics	2,349
歯科診療所 Dental clinics	1,410

都市の安全と環境 Safety & Environment

防災 (令和6年) Disaster prevention (2024)

火災 Fires 510件 救急 Ambulance response

総数 Total	160,212件
急病 Sudden illness	113,957件
一般負傷 Injury	22,682件
交通事故 Traffic accidents	6,954件

(令和6年末) (End of 2024)

消防車 Fire engines 222台
救急車 Ambulances 66台

交通事故 Traffic accidents (2024) (令和6年) 8,574件

公害 Pollution (令和6年度平均) (2024* avg.)

死者 Persons killed	35人
負傷者 Persons injured	10,041人

SO₂ 0.001ppm
NO_x 0.010ppm
PM2.5 9.1 μg/m³

犯罪 (令和7年) Crimes (2025)

自転車盗 Bike thefts	6,089件
侵入盗 Burglaries	911件
車上ねらい Thefts from vehicles	590件
部品ねらい Vehicle accessory thefts	698件
自動車盗 Motor vehicle thefts	403件

緑化 (令和7年4月1日) Greenification (Apr. 1, 2025)

都市公園数 Public parks	1,502
都市公園面積 Public parks area	1,643ha

廃棄物 Waste 収集・搬入量 Collection 60.29万t (令和6年度) (2024*) (unit=10k tons)

ごみ Garbage	54.32万t
資源 Recyclables	5.97万t

教育と文化 Education & Culture

学校 (令和7年5月1日) Schools (May 1, 2025)

学校数 Schools	在学者数 Students
幼稚園 Kindergartens	154 16,020
小学校 Elementary schools	265 109,381
中学校 Junior high schools	129 58,185
高等学校 Senior high schools	63 64,973
短期大学 Junior colleges	6 1,460
大学 Universities	19 107,239
特別支援学校 Schools for special needs education	11 1,964
専修学校 Specialized training colleges	114 39,720
各種学校 Miscellaneous schools	21 7,345

指定文化財 (令和6年度末) Designated cultural properties (End of 2024*)

国 National	145件
県 Prefectural	109件
市 City	136件

市立図書館 (令和6年度末) City libraries (End of 2024*)

図書館数 Libraries	21館
蔵書数 Books in stock (unit=10k)	328万冊

観光客数 (令和6年) Tourists (2024) (unit=10k)

観光入込客数 Tourists to Nagoya	3,328万人
熱田神宮 Atsuta Shrine	662万人
バンテリンドーム ナゴヤ Vantelin Dome Nagoya	398万人
東山動植物園 Higashiyama Zoo & Botanical Gardens	283万人
名古屋港水族館 Port of Nagoya Public Aquarium	244万人
名古屋城 Nagoya Castle	221万人

行・財政 Administration & Finance (令和8年度)(2026*)

予算 Budget (unit=100 mil. yen)

Revenue	Expenditure
(億円) Total 歳入 32,132	歳出 32,966
一般会計 General accounts " 16,961	" 16,961
特別会計 Special accounts " 11,561	" 11,561
公営企業会計 Public enterprise accounts	収入 3,611 支出 4,444
一般会計の主な歳入内訳 General account primary revenues	
市税 City taxes	6,901 (40.7%)
使用料及び手数料 Rentals, fees	401 (2.4%)
諸収入 Miscellaneous income	960 (5.7%)
地方譲与税・県税交付金 Local transfer tax / local government tax allocation grant	1,126 (6.6%)
国庫・県支出金 National and prefectural subsidies	4,016 (23.7%)
市債 City bonds	2,170 (12.8%)
一般会計歳出内訳 General account expenditures	
市民の福祉と健康 Welfare and health	7,305 (43.1%)
都市の安全と環境 Safety and environment	1,333 (7.9%)
市民の教育と文化 Education and culture	3,400 (20.0%)
市街地の整備 Urban improvement	1,635 (9.6%)
市民の経済 Economy	1,024 (6.0%)
人権と市民サービス Human rights and civic services	863 (5.1%)
市債の返済 Repayment of city bonds	1,401 (8.3%)

市職員 (令和8年4月1日) City employees (Apr. 1, 2026)

総数 Total	34,070人
市長事務部局 Mayor's bureaus and offices	11,711人
公営企業 Public enterprises	6,623人

略年表 Historical Profile

明22 市制施行

昭12 東山動物園・植物園開園

31 名古屋市が政令指定都市に

32 地下街誕生、地下鉄開通

34 伊勢湾台風、名古屋城再建

50 16区制実施

平成 世界デザイン博開催

17 愛・地球博開催

30 名古屋城本丸御殿の復元

令8 アジア競技大会、アジアパラ競技大会開催

1889 Establishment of municipal government

1937 Opening of the Higashiyama Zoo & Botanical Gardens

1956 Nagoya is granted Designated City Status

1957 Opening of subway system

1959 Ise Bay Typhoon / Reconstruction of Nagoya Castle

1975 Establishment of the 16 Wards system

1989 World Design Exposition

2005 EXPO 2005 Aichi, Japan

2018 The restoration of Nagoya Castle Hommaru Palace

2026 Asian Games / Asian Para Games

編集・発行 名古屋市総務局企画部統計課
TEL.052(972)2254 FAX.052(972)4114
https://www.city.nagoya.jp/
Edited and Published by : Statistics Division,
Planning Department, General Affairs Bureau, City of Nagoya

* Fiscal year beginning April 1