

天 白 区

マスコットキャラクター

デザインガイドライン



天白区マスコットキャラクターイラストの使用について

1 ご使用の前に…

- (1) 名古屋市天白区マスコットキャラクター使用規程を読み、使用条件を満たしているか確認して下さい。
- (2) 使用いただく際には使用申込書等の提出が必要です。様式は、下記のページよりダウンロードして下さい。

～様式ダウンロード先～

<http://www.city.nagoya.jp/tempaku/page/0000062829.html>

- (3) 提出書類については、電子メール、FAX、郵送、持参のいずれかの方法にて名古屋市天白区役所区政部地域力推進室まで提出して下さい。なお、書類上、押印をお願いしているものについては、郵送もしくは持参にてご提出下さい。

2 キャラクターイラストのポーズと色

- (1) キャラクターイラストは、原則として、別紙「天白区マスコットキャラクターイラスト一覧」の33ポーズから使用してください。イラストデータは、下記のページよりダウンロードして下さい。

～イラストデータダウンロード先～

<http://www.city.nagoya.jp/tempaku/page/0000062829.html>

- (2) 原則として、イラストの表示色を変更することはできません。カラー、モノクロのいずれかを、そのまま使用してください。

※表示色は次ページの「マスコットキャラクター指定カラー」をご覧ください。

- (3) イラストのポーズ及び表示色を変更して使用する場合は、事前に天白区役所区政部地域力推進室へご相談ください。

天白区マスコットキャラクター 指定カラー



※アルファベットは以下の色を指します。

C (シアン)、M (マゼンタ)、Y (イエロー)、K (ブラック)

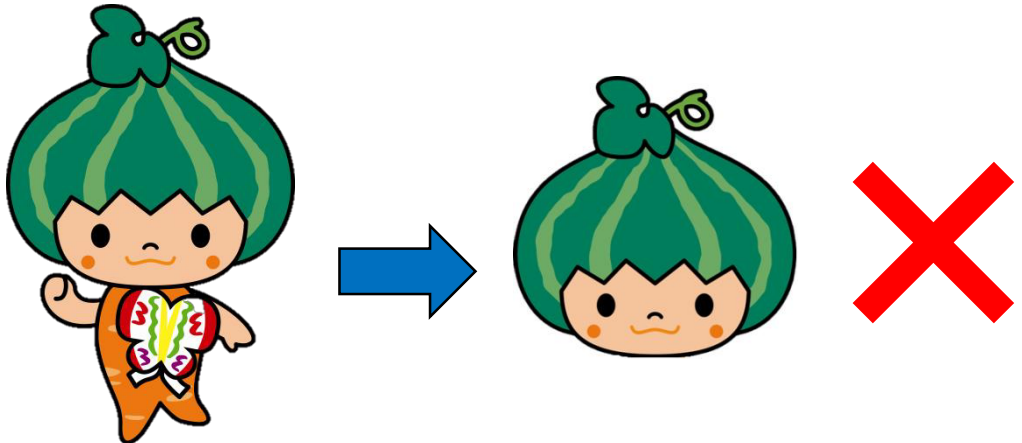
※アルファベットの横の数値はその色の比率を指します。

3 使用方法について


イメージの一部のみを使用したり、改変やアレンジ若しくは他の図形や文字と重ねて使用することは、キャラクターのイメージを損なうほど著しい場合には、使用を禁止することがあります。また、イメージを拡大縮小する場合は、縦横の比率を変えないようにしてください。

【使用してはいけない例】


一部のみ使用



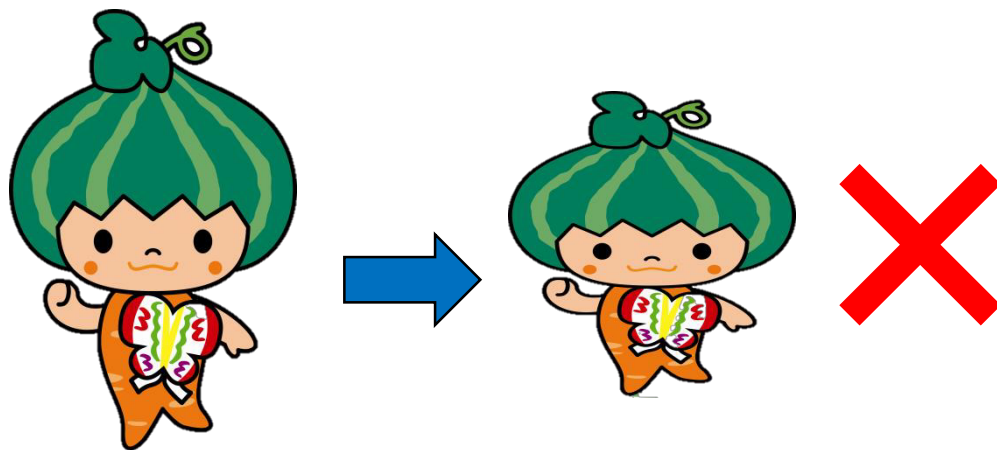
改変・アレンジ



図形や文字と重ねての表示



縦横比率の変更



4 キャラクター愛称の併記

キャラクターを使用する際は、イラストの上下左右いずれかに「天白区マスコットキャラクターかぼっち」もしくは「かぼっち」と愛称を併記して下さい。

<申請書類提出先・問合せ先>

天白区役所区政部地域力推進室

〒468-8510 名古屋市天白区島田二丁目201番地

TEL : 052-807-3821 FAX : 052-801-0826

E-mail : a8073821@tempaku.city.nagoya.lg.jp