

名古屋市中期戦略ビジョン（案）策定の
ためのアンケート調査報告書

平成 22 年 3 月

名古屋市

目次

調査の概要

1 調査の目的	1
2 調査対象	1
3 抽出方法	1
4 調査方法	1
5 調査期間	1
6 回収状況	1
7 調査内容	1
8 調査結果の見方	1

18歳以上(大人)を対象としたアンケート結果

1 対象者の属性	2
2 集計結果	4
2-1 調査結果の概要	
(1)「まちづくりの視点」の優先度	4
(2)課題の重要度	5
(3)「まちづくりの視点」ごとの「課題」の優先度	8
視点1「安心・安全」	8
視点2「快適」	9
視点3「育み」	10
視点4「連携・自立」	11
視点5「信頼」	12
視点6「活力」	13
視点7「いきいき」	14
視点8「魅力」	15
2-2 単純集計結果	
(1)「まちづくりの視点」の優先度	16
(2)課題の重要度	17
(3)「まちづくりの視点」ごとの「課題」の優先度	20
視点1「安心・安全」	20
視点2「快適」	21
視点3「育み」	22
視点4「連携・自立」	23
視点5「信頼」	24
視点6「活力」	25
視点7「いきいき」	26
視点8「魅力」	27

2-3 クロス集計結果

(1)「まちづくりの視点」の優先度	28
(2)「まちづくりの視点」ごとの課題の優先度	30
視点1「安心・安全」	30
視点2「快適」	34
視点3「育み」	38
視点4「連携・自立」	42
視点5「信頼」	46
視点6「活力」	50
視点7「いきいき」	54
視点8「魅力」	58
(3)自由意見	62

小学校5年生～高校3年生の年齢に該当する子どもを対象としたアンケート結果

1 対象者の属性	63
2 集計結果	64

2-1 単純集計結果

(1)名古屋のまちの好きなところ、嫌いなところ	64
(2)名古屋のまちのイメージ	65
(3)「まちづくりの視点」の優先度	65

2-2 クロス集計結果

(1)名古屋のまちの好きなところ、嫌いなところ	66
(2)名古屋のまちのイメージ	67
(3)「まちづくりの視点」の優先度	68

参考資料:アンケート調査票

(1)18歳以上(大人)アンケート調査票	69
(2)小学校5年生～高校3年生の年齢に該当する子どもを対象としたアンケート調査票	83

調査の概要

- 1 調査目的 市民の生活実感に根ざした身近な課題やまちづくりの視点について、幅広く、市民の目からみた重要度や優先度を把握し、中期戦略ビジョン(案)の策定に活かす。
- 2 調査対象 名古屋市内に居住する市民 20,000人(外国人含む)
 - ・18歳以上(大人) 18,000人
 - ・小学校5年生～高校3年生の年齢に該当する子ども 2,000人
- 3 抽出方法 住民基本台帳及び外国人登録原票から無作為抽出
- 4 調査方法 郵送による配布・回収
- 5 調査期間 平成21年8月11日(火)～8月24日(月)

6 回収状況

	調査標本数	標本回収数	無効標本数	有効標本回収数 (有効回収率)
合 計	20,000人	8,564人	6人	8,558人(42.8%)
18歳以上(大人)	18,000人	7,484人	6人	7,478人(41.5%)
小学校5年生～高校3年生の年齢に該当する子ども	2,000人	1,080人	0人	1,080人(54.0%)

無効標本数...すべての質問に回答のない場合、無効標本数として取り扱いました。

7 調査内容

	内 容
18歳以上(大人)	・「まちづくりの視点」の優先度 ・「まちづくりの視点」ごとの「課題」の優先度 ・「課題」の重要度
小学校5年生～高校3年生の年齢に該当する子ども	・名古屋のまちの好きなどころ、嫌いなどころ ・名古屋のまちのイメージ ・「まちづくりの視点」の優先度

8 調査結果の見方

「課題」とは、市民が日々の生活の中で感じている暮らしやまちに関する課題について、それが解決した状態、望ましい姿、あるべき姿として表現したものです。

割合は、各項目を選んだ人が、回答者全体(18歳以上の大人:7,478人、小学校5年生～高校3年生の年齢に該当する子ども:1,080人)に占める比率を表しています。

割合は小数点以下第2位を、平均点は少数点以下第3位を四捨五入して算出しています。

18歳以上（大人）を対象としたアンケート結果

1 対象者の属性

割合は、各項目を選んだ人が、回答者全体(18歳以上の大人7,478人)に占める比率を表しています。

(1)性別

区 分	回答数(件)	割合(%)
男性	3,204	42.8%
女性	4,172	55.8%
無回答	102	1.4%

(2)年齢

区 分	回答数(件)	割合(%)
18歳～29歳	764	10.2%
30歳代	1,176	15.7%
40歳代	1,234	16.5%
50歳代	1,293	17.3%
60歳代	1,598	21.4%
70歳以上	1,320	17.7%
無回答	93	1.2%

(3)家族構成

区 分	回答数(件)	割合(%)
自分一人の単身者世帯	805	10.8%
夫婦二人の世帯	2,113	28.3%
親と子の二世帯世帯	3,532	47.2%
祖父母と親と子(親と子と孫)の三世帯世帯	720	9.6%
その他	187	2.5%
無回答	121	1.6%

(4)居住区

区 分	回答数(件)	割合(%)
千種区	562	7.5%
東区	252	3.4%
北区	541	7.2%
西区	474	6.3%
中村区	441	5.9%
中区	216	2.9%
昭和区	383	5.1%
瑞穂区	361	4.8%
熱田区	232	3.1%
中川区	665	8.9%
港区	434	5.8%
南区	476	6.4%
守山区	530	7.1%
緑区	823	11.0%
名東区	491	6.6%
天白区	499	6.7%
無回答	98	1.3%

(5)職業

区 分	回答数(件)	割合(%)
会社員(フルタイム労働の派遣社員を含む)	2,075	27.7%
公務員・団体職員(フルタイム)	305	4.1%
自営業・自由業員	736	9.8%
アルバイト・パート(短時間労働)	1,005	13.4%
家事専業	1,427	19.1%
学生	246	3.3%
無職	1,348	18.0%
その他	198	2.6%
無回答	138	1.8%

(6)居住年数

区 分	回答数(件)	割合(%)
5年未満	385	5.1%
5～9年	379	5.1%
10～19年	738	9.9%
20～29年	1,097	14.7%
30～39年	1,356	18.1%
40年以上	3,430	45.9%
無回答	93	1.2%

(7)出身地

区 分	回答数(件)	割合(%)
生まれてからずっと名古屋市に住んでいる	3,532	47.2%
名古屋市以外からきた	3,810	50.9%
愛知県	1,262	16.9%
岐阜県・三重県	697	9.3%
愛知県・岐阜県・三重県以外	1,846	24.7%
無回答	5	0.1%
無回答	136	1.8%

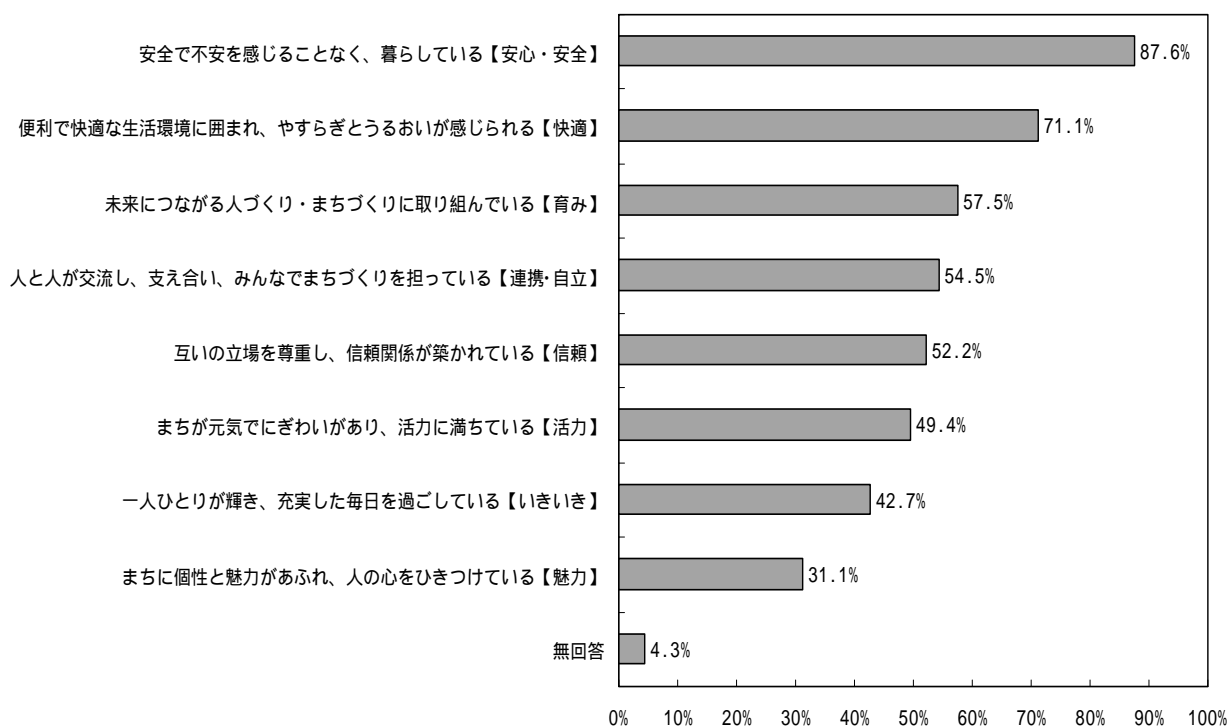
進学や転勤で一時的に名古屋市を離れた場合を含む

2 集計結果

2-1 調査結果の概要

(1)「まちづくりの視点」の優先度

「より良い名古屋」をめざす上で重要となる「まちづくりの視点」について、特に優先すべきと思う視点を5つまでたずねたところ、「安全で不安を感じることなく、暮らしている【安心・安全】」が87.6%と最も高く、次いで「便利で快適な生活環境に囲まれ、やすらぎとうるおいが感じられる【快適】」(71.1%)、「未来につながる人づくり・まちづくりに取り組んでいる【育み】」(57.5%)と続く。




回答者数：7,478人

(2)課題の重要度

「より良い名古屋」をめざす上で、それぞれの課題はどの程度重要であるかを「1.重要ではない」から「5.重要である」の5段階でたずねたところ、1位が4.71、85位は3.41であり、全体的に平均点は高くなっている。

「介護が必要になったときに安心して介護を受けることができる」(4.71)が最も高く、「安心して適切な医療が受けられる」(4.68)、「災害などの緊急時に市民を守る体制が整っている」(4.61)、「犯罪が少なく安全で安心して過ごしている」(4.60)と続き、安心・安全に関する課題の順位が高い結果となっている。

平均点




□ 1.重要 □ 2.あまり重要 □ 3.どちらとも □ 4.やや重要 □ 5.重要 □ 無回答
 ではない ではない いえない である である

回答者数：7,478人


平均点は、「重要である」を5、「やや重要である」を4、「どちらともいえない」を3、「あまり重要でない」を2、「重要ではない」を1として算出したものです。

平均点



1.重要ではない
 2.あまり重要ではない
 3.どちらともいえない
 4.やや重要である
 5.重要である
 無回答

回答者数：7,478人



1.重要ではない
 2.あまり重要ではない
 3.どちらともいえない
 4.やや重要である
 5.重要である
 無回答

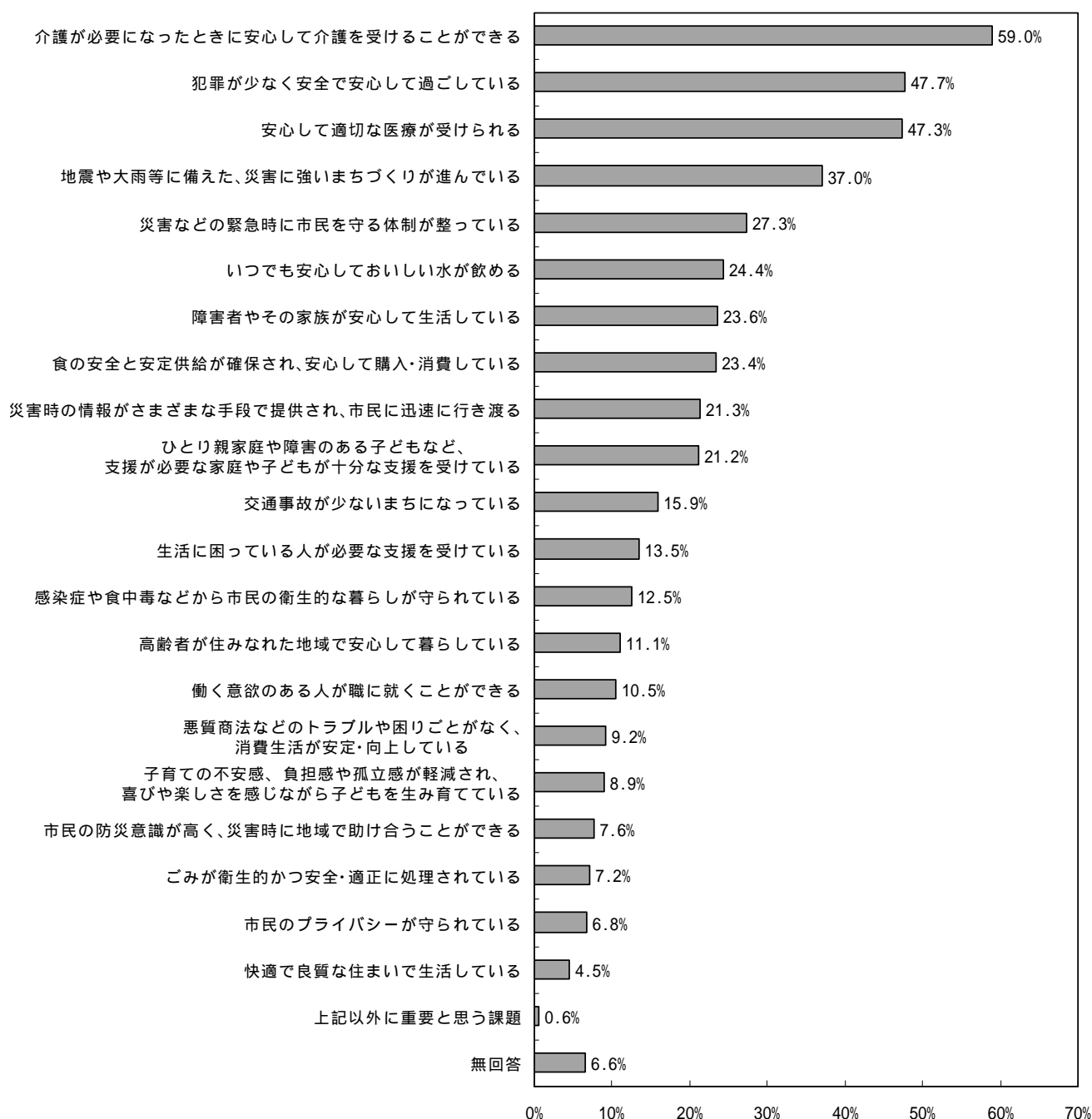
回答者数：7,478人

(3)「まちづくりの視点」ごとの「課題」の優先度

それぞれの「まちづくりの視点」(視点1~8)を実現する上で、特に重要だと思われる課題を5つまでたずねた。

視点1【安心・安全】安全で不安を感じることなく、暮らしている

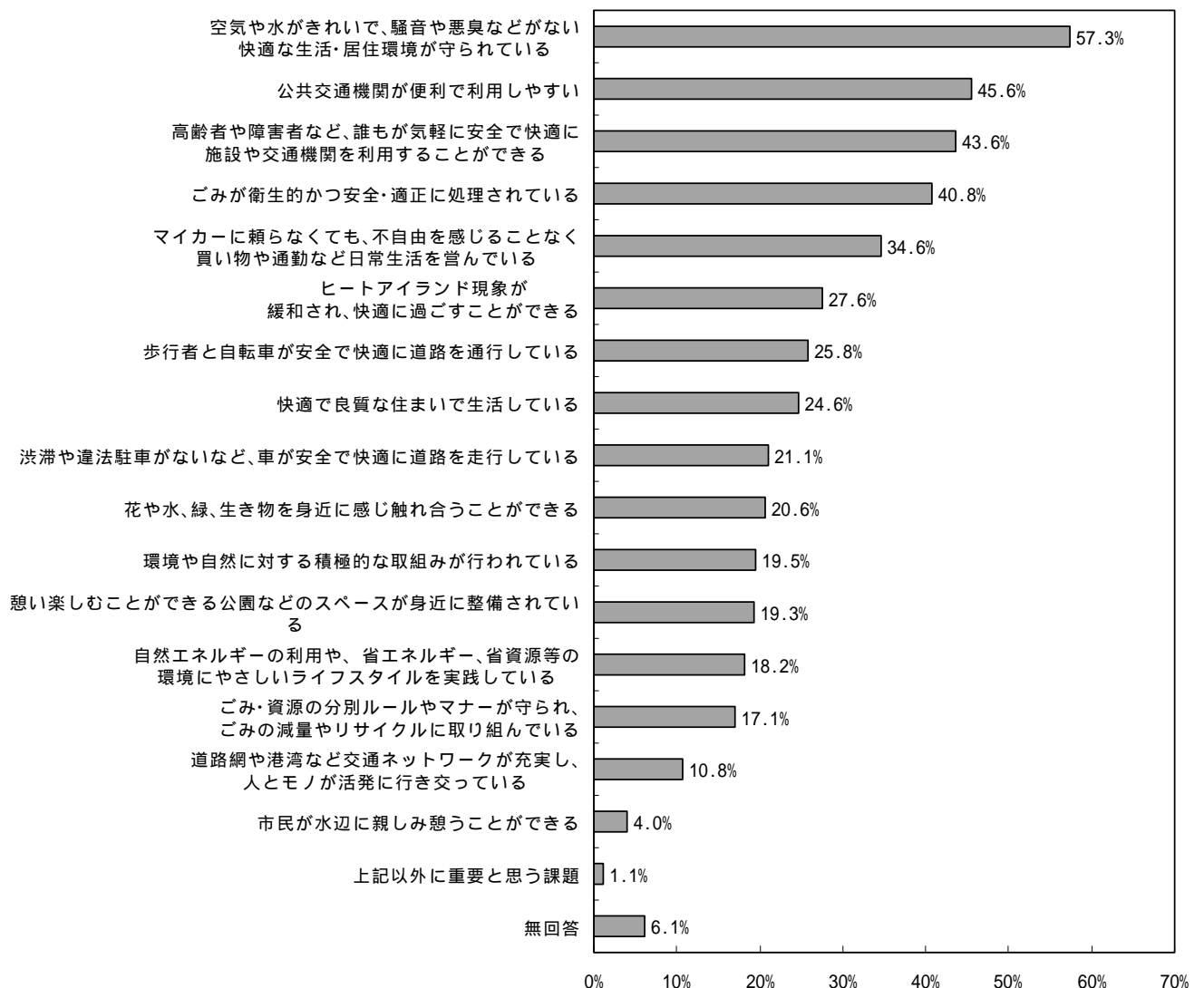
「介護が必要になったときに安心して介護を受けることができる」(59.0%)が最も高く、2位の「犯罪が少なく安全で安心して過ごしている」(47.7%)と10ポイント以上の差がある。次いで、3位は「安心して適切な医療が受けられる」(47.3%)、4位は「地震や大雨等に備えた、災害に強いまちづくりが進んでいる」(37.0%)と続く。



回答者数：7,478人

視点2【快適】便利で快適な生活環境に囲まれ、やすらぎとゆるおいが感じられる

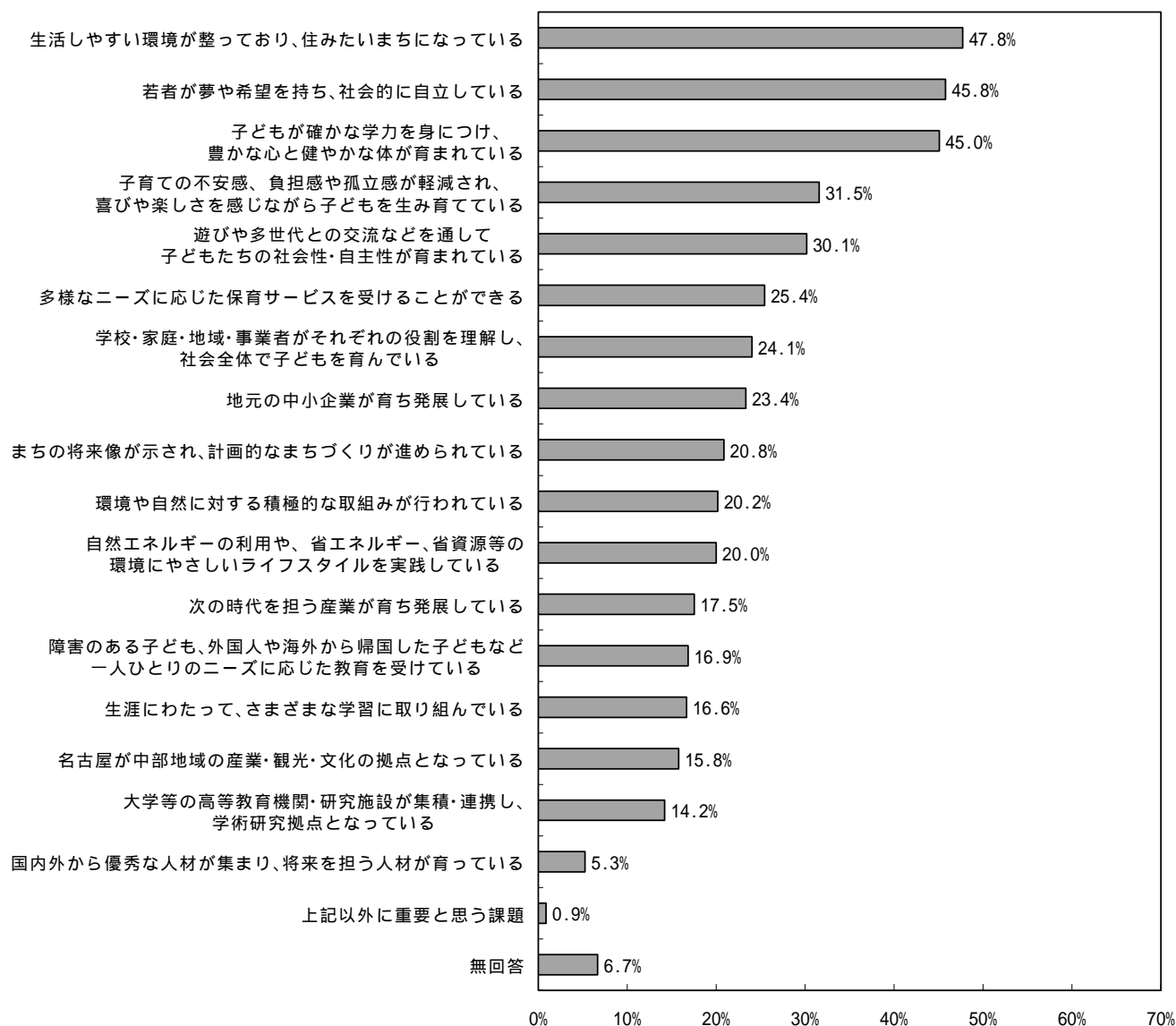
「空気や水がきれいで、騒音や悪臭などがない快適な生活・居住環境が守られている」が57.3%と最も高く、次いで「公共交通機関が便利で利用しやすい」(45.6%)、「高齢者や障害者など、誰もが気軽に安全で快適に施設や交通機関を利用することができる」(43.6%)、「ごみが衛生的かつ安全・適正に処理されている」(40.8%)が4割代で続いている。



回答者数：7,478人

視点3【育み】未来につながる人づくり・まちづくりに取り組んでいる

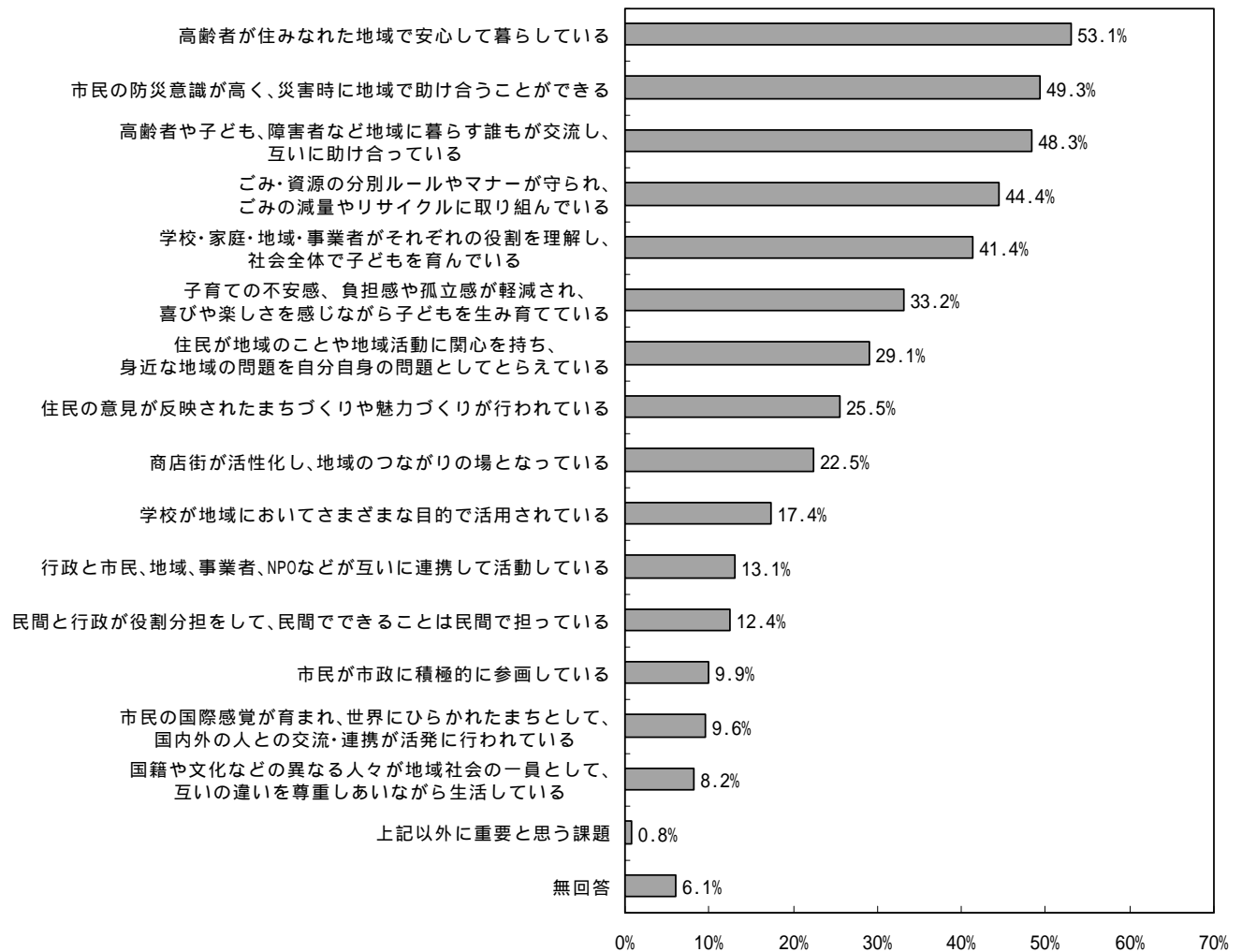
1位が「生活しやすい環境が整っており、住みたいまちになっている」(47.8%)であり、次いで「若者が夢や希望を持ち、社会的に自立している」(45.8%)、「子どもが確かな学力を身につけ、豊かな心と健やかな体が育まれている」(45.0%)であり、1位から3位までの差は3ポイント程度と僅かである。



回答者数：7,478人

視点4【連携・自立】人と人が交流し、支え合い、みんなでまちづくりを担っている

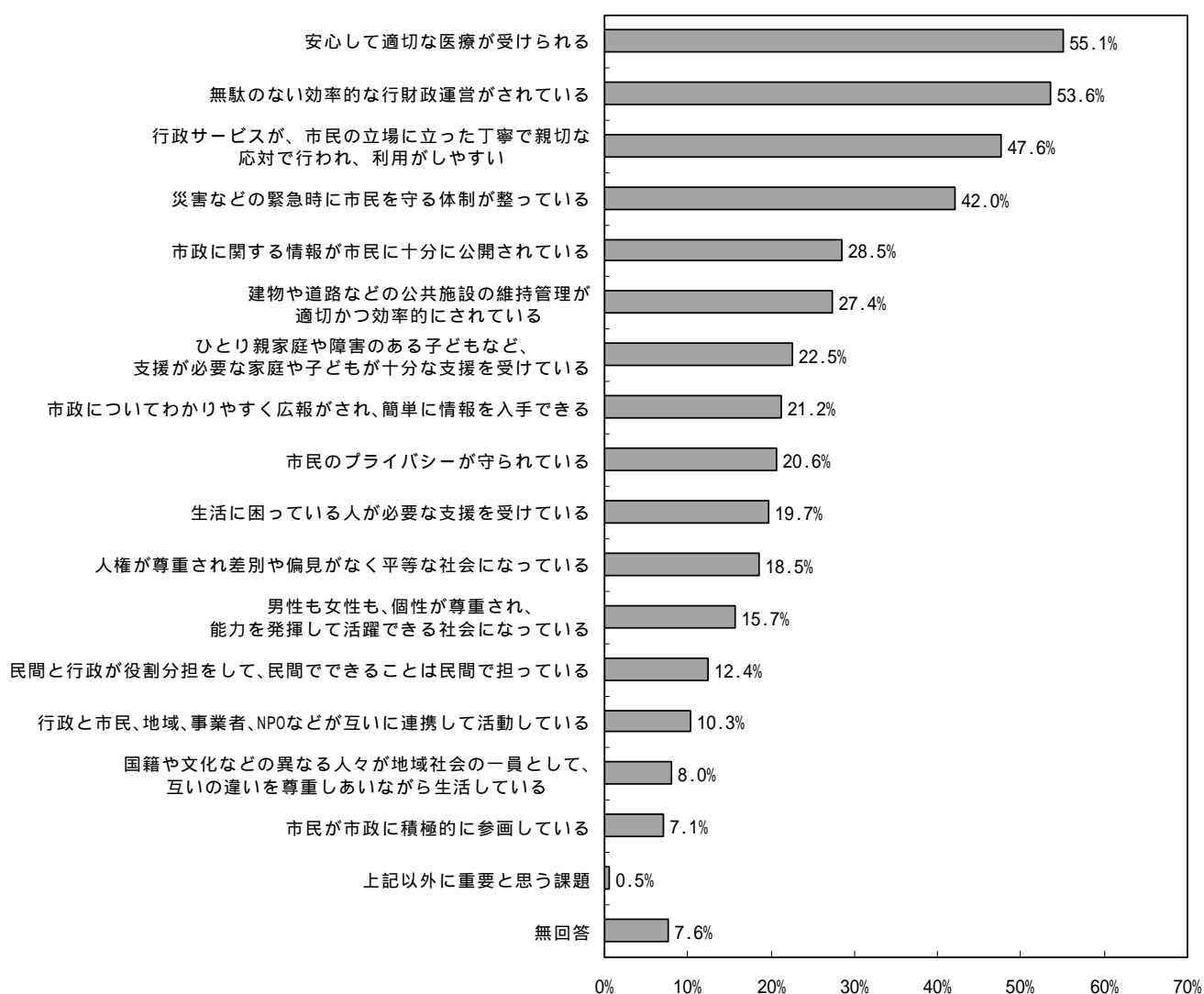
「高齢者が住みなれた地域で安心して暮らしている」が53.1%と最も高く、以下、5位の「学校・家庭・地域・事業者がそれぞれの役割を理解し、社会全体で子どもを育てている」(41.4%)まで4割を超えている。



回答者数：7,478人

視点5【信頼】互いの立場を尊重し、信頼関係が築かれている

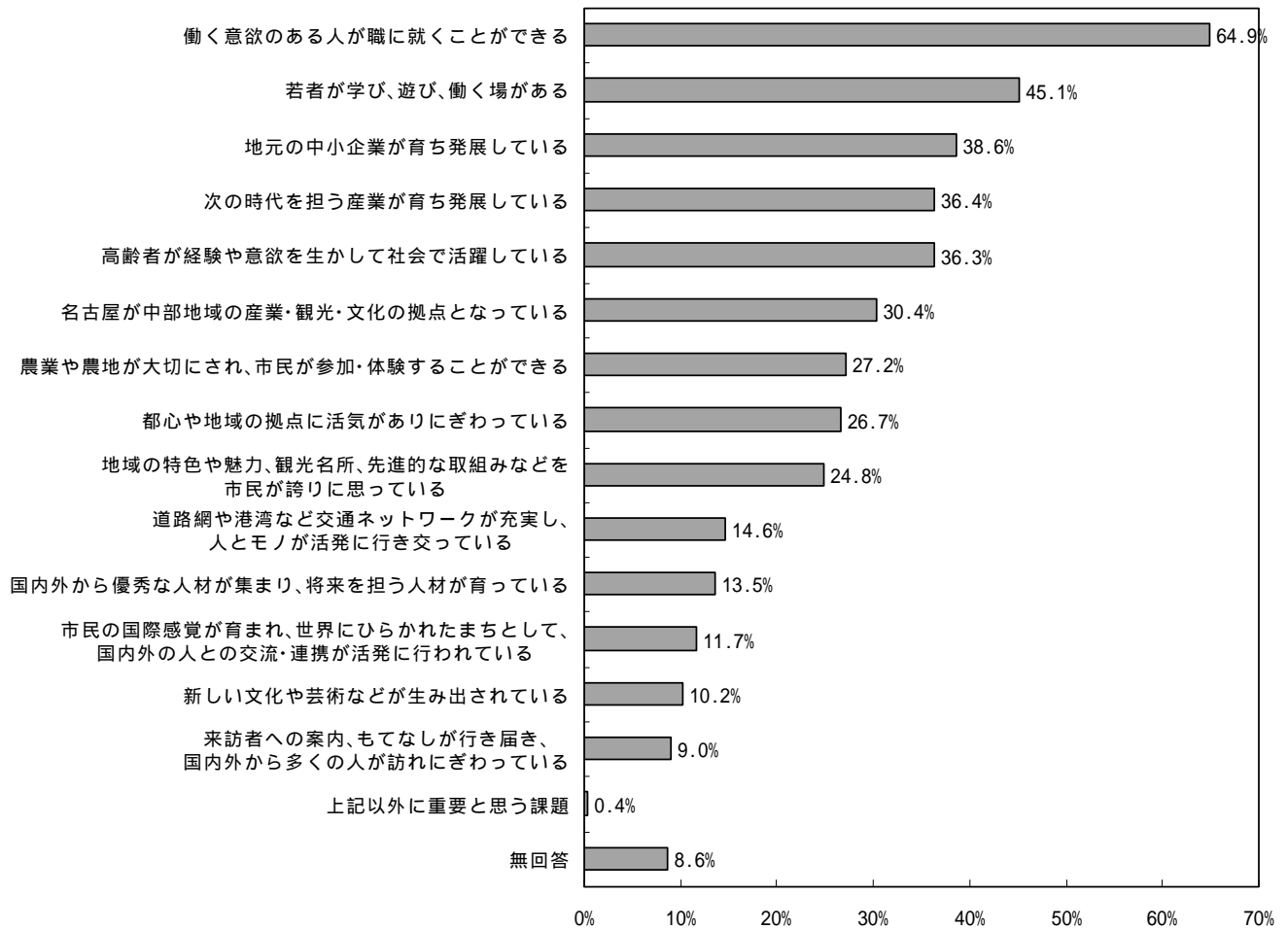
1位は「安心して適切な医療が受けられる」(55.1%)、2位が「無駄のない効率的な行財政運営がされている」(53.6%)と5割を超えている。4位の「災害などの緊急時に市民を守る体制が整っている」(42.0%)と5位の「市政に関する情報が市民に十分に公開されている」(28.5%)との間に15ポイント近くの差がある。



回答者数：7,478人

視点6【活力】まちが元気でにぎわいがあり、活力に満ちている

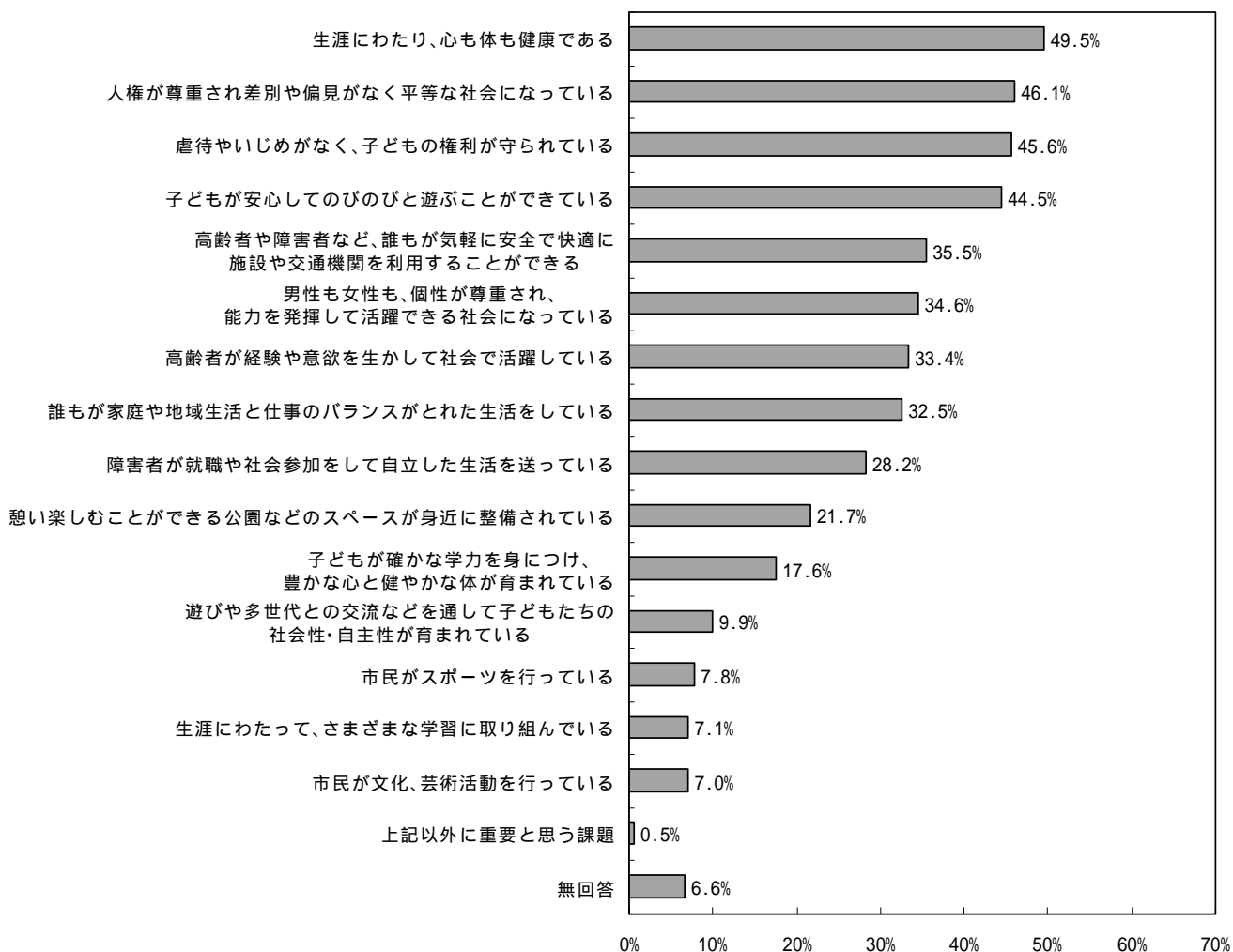
1位は「働く意欲のある人が職に就くことができる」で64.9%と高く、2位の「若者が学び、遊び、働く場がある」(45.1%)と20ポイント近い差がある。



回答者数：7,478人

視点7【いきいき】一人ひとりが輝き、充実した毎日を過ごしている

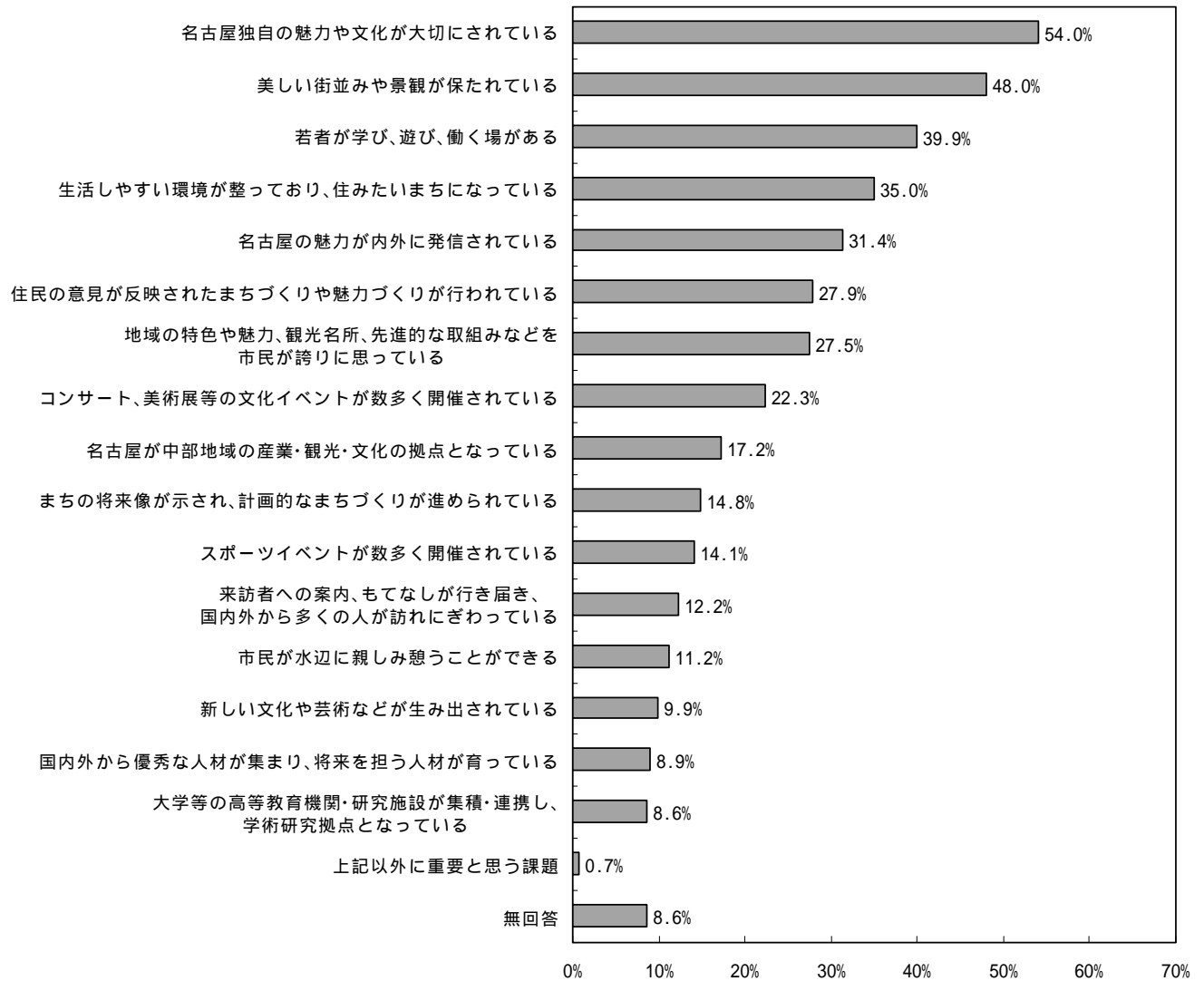
1位は「生涯にわたり、心も体も健康である」(49.5%)であり、次いで「人権が尊重され差別や偏見がなく平等な社会になっている」(46.1%)、「虐待やいじめがなく、子どもの権利が守られている」(45.6%)、「子どもが安心してのびのびと遊ぶことができている」(44.5%)と続く。



回答者数：7,478人

視点8【魅力】まちに個性と魅力があふれ、人の心をひきつけている

「名古屋独自の魅力や文化が大切にされている」が54.0%と最も高く、2位は「美しい街並みや景観が保たれている」(48.0%)である。



回答者数：7,478人

2-2 単純集計結果

(1)「まちづくりの視点」の優先度

【問1】「より良い名古屋」をめざす上で重要となる「まちづくりの視点」を、以下のように8つ挙げています。この中から、あなたが特に優先すべきと思う視点を、5つまで選んでください。

順位	視 点	回答数(件)	割合(%)
1	【安心・安全】 安全で不安を感じることなく、暮らしている	6,550	87.6%
2	【快 適】 便利で快適な生活環境に囲まれ、やすらぎと うるおいが感じられる	5,318	71.1%
3	【育 み】 未来につながる人づくり・まちづくりに取り 組んでいる	4,300	57.5%
4	【連携・自立】 人と人が交流し、支え合い、みんなでまちづ くりを担っている	4,078	54.5%
5	【信 頼】 互いの立場を尊重し、信頼関係が築かれてい る	3,901	52.2%
6	【活 力】 まちが元気でにぎわいがあり、活力に満ちて いる	3,695	49.4%
7	【いきいき】 一人ひとりが輝き、充実した毎日を過ごして いる	3,195	42.7%
8	【魅 力】 まちに個性と魅力があふれ、人の心をひきつ けている	2,325	31.1%
	無回答	320	4.3%

複数回答

(2)課題の重要度

【問2】「より良い名古屋」をめざす上で、それぞれの課題はどの程度重要であると思いますか。
5段階で重要度をお答えください。

平均点は、「重要である」を5、「やや重要である」を4、「どちらともいえない」を3、「あまり重要でない」を2、「重要ではない」を1として算出したものです。
順位は平均点の順で並べています。

順位	課 題	各課題の重要度					平均点	
		1.重要 ではない	2.あまり重要 ではない	3.どちらとも いえない	4.やや重要 である	5.重要 である		無回答
1	介護が必要になったときに安心して介護を受けることができる	0.2%	0.6%	4.2%	15.4%	71.9%	7.7%	4.71
2	安心して適切な医療が受けられる	0.2%	0.5%	4.5%	17.7%	68.4%	8.7%	4.68
3	災害などの緊急時に市民を守る体制が整っている	0.2%	0.6%	6.5%	19.1%	63.2%	10.3%	4.61
4	犯罪が少なく安全で安心して過ごしている	0.3%	1.0%	7.7%	16.4%	64.1%	10.5%	4.60
5	地震や大雨等に備えた、災害に強いまちづくりが進んでいる	0.1%	0.6%	7.1%	21.2%	60.4%	10.6%	4.58
6	空気や水がきれいで、騒音や悪臭などがなく快適な生活・居住環境が守られている	0.2%	0.9%	7.4%	23.2%	59.0%	9.2%	4.54
7	生涯にわたり、心も体も健康である	0.4%	0.8%	8.2%	21.6%	58.7%	10.4%	4.53
8	働く意欲のある人が職に就くことができる	0.4%	1.3%	9.0%	20.1%	60.0%	9.3%	4.52
9	災害時の情報がさまざまな手段で提供され、市民に迅速に行き渡る	0.3%	0.8%	8.0%	23.6%	55.1%	12.2%	4.51
10	無駄のない効率的な行財政運営がされている	0.5%	1.4%	12.0%	15.2%	60.6%	10.4%	4.49
11	虐待やいじめがなく、子どもの権利が守られている	0.3%	0.9%	9.7%	21.8%	56.1%	11.2%	4.49
12	いつでも安心しておいしい水が飲める	0.3%	0.9%	7.9%	26.0%	54.7%	10.2%	4.49
13	高齢者や障害者など、誰もが気軽に安全で快適に施設や交通機関を利用することができる	0.5%	0.9%	7.2%	27.9%	55.2%	8.4%	4.49
14	ごみが衛生的かつ安全・適正に処理されている	0.2%	0.7%	7.2%	28.7%	53.6%	9.5%	4.49
15	子どもが安心してのびのびと遊ぶことができている	0.3%	1.0%	8.7%	24.7%	54.8%	10.5%	4.48
16	障害者やその家族が安心して生活している	0.3%	0.6%	8.3%	26.7%	52.4%	11.6%	4.47
17	食の安全と安定供給が確保され、安心して購入・消費している	0.2%	0.8%	8.8%	27.8%	51.0%	11.4%	4.45
18	公共交通機関が便利で利用しやすい	0.5%	1.4%	8.8%	26.6%	53.0%	9.8%	4.44
19	市民の防災意識が高く、災害時に地域で助け合うことができる	0.4%	0.8%	8.5%	29.2%	50.9%	10.2%	4.44
20	行政サービスが、市民の立場に立った丁寧で親切な対応で行われ、利用がしやすい	0.5%	1.1%	10.7%	26.1%	52.5%	9.2%	4.42
21	人権が尊重され差別や偏見がなく平等な社会になっている	0.6%	1.1%	12.2%	22.8%	53.0%	10.3%	4.41
22	高齢者が住みなれた地域で安心して暮らしている	0.4%	1.1%	10.0%	30.2%	50.1%	8.1%	4.40
23	感染症や食中毒などから市民の衛生的な暮らしが守られている	0.2%	0.7%	10.5%	29.5%	45.5%	13.5%	4.38
24	学校・家庭・地域・事業者がそれぞれの役割を理解し、社会全体で子どもを育てている	0.4%	1.4%	11.8%	28.8%	47.0%	10.5%	4.35
25	子どもが確かな学力を身につけ、豊かな心と健やかな体が育まれている	0.4%	1.3%	11.0%	31.5%	45.7%	10.2%	4.35
26	ごみ・資源の分別ルールやマナーが守られ、ごみの減量やリサイクルに取り組んでいる	0.5%	1.2%	10.2%	33.6%	46.0%	8.4%	4.35
27	子育ての不安感、負担感や孤立感が軽減され、喜びや楽しさを感じながら子どもを育てている	0.6%	1.7%	11.6%	29.7%	44.8%	11.7%	4.32
28	生活しやすい環境が整っており、住みたいまちになっている	0.4%	1.3%	12.9%	30.2%	45.3%	9.9%	4.32
29	交通事故が少ないまちになっている	0.7%	1.2%	12.6%	28.7%	44.8%	12.0%	4.32
30	ひとり親家庭や障害のある子どもなど、支援が必要な家庭や子どもが十分な支援を受けている	0.5%	1.4%	13.3%	30.1%	43.3%	11.4%	4.29

順位	課 題	各課題の重要度					平均点	
		1.重要 ではない	2.あまり重要 ではない	3.どちらとも いえない	4.やや重要 である	5.重要 である		無回答
31	若者が夢や希望を持ち、社会的に自立している	0.6%	1.7%	13.9%	28.9%	44.9%	10.0%	4.29
32	若者が学び、遊び、働く場がある	0.7%	2.1%	14.4%	28.1%	44.5%	10.1%	4.27
33	ヒートアイランド現象が緩和され、快適に過ごすことができる	0.5%	1.9%	13.4%	31.6%	40.7%	12.0%	4.25
34	市政に関する情報が市民に十分に公開されている	0.5%	1.6%	15.5%	30.0%	42.3%	10.2%	4.25
35	地元の中小企業が育ち発展している	0.6%	1.8%	14.2%	31.9%	40.4%	11.1%	4.23
36	歩行者と自転車が安全で快適に道路を通行している	0.6%	2.0%	14.1%	31.9%	40.5%	10.9%	4.23
37	男性も女性も、個性が尊重され、能力を發揮して活躍できる社会になっている	0.7%	1.5%	16.3%	30.7%	40.1%	10.7%	4.21
38	高齢者や子ども、障害者など地域に暮らす誰もが交流し、互いに助け合っている	0.5%	1.5%	14.9%	36.1%	38.0%	9.0%	4.20
39	障害者が就職や社会参加をして自立した生活を送っている	0.5%	1.2%	14.4%	36.9%	35.9%	11.2%	4.20
40	次の時代を担う産業が育ち発展している	0.5%	1.8%	15.8%	32.1%	38.6%	11.1%	4.20
41	環境や自然に対する積極的な取組みが行われている	0.5%	1.5%	14.6%	36.1%	35.9%	11.5%	4.19
42	市民のプライバシーが守られている	0.5%	1.8%	17.0%	30.7%	38.7%	11.3%	4.19
43	高齢者が経験や意欲を生かして社会で活躍している	0.7%	2.0%	14.7%	35.5%	37.5%	9.7%	4.19
44	名古屋独自の魅力や文化が大切にされている	0.9%	2.1%	15.4%	33.7%	38.9%	9.1%	4.18
45	マイカーに頼らなくても、不自由を感じることなく買い物や通勤など日常生活を営んでいる	0.9%	2.8%	15.9%	30.9%	39.6%	9.8%	4.17
46	建物や道路などの公共施設の維持管理が適切かつ効率的にされている	0.5%	1.7%	15.5%	36.3%	35.2%	10.8%	4.16
47	美しい街並みや景観が保たれている	0.5%	1.6%	15.8%	37.0%	35.3%	9.9%	4.16
48	悪質商法などのトラブルや困りごとがなく、消費生活が安定・向上している	0.7%	1.5%	16.6%	33.6%	35.8%	11.8%	4.16
49	市政についてわかりやすく広報がされ、簡単に情報を入手できる	0.6%	1.9%	16.9%	33.8%	36.3%	10.5%	4.15
50	渋滞や違法駐車がないなど、車が安全で快適に道路を走行している	0.8%	2.2%	15.6%	34.5%	35.3%	11.7%	4.15
51	誰もが家庭や地域生活と仕事のバランスがとれた生活をしている	0.6%	1.9%	18.9%	32.4%	35.3%	11.0%	4.12
52	自然エネルギーの利用や、省エネルギー、省資源等の環境にやさしいライフスタイルを実践している	0.8%	2.2%	16.9%	34.6%	34.1%	11.4%	4.12
53	快適で良質な住まいで生活している	0.7%	2.3%	18.9%	30.7%	35.5%	11.9%	4.11
54	遊びや多世代との交流などを通して子どもたちの社会性・自主性が育まれている	0.6%	2.3%	18.3%	35.7%	32.5%	10.7%	4.09
55	生活に困っている人が必要な支援を受けている	0.8%	2.1%	19.4%	33.0%	33.1%	11.6%	4.08
56	憩い楽しむことができる公園などのスペースが身近に整備されている	0.7%	2.3%	17.5%	39.3%	30.1%	10.0%	4.06
57	花や水、緑、生き物を身近に感じ触れ合うことができる	0.7%	2.7%	19.1%	38.4%	27.7%	11.3%	4.01
58	多様なニーズに応じた保育サービスを受けることができる	0.9%	3.2%	20.0%	35.4%	29.3%	11.2%	4.00
59	住民の意見が反映されたまちづくりや魅力づくりが行われている	0.7%	2.6%	21.7%	34.2%	29.0%	11.7%	4.00
60	名古屋の魅力が内外に発信されている	1.3%	3.2%	22.3%	33.8%	28.7%	10.8%	3.96

18歳以上(大人)を対象としたアンケート結果

順位	課題	各課題の重要度					平均点	
		1.重要ではない	2.あまり重要ではない	3.どちらともいえない	4.やや重要である	5.重要である		無回答
61	住民が地域のことや地域活動に関心を持ち、身近な地域の問題を自分自身の問題としてとらえている	0.6%	2.7%	22.2%	39.2%	24.7%	10.5%	3.95
62	農業や農地が大切にされ、市民が参加・体験することができる	1.2%	3.9%	22.5%	32.5%	28.7%	11.2%	3.94
63	都心や地域の拠点に活気がありにぎわっている	0.9%	2.7%	22.2%	37.2%	24.3%	12.6%	3.93
64	地域の特色や魅力、観光名所、先進的な取り組みなどを市民が誇りに思っている	1.2%	3.3%	22.8%	35.6%	25.8%	11.3%	3.92
65	まちの将来像が示され、計画的なまちづくりが進められている	0.9%	3.0%	23.5%	36.6%	24.3%	11.8%	3.91
66	名古屋が中部地域の産業・観光・文化の拠点となっている	1.9%	4.6%	24.0%	31.0%	28.4%	10.0%	3.88
67	障害のある子ども、外国人や海外から帰国した子どもなど一人ひとりのニーズに応じた教育を受けている	0.9%	2.9%	24.7%	38.0%	21.9%	11.5%	3.87
68	行政と市民、地域、事業者、NPOなどが互いに連携して活動している	1.1%	3.3%	25.3%	33.7%	23.9%	12.7%	3.87
69	商店街が活性化し、地域のつながりの場となっている	1.4%	4.8%	24.9%	34.8%	22.6%	11.4%	3.82
70	市民が市政に積極的に参画している	0.9%	3.6%	27.5%	36.3%	20.0%	11.7%	3.80
71	生涯にわたって、さまざまな学習に取り組んでいる	1.0%	4.2%	26.7%	35.8%	20.2%	12.1%	3.80
72	道路網や港湾など交通ネットワークが充実し、人とモノが活発に行き交っている	1.1%	3.8%	26.1%	36.2%	19.4%	13.5%	3.80
73	民間と行政が役割分担をして、民間でできることは民間で担っている	1.4%	3.6%	28.9%	32.8%	21.3%	12.0%	3.78
74	学校が地域においてさまざまな目的で活用されている	1.0%	5.0%	27.9%	37.5%	17.6%	10.9%	3.74
75	大学等の高等教育機関・研究施設が集積・連携し、学術研究拠点となっている	1.4%	6.0%	30.7%	32.9%	17.2%	11.7%	3.66
76	コンサート、美術展等の文化イベントが数多く開催されている	1.8%	5.6%	30.9%	34.2%	16.3%	11.2%	3.65
77	国籍や文化などの異なる人々が地域社会の一員として、互いの違いを尊重しあいながら生活している	2.0%	5.6%	30.0%	34.0%	16.3%	12.1%	3.65
78	来訪者への案内、もてなしが行き届き、国内外から多くの方が訪れにぎわっている	2.0%	5.5%	31.6%	33.2%	15.2%	12.4%	3.62
79	国内外から優秀な人材が集まり、将来を担う人材が育っている	1.6%	6.3%	32.5%	31.2%	16.3%	12.1%	3.62
80	新しい文化や芸術などが生み出されている	1.6%	5.7%	33.1%	33.4%	13.2%	13.0%	3.59
81	市民がスポーツを行っている	1.7%	4.8%	34.7%	35.4%	11.3%	12.1%	3.57
82	市民が文化、芸術活動を行っている	1.6%	4.8%	34.5%	35.2%	11.0%	12.9%	3.56
83	市民の国際感覚が生まれ、世界にひらかれたまちとして、国内外の人との交流・連携が活発に行われている	2.5%	8.6%	36.1%	29.8%	11.0%	12.0%	3.44
84	スポーツイベントが数多く開催されている	2.6%	7.9%	37.6%	30.5%	9.9%	11.4%	3.42
85	市民が水辺に親しみ憩うことができる	2.8%	9.5%	36.1%	27.8%	11.4%	12.5%	3.41

回答者数:7,478人

(3)「まちづくりの視点」ごとの「課題」の優先度

【問3】それぞれの「まちづくりの視点」を実現する上で、特に重要だと思われる課題を5つまで選んでください。

視点1【安心・安全】安全で不安を感じることなく、暮らしている

内容により同じ課題が複数の「まちづくりの視点」に含まれている場合があります。
問2の平均点を参考で載せています。

順位	課 題	回答数(件)	割合(%)	参考:平均点 (問2)
1	介護が必要になったときに安心して介護を受けることができる	4,413	59.0%	4.71
2	犯罪が少なく安全で安心して過ごしている	3,567	47.7%	4.60
3	安心して適切な医療が受けられる	3,537	47.3%	4.68
4	地震や大雨等に備えた、災害に強いまちづくりが進んでいる	2,766	37.0%	4.58
5	災害などの緊急時に市民を守る体制が整っている	2,040	27.3%	4.61
6	いつでも安心しておいしい水が飲める	1,822	24.4%	4.49
7	障害者やその家族が安心して生活している	1,764	23.6%	4.47
8	食の安全と安定供給が確保され、安心して購入・消費している	1,752	23.4%	4.45
9	災害時の情報がさまざまな手段で提供され、市民に迅速に行き渡る	1,595	21.3%	4.51
10	ひとり親家庭や障害のある子どもなど、支援が必要な家庭や子どもが十分な支援を受けている	1,584	21.2%	4.29
11	交通事故が少ないまちになっている	1,191	15.9%	4.32
12	生活に困っている人が必要な支援を受けている	1,006	13.5%	4.08
13	感染症や食中毒などから市民の衛生的な暮らしが守られている	938	12.5%	4.38
14	高齢者が住みなれた地域で安心して暮らしている	831	11.1%	4.40
15	働く意欲のある人が職に就くことができる	784	10.5%	4.52
16	悪質商法などのトラブルや困りごとがなく、消費生活が安定・向上している	685	9.2%	4.16
17	子育ての不安感、負担感や孤立感が軽減され、喜びや楽しさを感じながら子どもを生き育てている	669	8.9%	4.32
18	市民の防災意識が高く、災害時に地域で助け合うことができる	570	7.6%	4.44
19	ごみが衛生的かつ安全・適正に処理されている	539	7.2%	4.49
20	市民のプライバシーが守られている	505	6.8%	4.19
21	快適で良質な住まいで生活している	334	4.5%	4.11
	自由意見(上記以外に重要と思う課題)	48	0.6%	
	無回答	494	6.6%	

回答者数:7,478人 複数回答

自由意見 (下記の他 143 件)

- ・なぜ生活に困っているかをはっきりして、社会のためになるような職を提供する。
- ・公共交通機関の利便性を向上し、マイカー利用率を下げて交通事故を減らすべき。
- ・出生率が高くなるよう、雇用、教育、保育の充実した体制づくり

視点2【快適】便利で快適な生活環境に囲まれ、やすらぎとおいが感じられる

内容により同じ課題が複数の「まちづくりの視点」に含まれている場合があります。
問2の平均点を参考で載せています。

順位	課題	回答数(件)	割合(%)	参考:平均点 (問2)
1	空気や水がきれいで、騒音や悪臭などがない 快適な生活・居住環境が守られている	4,283	57.3%	4.54
2	公共交通機関が便利で利用しやすい	3,408	45.6%	4.44
3	高齢者や障害者など、誰もが気軽に安全で快適に 施設や交通機関を利用することができる	3,263	43.6%	4.49
4	ごみが衛生的かつ安全・適正に処理されている	3,048	40.8%	4.49
5	マイカーに頼らなくても、不自由を感じることなく 買い物や通勤など日常生活を営んでいる	2,588	34.6%	4.17
6	ヒートアイランド現象が緩和され、快適に過ごすことができる	2,062	27.6%	4.25
7	歩行者と自転車が安全で快適に道路を通行している	1,930	25.8%	4.23
8	快適で良質な住まいで生活している	1,840	24.6%	4.11
9	渋滞や違法駐車がないなど、 車が安全で快適に道路を走行している	1,576	21.1%	4.15
10	花や水、緑、生き物を身近に感じ触れ合うことができる	1,537	20.6%	4.01
11	環境や自然に対する積極的な取り組みが行われている	1,459	19.5%	4.19
12	憩い楽しむことができる 公園などのスペースが身近に整備されている	1,440	19.3%	4.06
13	自然エネルギーの利用や、省エネルギー、省資源等の 環境にやさしいライフスタイルを実践している	1,361	18.2%	4.12
14	ごみ・資源の分別ルールやマナーが守られ、 ごみの減量やリサイクルに取り組んでいる	1,278	17.1%	4.35
15	道路網や港湾など交通ネットワークが充実し、 人とモノが活発に行き交っている	809	10.8%	3.80
16	市民が水辺に親しみ憩うことができる	300	4.0%	3.41
	自由意見(上記以外に重要と思う課題)	84	1.1%	
	無回答	454	6.1%	

回答者数:7,478人 複数回答

自由意見(下記その他239件)

- ・女性専用車両よりも高齢者専用車両を作る。
- ・市中の看板規制をもっとするべき。電線と看板が減ると名古屋はもっと美観都市になる。
- ・自転車道をつくって下さい。
- ・自然を守りながら憩いの場として整備することが必要。また自然を学ぶ場としても活用しなければならない。

視点3【育み】未来につながる人づくり・まちづくりに取り組んでいる

内容により同じ課題が複数の「まちづくりの視点」に含まれている場合があります。
問2の平均点を参考で載せています。

順位	課題	回答数(件)	割合(%)	参考:平均点(問2)
1	生活しやすい環境が整っており、住みたいまちになっている	3,574	47.8%	4.32
2	若者が夢や希望を持ち、社会的に自立している	3,424	45.8%	4.29
3	子どもが確かな学力を身につけ、豊かな心と健やかな体が育まれている	3,366	45.0%	4.35
4	子育ての不安感、負担感や孤立感が軽減され、喜びや楽しさを感じながら子どもを生み育てている	2,358	31.5%	4.32
5	遊びや多世代との交流などを通して子どもたちの社会性・自主性が育まれている	2,249	30.1%	4.09
6	多様なニーズに応じた保育サービスを受けることができる	1,902	25.4%	4.00
7	学校・家庭・地域・事業者がそれぞれの役割を理解し、社会全体で子どもを育てている	1,800	24.1%	4.35
8	地元の中小企業が育ち発展している	1,750	23.4%	4.23
9	まちの将来像が示され、計画的なまちづくりが進められている	1,558	20.8%	3.91
10	環境や自然に対する積極的な取り組みが行われている	1,508	20.2%	4.19
11	自然エネルギーの利用や、省エネルギー、省資源等の環境にやさしいライフスタイルを実践している	1,499	20.0%	4.12
12	次の時代を担う産業が育ち発展している	1,311	17.5%	4.20
13	障害のある子ども、外国人や海外から帰国した子どもなど一人ひとりのニーズに応じた教育を受けている	1,266	16.9%	3.87
14	生涯にわたって、さまざまな学習に取り組んでいる	1,242	16.6%	3.80
15	名古屋が中部地域の産業・観光・文化の拠点となっている	1,182	15.8%	3.88
16	大学等の高等教育機関・研究施設が集積・連携し、学術研究拠点となっている	1,064	14.2%	3.66
17	国内外から優秀な人材が集まり、将来を担う人材が育っている	396	5.3%	3.62
	自由意見(上記以外に重要と思う課題)	69	0.9%	
	無回答	499	6.7%	

回答者数:7,478人 複数回答

自由意見(下記の他 198件)

- ・十分な託児所、保育所の数が整っている
- ・子供が自分の街に興味を持ち、文化を育む
- ・土地が荒廃し温暖化しているために災害が多くなる。豊かな山林と豊かな農地を再生すべき。未来の子に残せるのはこれしかない。
- ・社会人になってからでも勉強できる環境を増やす(通信など)

視点4【連携・自立】人と人が交流し、支え合い、みんなでまちづくりを担っている

内容により同じ課題が複数の「まちづくりの視点」に含まれている場合があります。
問2の平均点を参考で載せています。

順位	課題	回答数(件)	割合(%)	参考:平均点 (問2)
1	高齢者が住みなれた地域で安心して暮らしている	3,974	53.1%	4.40
2	市民の防災意識が高く、災害時に地域で助け合うことができる	3,686	49.3%	4.44
3	高齢者や子ども、障害者など 地域に暮らす誰もが交流し、互いに助け合っている	3,615	48.3%	4.20
4	ごみ・資源の分別ルールやマナーが守られ、 ごみの減量やリサイクルに取り組んでいる	3,323	44.4%	4.35
5	学校・家庭・地域・事業者がそれぞれの役割を理解し、 社会全体で子どもを育てている	3,099	41.4%	4.35
6	子育ての不安感、負担感や孤立感が軽減され、 喜びや楽しさを感じながら子どもを生み育てている	2,485	33.2%	4.32
7	住民が地域のことや地域活動に関心を持ち、 身近な地域の問題を自分自身の問題としてとらえている	2,175	29.1%	3.95
8	住民の意見が反映されたまちづくりや魅力づくりが行われている	1,907	25.5%	4.00
9	商店街が活性化し、地域のつながりの場となっている	1,679	22.5%	3.82
10	学校が地域においてさまざまな目的で活用されている	1,302	17.4%	3.74
11	行政と市民、地域、事業者、NPOなどが互いに連携して活動している	979	13.1%	3.87
12	民間と行政が役割分担をして、 民間でできることは民間で担っている	926	12.4%	3.78
13	市民が市政に積極的に参画している	743	9.9%	3.80
14	市民の国際感覚が生まれ、世界にひらかれたまちとして、 国内外の人との交流・連携が活発に行われている	716	9.6%	3.44
15	国籍や文化などの異なる人々が地域社会の一員として、 互いの違いを尊重しあいながら生活している	616	8.2%	3.65
	自由意見(上記以外に重要と思う課題)	60	0.8%	
	無回答	455	6.1%	

NPO... Non-profit Organization の略で、継続的・自発的に
社会的活動を行う、営利を目的としない団体

回答者数：7,478人 複数回答

自由意見(下記の他158件)

- ・他県の人との交流について、もっとオープンに自分たちと他の人との違いを受け入れること
- ・安全で犯罪を起こさせない街づくり。地域ぐるみで子供を育てる仕組みづくり。
- ・よりよい名古屋を考えるなら、文化的環境が大切。
- ・商店街の活性化として起業支援、空いた店舗への誘致、交流の場を設ける。
- ・地域の住民の交流が少なくなっているため、災害時に備え、もっと地域交流を。

視点5【信頼】互いの立場を尊重し、信頼関係が築かれている

内容により同じ課題が複数の「まちづくりの視点」に含まれている場合があります。
問2の平均点を参考で載せています。

順位	課 題	回答数(件)	割合(%)	参考:平均点 (問2)
1	安心して適切な医療が受けられる	4,117	55.1%	4.68
2	無駄のない効率的な行財政運営がされている	4,009	53.6%	4.49
3	行政サービスが、市民の立場に立った 丁寧で親切な対応で行われ、利用がしやすい	3,557	47.6%	4.42
4	災害などの緊急時に市民を守る体制が整っている	3,140	42.0%	4.61
5	市政に関する情報が市民に十分に公開されている	2,130	28.5%	4.25
6	建物や道路などの公共施設の維持管理が 適切かつ効率的にされている	2,047	27.4%	4.16
7	ひとり親家庭や障害のある子どもなど、 支援が必要な家庭や子どもが十分な支援を受けている	1,680	22.5%	4.29
8	市政についてわかりやすく広報がされ、簡単に情報を入手できる	1,588	21.2%	4.15
9	市民のプライバシーが守られている	1,543	20.6%	4.19
10	生活に困っている人が必要な支援を受けている	1,471	19.7%	4.08
11	人権が尊重され差別や偏見がなく平等な社会になっている	1,380	18.5%	4.41
12	男性も女性も、個性が尊重され、 能力を發揮して活躍できる社会になっている	1,177	15.7%	4.21
13	民間と行政が役割分担をして、 民間でできることは民間で担っている	926	12.4%	3.78
14	行政と市民、地域、事業者、NPOなどが 互いに連携して活動している	773	10.3%	3.87
15	国籍や文化などの異なる人々が地域社会の一員として、 互いの違いを尊重しあいながら生活している	596	8.0%	3.65
16	市民が市政に積極的に参画している	529	7.1%	3.80
	自由意見(上記以外に重要と思う課題)	41	0.5%	
	無回答	572	7.6%	

NPO... Non-profit Organization の略で、継続的・自発的に
社会的活動を行う、営利を目的としない団体

回答者数：7,478人 複数回答

自由意見 (下記の他 130 件)

- ・市民にわかりやすい情報を。議員の無駄使いをなくしてほしい。
- ・子供の頃からの教育・家庭環境に左右されると思うので、学校・家庭・地域の連携の充実が必要。
- ・行財政運営は民間企業と同じくらいの意識で行ってほしい。
- ・名古屋市のホームページをもっと検索しやすくしてほしい。現在のは分かりづらく、探し出すのに時間がかかりすぎる。

視点6【活力】まちが元気でにぎわいがあり、活力に満ちている

内容により同じ課題が複数の「まちづくりの視点」に含まれている場合があります。
問2の平均点を参考で載せています。

順位	課題	回答数(件)	割合(%)	参考:平均点 (問2)
1	働く意欲のある人が職に就くことができる	4,854	64.9%	4.52
2	若者が学び、遊び、働く場がある	3,373	45.1%	4.27
3	地元の中小企業が育ち発展している	2,883	38.6%	4.23
4	次の時代を担う産業が育ち発展している	2,724	36.4%	4.20
5	高齢者が経験や意欲を生かして社会で活躍している	2,712	36.3%	4.19
6	名古屋が中部地域の産業・観光・文化の拠点となっている	2,270	30.4%	3.88
7	農業や農地が大切にされ、市民が参加・体験することができる	2,034	27.2%	3.94
8	都心や地域の拠点に活気がありにぎわっている	1,999	26.7%	3.93
9	地域の特色や魅力、観光名所、先進的な取組みなどを 市民が誇りに思っている	1,855	24.8%	3.92
10	道路網や港湾など交通ネットワークが充実し、 人とモノが活発に行き交っている	1,093	14.6%	3.80
11	国内外から優秀な人材が集まり、将来を担う人材が育っている	1,006	13.5%	3.62
12	市民の国際感覚が育まれ、世界にひらかれたまちとして、 国内外の人との交流・連携が活発に行われている	875	11.7%	3.44
13	新しい文化や芸術などが生み出されている	766	10.2%	3.59
14	来訪者への案内、もてなしが行き届き、 国内外から多くの人を訪れにぎわっている	672	9.0%	3.62
	自由意見(上記以外に重要と思う課題)	30	0.4%	
	無回答	644	8.6%	

回答者数:7,478人 複数回答

自由意見(下記の他 105件)

- ・もう少し名古屋に遊べてかつ名古屋と言えばこれだというものがあると良い。
- ・文化や芸術は特に人の心を豊かにする意味で必要。
- ・今時の高齢者は若いので、そのエネルギーをもっと地域に役立てて欲しい。
- ・ワークシェアリングや残業規則を徹底させる。(そうでないと、まちを楽しむ余裕は残りません)

視点7【いきいき】一人ひとりが輝き、充実した毎日を過ごしている

内容により同じ課題が複数の「まちづくりの視点」に含まれている場合があります。
問2の平均点を参考で載せています。

順位	課 題	回答数(件)	割合(%)	参考:平均点 (問2)
1	生涯にわたり、心も体も健康である	3,702	49.5%	4.53
2	人権が尊重され差別や偏見がなく平等な社会になっている	3,448	46.1%	4.41
3	虐待やいじめがなく、子どもの権利が守られている	3,409	45.6%	4.49
4	子どもが安心してのびのびと遊ぶことができている	3,331	44.5%	4.48
5	高齢者や障害者など、誰もが気軽に安全で快適に施設や交通機関を利用することができる	2,658	35.5%	4.49
6	男性も女性も、個性が尊重され、能力を発揮して活躍できる社会になっている	2,589	34.6%	4.21
7	高齢者が経験や意欲を生かして社会で活躍している	2,501	33.4%	4.19
8	誰もが家庭や地域生活と仕事のバランスがとれた生活をしている	2,429	32.5%	4.12
9	障害者が就職や社会参加をして自立した生活を送っている	2,112	28.2%	4.20
10	憩い楽しむことができる公園などのスペースが身近に整備されている	1,626	21.7%	4.06
11	子どもが確かな学力を身につけ、豊かな心と健やかな体が育まれている	1,315	17.6%	4.35
12	遊びや多世代との交流などを通して子どもたちの社会性・自主性が育まれている	739	9.9%	4.09
13	市民がスポーツを行っている	585	7.8%	3.57
14	生涯にわたって、さまざまな学習に取り組んでいる	530	7.1%	3.80
15	市民が文化、芸術活動を行っている	524	7.0%	3.56
	自由意見(上記以外に重要と思う課題)	35	0.5%	
	無回答	495	6.6%	

回答者数:7,478人 複数回答

自由意見(下記の他 115 件)

- ・お互いの良いところを認め合える心の教育がゆき届いている。
- ・大学のような学習・寄り合い・機会の場の常設
- ・公園内の道の整備・明るさ・木陰などを作りだしランニングなどのスポーツがしやすいように整備する。
- ・知識や趣味を共有でき、人の役に立てる場を提供する。
- ・私たちの年金が補償されていること

視点8【魅力】まちに個性と魅力があふれ、人の心をひきつけている

内容により同じ課題が複数の「まちづくりの視点」に含まれている場合があります。
問2の平均点を参考で載せています。

順位	課題	回答数(件)	割合(%)	参考:平均点 (問2)
1	名古屋独自の魅力や文化が大切にされている	4,038	54.0%	4.18
2	美しい街並みや景観が保たれている	3,586	48.0%	4.16
3	若者が学び、遊び、働く場がある	2,981	39.9%	4.27
4	生活しやすい環境が整っており、住みたいまちになっている	2,614	35.0%	4.32
5	名古屋の魅力が内外に発信されている	2,349	31.4%	3.96
6	住民の意見が反映されたまちづくりや魅力づくりが行われている	2,086	27.9%	4.00
7	地域の特色や魅力、観光名所、先進的な取組みなどを 市民が誇りに思っている	2,055	27.5%	3.92
8	コンサート、美術展等の文化イベントが数多く開催されている	1,667	22.3%	3.65
9	名古屋が中部地域の産業・観光・文化の拠点となっている	1,286	17.2%	3.88
10	まちの将来像が示され、計画的なまちづくりが進められている	1,104	14.8%	3.91
11	スポーツイベントが数多く開催されている	1,058	14.1%	3.42
12	来訪者への案内、もてなしが行き届き、 国内外から多くの人々が訪れにぎわっている	912	12.2%	3.62
13	市民が水辺に親しみ憩うことができる	838	11.2%	3.41
14	新しい文化や芸術などが生み出されている	737	9.9%	3.59
15	国内外から優秀な人材が集まり、将来を担う人材が育っている	669	8.9%	3.62
16	大学等の高等教育機関・研究施設が集積・連携し、 学術研究拠点となっている	645	8.6%	3.66
	自由意見(上記以外に重要と思う課題)	54	0.7%	
	無回答	646	8.6%	

回答者数:7,478人 複数回答

自由意見(下記その他 142件)

- ・名古屋の人が誰にでも親切する時間のゆとりが必要。
- ・人材育成の場所があり、名古屋市民の次世代の文化継承者を養成している。
- ・ゴミの落ちていない美しいまちになってほしい
- ・コンサート、美術展等の文化イベントを行う施設が充実している。
- ・大都市でありながら、港や水辺が賑わっていないのが、淋しいし、堀川から名古屋港にかけて整備が必要

2-2 クロス集計結果

(1)「まちづくりの視点」の優先度

【問1】「より良い名古屋」をめざす上で重要となる「まちづくりの視点」を、以下のように8つ挙げています。この中から、あなたが特に優先すべきと思う視点を、5つまで選んでください。

全体割合より5ポイント以上高いものを■、5ポイント以上低いものを□で表示しています。

性別

- ・「連携・自立」は女性の比率が高く、男性に比べ6.0ポイント高くなっている。
- ・「信頼」は女性の比率が高く、男性に比べ5.4ポイント高くなっている。
- ・「活力」は、男性の比率が高く、女性に比べて6.6ポイント高くなっている。
- ・「魅力」は男性の比率が高く、女性に比べて10.5ポイント高くなっている。

年代別

- ・「安心・安全」は30歳代で92.7%、40歳代で93.3%であるが、70歳以上では78.0%と15ポイント前後の差がある。
- ・「快適」は、年代が低くなるほど比率が高くなる傾向があり、70歳以上で65.9%と低く、全体の比率71.1%と比べて5.2ポイントの差がある。
- ・「育み」は、30歳代で62.9%と高く、全体の比率57.5%と比べて5.4ポイントの差がある。
- ・「信頼」は、30歳代では44.3%であるが、60歳代で58.1%、70歳以上で59.2%と高く、10ポイント以上の差がある。
- ・「活力」は年代が低くなるほど比率が高くなる傾向があり、30歳代は55.5%、70歳以上では42.0%と10ポイント以上の差がある。

性別・年代	全体割合	男性	女性	18歳～29歳	30歳代	40歳代	50歳代	60歳代	70歳以上
安全で不安を感じることなく、暮らしている【安心・安全】	87.6%	86.6%	88.7%	90.3%	92.7%	93.3%	90.1%	84.9%	78.0%
便利で快適な生活環境に囲まれ、やすらぎと居るおいが感じられる【快適】	71.1%	70.5%	71.8%	70.7%	75.8%	74.9%	72.5%	68.8%	65.9%
未来につながる人づくり・まちづくりに取り組んでいる【育み】	57.5%	58.6%	57.0%	55.1%	62.9%	59.0%	55.9%	58.5%	53.9%
人と人が交流し、支え合い、みんなでまちづくりを担っている【連携・自立】	54.5%	51.2%	57.2%	52.1%	50.6%	52.5%	51.7%	59.3%	58.6%
互いの立場を尊重し、信頼関係が築かれている【信頼】	52.2%	49.1%	54.5%	49.0%	44.3%	47.3%	51.0%	58.1%	59.2%
まちが元気にぎわいがあり、活力に満ちている【活力】	49.4%	53.2%	46.6%	54.3%	55.5%	52.2%	49.1%	47.1%	42.0%
一人ひとりが輝き、充実した毎日を過ごしている【いきいき】	42.7%	41.0%	44.1%	46.6%	40.3%	39.5%	42.8%	44.4%	43.6%
まちに個性と魅力があふれ、人の心をひきつけている【魅力】	31.1%	37.2%	26.7%	35.5%	30.8%	31.1%	30.2%	32.0%	29.3%

家族構成	全体割合	単身世帯	夫婦二人の世帯	二世帯世帯	三世帯世帯	その他
安全で不安を感じることなく、暮らしている【安心・安全】	87.6%	83.7%	84.3%	90.5%	90.6%	83.4%
便利で快適な生活環境に囲まれ、やすらぎと居るおいが感じられる【快適】	71.1%	66.7%	70.8%	73.3%	69.2%	66.8%
未来につながる人づくり・まちづくりに取り組んでいる【育み】	57.5%	53.4%	58.8%	58.0%	57.6%	56.7%
人と人が交流し、支え合い、みんなでまちづくりを担っている【連携・自立】	54.5%	51.1%	56.0%	54.4%	55.0%	55.1%
互いの立場を尊重し、信頼関係が築かれている【信頼】	52.2%	52.0%	54.1%	50.7%	54.3%	48.7%
まちが元気にぎわいがあり、活力に満ちている【活力】	49.4%	50.7%	48.4%	49.2%	53.5%	47.6%
一人ひとりが輝き、充実した毎日を過ごしている【いきいき】	42.7%	44.2%	41.5%	42.8%	45.3%	40.1%
まちに個性と魅力があふれ、人の心をひきつけている【魅力】	31.1%	34.9%	31.9%	30.4%	30.1%	28.9%

18歳以上(大人)を対象としたアンケート結果

居住区(1)	全体割合	千種区	東区	北区	西区	中村区	中区	昭和区	瑞穂区	熱田区
安全で不安を感じることなく、暮らしている【安心・安全】	87.6%	89.0%	89.3%	88.2%	88.6%	84.6%	86.6%	85.9%	90.3%	87.1%
便利で快適な生活環境に囲まれ、やすらぎとうるおいが感じられる【快適】	71.1%	72.4%	76.2%	71.0%	64.8%	69.6%	74.5%	68.7%	72.3%	70.3%
未来につながる人づくり・まちづくりに取り組んでいる【育み】	57.5%	54.4%	53.2%	55.3%	59.5%	56.7%	53.7%	60.1%	60.9%	58.6%
人と人が交流し、支え合い、みんなでまちづくりを担っている【連携・自立】	54.5%	54.1%	52.4%	57.5%	52.7%	56.0%	50.9%	51.7%	48.5%	55.2%
互いの立場を尊重し、信頼関係が築かれている【信頼】	52.2%	48.2%	53.6%	53.4%	52.5%	55.8%	47.7%	48.6%	51.8%	48.3%
まちが元気にぎわいがあり、活力に満ちている【活力】	49.4%	51.8%	50.0%	49.0%	54.0%	44.2%	58.3%	50.7%	49.3%	52.2%
一人ひとりが輝き、充実した毎日を過ごしている【いきいき】	42.7%	39.5%	44.8%	39.6%	39.0%	45.1%	40.3%	48.3%	41.3%	40.1%
まちに個性と魅力があふれ、人の心をひきつけている【魅力】	31.1%	35.8%	36.9%	32.2%	30.6%	27.4%	34.7%	34.2%	30.5%	33.2%

居住区(2)	全体割合	中川区	港区	南区	守山区	緑区	名東区	天白区
安全で不安を感じることなく、暮らしている【安心・安全】	87.6%	86.2%	84.8%	87.2%	87.5%	88.3%	90.6%	89.6%
便利で快適な生活環境に囲まれ、やすらぎとうるおいが感じられる【快適】	71.1%	69.0%	68.7%	72.1%	71.7%	73.3%	73.5%	74.3%
未来につながる人づくり・まちづくりに取り組んでいる【育み】	57.5%	56.1%	56.0%	58.2%	55.1%	62.0%	58.7%	60.3%
人と人が交流し、支え合い、みんなでまちづくりを担っている【連携・自立】	54.5%	57.4%	53.0%	56.7%	55.5%	56.1%	55.2%	52.9%
互いの立場を尊重し、信頼関係が築かれている【信頼】	52.2%	51.4%	54.6%	56.3%	53.4%	54.1%	51.3%	48.9%
まちが元気にぎわいがあり、活力に満ちている【活力】	49.4%	46.5%	49.5%	48.1%	48.1%	47.4%	49.3%	51.9%
一人ひとりが輝き、充実した毎日を過ごしている【いきいき】	42.7%	46.3%	45.9%	42.9%	46.4%	40.9%	43.4%	40.1%
まちに個性と魅力があふれ、人の心をひきつけている【魅力】	31.1%	29.5%	27.4%	27.1%	31.5%	30.4%	32.2%	31.9%

職業	全体割合	会社員	公務員・ 団体職員	自営業・ 自由業員	アルバイト・ パート	家事専業	学生	無職	その他
安全で不安を感じることなく、暮らしている【安心・安全】	87.6%	90.7%	92.8%	83.7%	90.1%	89.3%	89.4%	80.7%	90.9%
便利で快適な生活環境に囲まれ、やすらぎとうるおいが感じられる【快適】	71.1%	73.0%	74.1%	66.4%	74.1%	73.5%	69.1%	67.7%	66.2%
未来につながる人づくり・まちづくりに取り組んでいる【育み】	57.5%	58.6%	55.7%	57.9%	57.9%	61.0%	51.6%	53.3%	61.6%
人と人が交流し、支え合い、みんなでまちづくりを担っている【連携・自立】	54.5%	48.7%	49.8%	56.1%	60.6%	58.1%	54.9%	55.2%	59.1%
互いの立場を尊重し、信頼関係が築かれている【信頼】	52.2%	47.2%	42.0%	52.3%	52.8%	56.3%	50.4%	56.4%	54.5%
まちが元気にぎわいがあり、活力に満ちている【活力】	49.4%	55.4%	45.2%	55.3%	48.5%	44.6%	51.2%	43.8%	49.0%
一人ひとりが輝き、充実した毎日を過ごしている【いきいき】	42.7%	41.0%	43.0%	37.8%	43.7%	44.1%	43.9%	45.6%	42.9%
まちに個性と魅力があふれ、人の心をひきつけている【魅力】	31.1%	35.5%	34.4%	33.4%	26.6%	26.6%	37.8%	31.3%	25.3%

居住年数	全体割合	5年未満	5～9年	10～19年	20～29年	30～39年	40年以上	生まれてから 名古屋市	名古屋市 以外から
安全で不安を感じることなく、暮らしている【安心・安全】	87.6%	88.1%	93.7%	89.0%	90.6%	89.0%	85.1%	88.6%	86.9%
便利で快適な生活環境に囲まれ、やすらぎとうるおいが感じられる【快適】	71.1%	73.5%	79.4%	71.0%	70.6%	73.8%	69.2%	71.1%	71.4%
未来につながる人づくり・まちづくりに取り組んでいる【育み】	57.5%	61.3%	63.3%	58.7%	57.5%	59.1%	56.0%	56.8%	58.9%
人と人が交流し、支え合い、みんなでまちづくりを担っている【連携・自立】	54.5%	48.8%	49.6%	54.1%	53.5%	55.4%	55.9%	54.2%	55.0%
互いの立場を尊重し、信頼関係が築かれている【信頼】	52.2%	43.6%	42.7%	46.3%	50.1%	51.1%	56.5%	53.1%	51.4%
まちが元気にぎわいがあり、活力に満ちている【活力】	49.4%	55.6%	52.0%	52.6%	52.7%	48.3%	47.3%	50.1%	49.2%
一人ひとりが輝き、充実した毎日を過ごしている【いきいき】	42.7%	35.8%	40.6%	41.2%	44.1%	42.1%	44.0%	44.4%	41.4%
まちに個性と魅力があふれ、人の心をひきつけている【魅力】	31.1%	34.3%	33.8%	33.2%	32.0%	31.1%	29.9%	31.6%	31.0%

(2)「まちづくりの視点」ごとの「課題」の優先度

【問3】それぞれの「まちづくりの視点」を実現する上で、特に重要だと思われる課題を5つまで選んでください。

内容により同じ課題が複数の「まちづくりの視点」に含まれている場合があります。
 全体割合より5ポイント以上高いものを■、5ポイント以上低いものを□で表示しています。

視点1【安心・安全】安全で不安を感じることなく、暮らしている

年代別

- ・「安全で不安を感じることなく、暮らしている」を実現する上で特に重要な課題を5つまでたずねたところ、「いつでも安心しておいしい水が飲める」は、70歳以上で32.7%と最も高く、18歳～29歳は20.0%、30歳代では18.5%と低くなっている。
- ・「障害者やその家族が安心して生活している」は、年代が低くなるほど比率が高くなる傾向があり、18歳～29歳では28.7%であり、最も低い70歳以上と比べ10ポイント以上の差がある。

性別・年代	全体割合	男性	女性	18歳～29歳	30歳代	40歳代	50歳代	60歳代	70歳以上
介護が必要になったときに安心して介護を受けることができる	59.0%	56.1%	62.1%	44.5%	52.6%	58.6%	66.4%	68.5%	57.4%
犯罪が少なく安全で安心して過ごしている	47.7%	49.7%	46.9%	55.8%	59.5%	55.2%	49.1%	43.2%	31.4%
安心して適切な医療が受けられる	47.3%	47.0%	48.0%	43.8%	47.1%	47.6%	49.0%	50.6%	44.8%
地震や大雨等に備えた、災害に強いまちづくりが進んでいる	37.0%	37.4%	37.2%	38.9%	42.8%	41.1%	39.2%	33.0%	30.9%
災害などの緊急時に市民を守る体制が整っている	27.3%	25.2%	29.3%	25.9%	29.4%	31.8%	30.3%	25.6%	22.0%
いつでも安心しておいしい水が飲める	24.4%	25.8%	23.4%	20.0%	18.5%	21.6%	24.7%	26.0%	32.7%
障害者やその家族が安心して生活している	23.6%	23.1%	24.3%	28.7%	26.6%	26.8%	24.2%	20.8%	18.6%
食の安全と安定供給が確保され、安心して購入・消費している	23.4%	22.2%	24.5%	21.9%	20.7%	23.4%	24.7%	26.6%	22.3%
災害時の情報がさまざまな手段で提供され、市民に迅速に行き渡る	21.3%	19.3%	23.3%	22.4%	20.9%	23.7%	22.7%	20.4%	19.7%
ひとり親家庭や障害のある子どもなど、支援が必要な家庭や子どもが十分な支援を受けている	21.2%	20.1%	22.2%	27.0%	23.8%	21.0%	20.4%	20.9%	17.4%
交通事故が少ないまちになっている	15.9%	18.5%	14.1%	24.7%	21.5%	18.0%	12.4%	12.6%	12.0%
生活に困っている人が必要な支援を受けている	13.5%	13.5%	13.5%	17.9%	14.1%	13.8%	14.4%	12.5%	10.6%
感染症や食中毒などから市民の衛生的な暮らしが守られている	12.5%	13.5%	12.0%	13.4%	9.6%	11.3%	12.0%	14.5%	14.7%
高齢者が住みなれた地域で安心して暮らしている	11.1%	11.4%	11.0%	4.2%	4.5%	5.3%	11.2%	17.5%	19.0%
働く意欲のある人が職に就くことができる	10.5%	10.8%	10.4%	12.7%	10.1%	9.2%	11.9%	12.8%	7.0%
悪質商法などのトラブルや困りごとがなく、消費生活が安定・向上している	9.2%	11.0%	7.9%	12.8%	9.8%	8.9%	7.4%	8.2%	9.8%
子育ての不安感、負担感や孤立感が軽減され、喜びや楽しさを感じながら子どもを生み育てている	8.9%	8.6%	9.4%	11.1%	12.9%	8.1%	8.0%	9.1%	6.1%
市民の防災意識が高く、災害時に地域で助け合うことができる	7.6%	7.4%	7.9%	7.3%	7.0%	5.9%	7.8%	9.1%	8.5%
ごみが衛生的かつ安全・適正に処理されている	7.2%	7.6%	6.9%	4.8%	4.7%	5.1%	5.9%	9.0%	12.0%
市民のプライバシーが守られている	6.8%	6.1%	7.3%	6.3%	8.1%	6.6%	7.8%	6.6%	5.2%
快適で良質な住まいで生活している	4.5%	5.4%	3.8%	5.6%	4.8%	4.1%	4.3%	3.9%	4.9%
上記以外に重要と思う課題	0.6%	1.0%	0.4%	1.3%	1.0%	0.9%	0.4%	0.4%	0.3%

18歳以上(大人)を対象としたアンケート結果

家族構成	全体割合	単身世帯	夫婦二人の世帯	二世代会世帯	三世代会世帯	その他
介護が必要になったときに安心して介護を受けることができる	59.0%	58.4%	61.8%	58.6%	58.8%	58.8%
犯罪が少なく安全で安心して過ごしている	47.7%	42.4%	44.6%	51.1%	52.6%	38.0%
安心して適切な医療が受けられる	47.3%	44.1%	49.3%	47.5%	46.9%	48.1%
地震や大雨等に備えた、災害に強いまちづくりが進んでいる	37.0%	33.5%	34.9%	39.3%	40.8%	28.3%
災害などの緊急時に市民を守る体制が整っている	27.3%	22.1%	27.2%	29.2%	26.4%	26.7%
いつでも安心しておいしい水が飲める	24.4%	25.7%	27.8%	21.7%	26.8%	22.5%
障害者やその家族が安心して生活している	23.6%	24.7%	21.3%	25.6%	20.0%	26.2%
食の安全と安定供給が確保され、安心して購入・消費している	23.4%	19.4%	24.9%	23.9%	24.7%	16.6%
災害時の情報がさまざまな手段で提供され、市民に迅速に行き渡る	21.3%	21.7%	20.3%	21.3%	24.9%	24.1%
ひとり親家庭や障害のある子どもなど、支援が必要な家庭や子どもが十分な支援を受けている	21.2%	23.2%	19.5%	22.2%	19.9%	23.5%
交通事故が少ないまちになっている	15.9%	14.3%	14.3%	17.1%	18.1%	16.0%
生活に困っている人が必要な支援を受けている	13.5%	17.6%	11.6%	13.7%	12.4%	17.1%
感染症や食中毒などから市民の衛生的な暮らしが守られている	12.5%	12.3%	13.4%	11.9%	14.3%	15.0%
高齢者が住みなれた地域で安心して暮らしている	11.1%	12.0%	14.7%	8.9%	10.0%	13.4%
働く意欲のある人が職に就くことができる	10.5%	9.4%	10.4%	11.3%	8.5%	10.7%
悪質商法などのトラブルや困りごとがなく、消費生活が安定・向上している	9.2%	10.7%	8.9%	8.7%	10.7%	9.1%
子育ての不安感、負担感や孤立感が軽減され、喜びや楽しさを感じながら子どもを育てている	8.9%	5.2%	8.0%	10.5%	9.7%	7.0%
市民の防災意識が高く、災害時に地域で助け合うことができる	7.6%	7.3%	7.8%	7.8%	6.9%	10.2%
ごみが衛生的かつ安全・適正に処理されている	7.2%	8.3%	8.6%	6.1%	7.8%	4.8%
市民のプライバシーが守られている	6.8%	5.7%	6.9%	7.0%	6.3%	5.9%
快適で良質な住まいで生活している	4.5%	5.5%	4.7%	4.1%	4.7%	4.8%
上記以外に重要と思う課題	0.6%	1.4%	0.4%	0.6%	1.1%	0.5%

居住区(1)	全体割合	千種区	東区	北区	西区	中村区	中区	昭和区	瑞穂区	熱田区
介護が必要になったときに安心して介護を受けることができる	59.0%	57.3%	62.7%	59.5%	60.5%	58.3%	56.9%	55.9%	60.1%	59.9%
犯罪が少なく安全で安心して過ごしている	47.7%	48.8%	43.3%	46.8%	48.9%	48.5%	50.9%	48.8%	52.9%	44.4%
安心して適切な医療が受けられる	47.3%	48.0%	52.4%	42.1%	42.6%	48.8%	43.1%	50.9%	45.4%	44.8%
地震や大雨等に備えた、災害に強いまちづくりが進んでいる	37.0%	38.6%	34.9%	39.2%	42.8%	34.2%	34.3%	35.0%	34.3%	37.9%
災害などの緊急時に市民を守る体制が整っている	27.3%	30.8%	24.2%	24.0%	28.1%	23.4%	24.1%	24.8%	22.4%	34.5%
いつでも安心しておいしい水が飲める	24.4%	25.1%	25.4%	27.9%	25.7%	27.0%	29.2%	22.5%	23.5%	25.4%
障害者やその家族が安心して生活している	23.6%	25.4%	21.8%	22.4%	21.3%	23.6%	20.8%	21.1%	23.0%	27.6%
食の安全と安定供給が確保され、安心して購入・消費している	23.4%	24.0%	19.8%	22.6%	24.1%	20.0%	27.3%	22.7%	23.0%	22.0%
災害時の情報がさまざまな手段で提供され、市民に迅速に行き渡る	21.3%	21.9%	23.4%	21.1%	23.2%	21.8%	18.5%	20.4%	17.7%	26.3%
ひとり親家庭や障害のある子どもなど、支援が必要な家庭や子どもが十分な支援を受けている	21.2%	22.6%	19.8%	18.9%	18.8%	18.6%	24.5%	17.5%	24.1%	19.0%
交通事故が少ないまちになっている	15.9%	15.1%	13.1%	16.8%	17.3%	14.3%	15.3%	16.2%	19.4%	13.8%
生活に困っている人が必要な支援を受けている	13.5%	15.8%	13.1%	10.5%	12.0%	11.1%	12.0%	14.1%	12.2%	12.5%
感染症や食中毒などから市民の衛生的な暮らしが守られている	12.5%	14.1%	13.1%	12.4%	13.9%	12.0%	11.1%	11.7%	13.3%	14.2%
高齢者が住みなれた地域で安心して暮らしている	11.1%	12.1%	14.3%	12.2%	10.5%	12.9%	9.3%	11.5%	12.5%	12.9%
働く意欲のある人が職に就くことができる	10.5%	11.4%	12.3%	8.7%	11.6%	10.9%	9.7%	11.2%	10.2%	7.8%
悪質商法などのトラブルや困りごとがなく、消費生活が安定・向上している	9.2%	7.5%	6.0%	10.5%	9.3%	8.8%	9.7%	10.7%	9.1%	11.2%
子育ての不安感、負担感や孤立感が軽減され、喜びや楽しさを感じながら子どもを育てている	8.9%	10.0%	9.9%	8.7%	6.5%	9.3%	8.3%	9.7%	5.3%	6.9%
市民の防災意識が高く、災害時に地域で助け合うことができる	7.6%	7.1%	8.7%	8.1%	5.9%	7.7%	6.5%	7.3%	6.9%	5.2%
ごみが衛生的かつ安全・適正に処理されている	7.2%	8.0%	9.5%	5.5%	7.8%	8.8%	10.6%	7.8%	7.2%	4.7%
市民のプライバシーが守られている	6.8%	6.4%	9.1%	9.6%	6.1%	7.3%	7.9%	7.3%	9.4%	6.5%
快適で良質な住まいで生活している	4.5%	5.2%	5.6%	4.8%	3.4%	4.1%	5.6%	6.0%	3.9%	3.9%
上記以外に重要と思う課題	0.6%	0.5%	0.0%	0.0%	0.6%	0.2%	0.5%	1.3%	0.6%	0.4%

居住区(2)	全体割合	中川区	港区	南区	守山区	緑区	名東区	天白区
介護が必要になったときに安心して介護を受けることができる	59.0%	61.5%	59.7%	59.9%	61.7%	58.0%	58.2%	62.1%
犯罪が少なく安全で安心して過ごしている	47.7%	46.2%	42.4%	44.3%	46.8%	50.2%	53.6%	49.7%
安心して適切な医療が受けられる	47.3%	43.9%	45.4%	49.2%	52.1%	50.9%	51.1%	47.5%
地震や大雨等に備えた、災害に強いまちづくりが進んでいる	37.0%	37.6%	36.6%	39.7%	34.9%	33.9%	39.1%	40.9%
災害などの緊急時に市民を守る体制が整っている	27.3%	28.4%	28.6%	32.6%	27.7%	28.9%	29.5%	24.0%
いつでも安心しておいしい水が飲める	24.4%	25.9%	22.6%	27.3%	22.8%	20.8%	24.2%	20.8%
障害者やその家族が安心して生活している	23.6%	23.3%	21.4%	24.4%	25.7%	25.4%	23.8%	26.3%
食の安全と安定供給が確保され、安心して購入・消費している	23.4%	23.5%	21.0%	23.9%	25.3%	26.9%	24.0%	22.6%
災害時の情報がさまざまな手段で提供され、市民に迅速に行き渡る	21.3%	24.1%	21.7%	20.6%	18.7%	18.8%	23.6%	24.0%
ひとり親家庭や障害のある子どもなど、支援が必要な家庭や子どもが十分な支援を受けている	21.2%	20.3%	23.7%	22.5%	23.6%	21.7%	21.6%	23.4%
交通事故が少ないまちになっている	15.9%	15.9%	16.6%	14.3%	14.3%	18.5%	15.7%	16.6%
生活に困っている人が必要な支援を受けている	13.5%	13.2%	14.5%	11.8%	14.7%	14.3%	16.1%	15.8%
感染症や食中毒などから市民の衛生的な暮らしが守られている	12.5%	13.4%	15.0%	12.6%	12.3%	10.7%	12.4%	11.8%
高齢者が住みなれた地域で安心して暮らしている	11.1%	9.9%	12.0%	10.5%	11.1%	11.5%	7.1%	10.6%
働く意欲のある人が職に就くことができる	10.5%	10.8%	14.1%	8.2%	8.9%	11.4%	11.2%	9.6%
悪質商法などのトラブルや困りごとがなく、消費生活が安定・向上している	9.2%	9.9%	7.8%	10.9%	10.6%	9.0%	8.1%	8.4%
子育ての不安感、負担感や孤立感が軽減され、喜びや楽しさを感じながら子どもを育てている	8.9%	10.1%	8.1%	8.8%	7.4%	11.7%	9.4%	10.2%
市民の防災意識が高く、災害時に地域で助け合うことができる	7.6%	7.4%	9.9%	9.5%	8.5%	8.4%	8.1%	6.0%
ごみが衛生的かつ安全・適正に処理されている	7.2%	7.7%	6.7%	6.9%	6.2%	6.6%	7.5%	6.0%
市民のプライバシーが守られている	6.8%	6.3%	6.0%	6.9%	7.4%	5.8%	5.1%	4.4%
快適で良質な住まいで生活している	4.5%	3.9%	3.2%	3.4%	4.9%	5.2%	5.5%	3.8%
上記以外に重要と思う課題	0.6%	0.9%	0.9%	1.5%	0.6%	0.9%	0.2%	0.8%

職業	全体割合	会社員	公務員・ 団体職員	自営業・ 自由業員	アルバイト・ パート	家事専業	学生	無職	その他
介護が必要になったときに安心して介護を受けることができる	59.0%	57.3%	56.1%	57.7%	66.2%	61.5%	43.1%	60.5%	61.1%
犯罪が少なく安全で安心して過ごしている	47.7%	55.5%	58.4%	47.1%	48.4%	46.0%	58.1%	35.5%	47.0%
安心して適切な医療が受けられる	47.3%	46.1%	43.9%	47.3%	49.7%	51.9%	49.2%	44.9%	46.0%
地震や大雨等に備えた、災害に強いまちづくりが進んでいる	37.0%	40.5%	40.3%	36.5%	39.5%	36.9%	41.9%	30.6%	34.3%
災害などの緊急時に市民を守る体制が整っている	27.3%	27.2%	26.2%	27.6%	31.6%	31.0%	28.0%	21.5%	24.7%
いつでも安心しておいしい水が飲める	24.4%	22.9%	23.3%	26.9%	22.8%	22.8%	17.9%	29.9%	23.2%
障害者やその家族が安心して生活している	23.6%	26.2%	24.3%	23.9%	22.8%	22.1%	23.2%	21.9%	28.3%
食の安全と安定供給が確保され、安心して購入・消費している	23.4%	21.4%	20.3%	22.7%	25.8%	25.9%	26.0%	23.2%	25.3%
災害時の情報がさまざまな手段で提供され、市民に迅速に行き渡る	21.3%	21.3%	23.0%	22.6%	24.0%	22.7%	22.0%	18.0%	20.2%
ひとり親家庭や障害のある子どもなど、支援が必要な家庭や子どもが十分な支援を受けている	21.2%	22.5%	19.7%	16.4%	21.4%	22.3%	26.4%	20.4%	20.7%
交通事故が少ないまちになっている	15.9%	18.8%	20.0%	15.8%	13.4%	13.8%	28.9%	14.1%	10.1%
生活に困っている人が必要な支援を受けている	13.5%	12.7%	11.8%	11.3%	14.4%	12.7%	19.5%	15.5%	13.1%
感染症や食中毒などから市民の衛生的な暮らしが守られている	12.5%	12.0%	11.1%	11.5%	11.8%	13.0%	14.2%	14.7%	13.1%
高齢者が住みなれた地域で安心して暮らしている	11.1%	8.5%	7.2%	11.5%	9.5%	13.2%	2.4%	16.9%	8.6%
働く意欲のある人が職に就くことができる	10.5%	9.8%	8.5%	11.4%	12.2%	10.5%	12.2%	10.0%	12.6%
悪質商法などのトラブルや困りごとがなく、消費生活が安定・向上している	9.2%	10.2%	8.5%	9.9%	7.2%	8.1%	12.2%	10.1%	8.1%
子育ての不安感、負担感や孤立感が軽減され、喜びや楽しさを感じながら子どもを育てている	8.9%	9.6%	13.4%	5.8%	8.0%	11.8%	7.7%	7.2%	8.1%
市民の防災意識が高く、災害時に地域で助け合うことができる	7.6%	7.2%	7.5%	9.1%	7.3%	7.2%	7.3%	8.2%	11.1%
ごみが衛生的かつ安全・適正に処理されている	7.2%	5.4%	7.9%	7.5%	6.3%	7.1%	4.9%	11.2%	6.6%
市民のプライバシーが守られている	6.8%	6.7%	6.9%	5.6%	7.0%	7.8%	8.1%	5.6%	9.6%
快適で良質な住まいで生活している	4.5%	4.7%	4.6%	4.2%	3.7%	3.8%	6.5%	5.2%	6.1%
上記以外に重要と思う課題	0.6%	1.0%	0.7%	0.7%	0.6%	0.3%	0.8%	0.4%	1.5%

18歳以上(大人)を対象としたアンケート結果

居住年数	全体割合	5年未満	5～9年	10～19年	20～29年	30～39年	40年以上	生まれてから名古屋市	名古屋市以外から
介護が必要になったときに安心して介護を受けることができる	59.0%	46.5%	50.9%	55.4%	56.4%	59.1%	63.0%	58.1%	60.1%
犯罪が少なく安全で安心して過ごしている	47.7%	57.4%	62.3%	55.8%	53.9%	48.7%	41.0%	47.6%	48.0%
安心して適切な医療が受けられる	47.3%	46.2%	49.6%	43.9%	46.5%	50.1%	47.3%	47.1%	48.0%
地震や大雨等に備えた、災害に強いまちづくりが進んでいる	37.0%	43.9%	39.8%	38.8%	40.5%	35.8%	35.2%	37.6%	36.8%
災害などの緊急時に市民を守る体制が整っている	27.3%	27.0%	30.6%	26.3%	28.5%	28.0%	26.7%	27.9%	27.0%
いつでも安心しておいしい水が飲める	24.4%	17.9%	18.7%	19.6%	22.2%	22.6%	28.1%	24.9%	23.9%
障害者やその家族が安心して生活している	23.6%	27.0%	24.3%	26.2%	27.7%	24.0%	21.0%	23.3%	23.8%
食の安全と安定供給が確保され、安心して購入・消費している	23.4%	19.2%	23.7%	24.0%	21.5%	23.4%	24.5%	23.6%	23.4%
災害時の情報がさまざまな手段で提供され、市民に迅速に行き渡る	21.3%	24.9%	23.5%	22.1%	21.5%	20.8%	20.9%	21.1%	21.7%
ひとり親家庭や障害のある子どもなど、支援が必要な家庭や子どもが十分な支援を受けている	21.2%	21.0%	20.1%	22.2%	25.3%	23.6%	18.9%	21.1%	21.4%
交通事故が少ないまちになっている	15.9%	25.5%	20.3%	22.0%	18.6%	14.4%	12.9%	16.5%	15.4%
生活に困っている人が必要な支援を受けている	13.5%	13.8%	13.5%	16.5%	15.5%	14.8%	11.6%	13.6%	13.5%
感染症や食中毒などから市民の衛生的な暮らしが守られている	12.5%	11.9%	11.3%	12.3%	11.2%	11.0%	13.9%	12.5%	12.5%
高齢者が住みなれた地域で安心して暮らしている	11.1%	3.6%	5.0%	6.0%	8.7%	10.4%	14.9%	11.4%	10.9%
働く意欲のある人が職に就くことができる	10.5%	9.6%	9.5%	9.6%	12.6%	11.1%	10.1%	10.9%	10.3%
悪質商法などのトラブルや困りごとがなく、消費生活が安定・向上している	9.2%	9.9%	9.0%	9.3%	9.0%	9.1%	9.0%	9.4%	8.7%
子育ての不安感、負担感や孤立感が軽減され、喜びや楽しさを感じながら子どもを生み育てている	8.9%	12.2%	9.8%	8.1%	10.9%	10.3%	7.6%	9.3%	8.8%
市民の防災意識が高く、災害時に地域で助け合うことができる	7.6%	4.9%	8.2%	6.4%	7.5%	7.9%	8.2%	7.7%	7.6%
ごみが衛生的かつ安全・適正に処理されている	7.2%	4.2%	5.0%	7.2%	5.8%	7.0%	8.3%	7.1%	7.2%
市民のプライバシーが守られている	6.8%	5.2%	7.4%	7.9%	6.3%	8.1%	6.2%	6.7%	6.8%
快適で良質な住まいで生活している	4.5%	4.9%	3.4%	5.1%	5.0%	4.3%	4.3%	4.7%	4.3%
上記以外に重要と思う課題	0.6%	0.5%	1.6%	0.5%	0.8%	0.6%	0.6%	0.8%	0.5%

視点2【快適】便利で快適な生活環境に囲まれ、やすらぎとうるおいが感じられる 年代別

- ・「便利で快適な生活環境に囲まれ、やすらぎとうるおいが感じられる」を実現する上で特に重要な課題を5つまでたずねたところ、「快適で良質な住まいで生活している」は18歳～29歳で30.8%、30歳代で29.8%であり、全体割合の24.6%と比べ5ポイント以上の差がある。
- ・「マイカーを頼らなくても、不自由を感じることなく買い物や通勤など日常生活を営んでいる」は、18歳～29歳で29.5%、30歳代で29.4%であるが、60歳代で40.0%、70歳以上で37.3%と10ポイント前後の差がある。

性別・年代	全体割合	男性	女性	18歳～29歳	30歳代	40歳代	50歳代	60歳代	70歳以上
空気や水がきれいで、騒音や悪臭などがない快適な生活・居住環境が守られている	57.3%	56.1%	58.5%	61.3%	62.1%	60.0%	62.6%	55.5%	45.9%
公共交通機関が便利で利用しやすい	45.6%	44.4%	46.8%	46.7%	43.7%	45.9%	47.8%	46.3%	44.0%
高齢者や障害者など、誰もが気軽に安全で快適に施設や交通機関を利用することができる	43.6%	41.4%	45.5%	35.6%	36.2%	38.2%	43.5%	51.1%	51.4%
ごみが衛生的かつ安全・適正に処理されている	40.8%	39.6%	41.8%	39.4%	37.7%	40.8%	41.9%	40.2%	44.2%
マイカーに頼らなくても、不自由を感じることなく買い物や通勤など日常生活を営んでいる	34.6%	33.1%	35.8%	29.5%	29.4%	31.3%	36.1%	40.0%	37.3%
ヒートアイランド現象（都市域の地上気温が周辺部より高くなる現象）が緩和され、快適に過ごすことができる	27.6%	25.2%	29.4%	27.6%	28.5%	30.1%	32.5%	26.6%	20.8%
歩行者と自転車などが安全で快適に道路を通行している	25.8%	25.8%	25.7%	26.8%	28.9%	28.8%	23.5%	23.0%	24.7%
快適で良質な住まいで生活している	24.6%	25.1%	24.3%	30.8%	29.8%	24.2%	24.1%	20.7%	22.1%
渋滞や違法駐車がないなど、車が安全で快適に道路を走行している	21.1%	25.5%	17.9%	23.3%	25.7%	23.2%	19.8%	19.1%	17.9%
花や水、緑、生き物を身近に感じ触れ合うことができる	20.6%	21.3%	20.0%	26.2%	23.0%	19.3%	18.9%	19.0%	20.2%
環境や自然に対する積極的な取り組みが行われている	19.5%	20.5%	18.8%	21.3%	20.7%	22.0%	22.7%	19.0%	12.6%
憩い楽しむことができる公園などのスペースが身近に整備されている	19.3%	20.6%	18.4%	20.2%	20.6%	15.4%	15.4%	22.2%	21.8%
自然エネルギーの利用や、省エネルギー、省資源等の環境にやさしいライフスタイルを実践している	18.2%	17.4%	18.9%	19.6%	18.6%	21.9%	20.4%	16.8%	13.5%
ごみ・資源の分別ルールやマナーが守られ、ごみの減量やリサイクルに取り組んでいる	17.1%	15.6%	18.4%	16.1%	14.4%	14.4%	15.7%	19.8%	21.1%
道路網や港湾など交通ネットワークが充実し、人とモノが活発に行き交っている	10.8%	14.3%	8.2%	11.6%	9.4%	11.7%	12.4%	10.5%	9.8%
市民が水辺に親しみ憩うことができる	4.0%	5.7%	2.8%	4.6%	3.4%	4.1%	3.5%	5.9%	2.4%
上記以外に重要と思う課題	1.1%	1.2%	1.1%	1.7%	2.0%	1.7%	0.7%	0.8%	0.3%

18歳以上(大人)を対象としたアンケート結果

家族構成	全体割合	単身者世帯	夫婦二人の世帯	二世帯世帯	三世帯世帯	その他
空気や水がきれいで、騒音や悪臭がない快適な生活・居住環境が守られている	57.3%	52.0%	56.1%	59.3%	60.6%	47.6%
公共交通機関が便利で利用しやすい	45.6%	45.3%	46.7%	46.0%	43.6%	40.6%
高齢者や障害者など、誰もが気軽に安全で快適に施設や交通機関を利用することができる	43.6%	45.5%	47.1%	42.0%	41.0%	40.6%
ごみが衛生的かつ安全・適正に処理されている	40.8%	39.0%	42.4%	39.9%	42.5%	43.3%
マイカーに頼らなくても、不自由を感じることなく買い物や通勤など日常生活を営んでいる	34.6%	36.3%	35.8%	33.4%	34.3%	34.8%
ヒートアイランド現象(都市域の地上気温が周辺部より高くなる現象)が緩和され、快適に過ごすことができる	27.6%	26.8%	26.6%	27.9%	29.4%	26.2%
歩行者と自転車などが安全で快適に道路を通行している	25.8%	23.6%	22.8%	27.5%	27.8%	28.9%
快適で良質な住まいで生活している	24.6%	24.2%	24.2%	24.9%	26.0%	21.9%
渋滞や違法駐車がないなど、車が安全で快適に道路を走行している	21.1%	18.9%	21.3%	21.0%	24.0%	23.5%
花や水、緑、生き物を身近に感じ触れ合うことができる	20.6%	23.0%	18.9%	21.1%	20.8%	18.2%
環境や自然に対する積極的な取り組みが行われている	19.5%	17.9%	19.4%	19.9%	19.2%	19.8%
憩い楽しむことができる公園などのスペースが身近に整備されている	19.3%	16.4%	20.4%	19.8%	19.3%	12.8%
自然エネルギーの利用や、省エネルギー、省資源等の環境にやさしいライフスタイルを実践している	18.2%	13.8%	17.5%	19.5%	19.0%	20.3%
ごみ・資源の分別ルールやマナーが守られ、ごみの減量やリサイクルに取り組んでいる	17.1%	16.1%	17.3%	17.2%	17.5%	19.8%
道路網や港湾など交通ネットワークが充実し、人とモノが活発に行き交っている	10.8%	11.4%	11.9%	10.2%	9.7%	12.8%
市民が水辺に親しみ憩うことができる	4.0%	3.6%	4.3%	3.8%	4.3%	5.9%
上記以外に重要と思う課題	1.1%	1.5%	1.0%	1.2%	0.6%	2.1%

居住区(1)	全体割合	千種区	東区	北区	西区	中村区	中区	昭和区	瑞穂区	熱田区
空気や水がきれいで、騒音や悪臭がない快適な生活・居住環境が守られている	57.3%	58.9%	55.6%	56.0%	58.0%	52.2%	56.5%	59.0%	54.0%	58.6%
公共交通機関が便利で利用しやすい	45.6%	48.8%	42.9%	44.2%	42.8%	46.7%	36.6%	46.0%	46.8%	43.1%
高齢者や障害者など、誰もが気軽に安全で快適に施設や交通機関を利用することができる	43.6%	44.7%	45.6%	39.9%	39.9%	46.7%	42.1%	43.9%	43.2%	46.6%
ごみが衛生的かつ安全・適正に処理されている	40.8%	39.5%	39.7%	38.1%	40.3%	41.3%	42.6%	41.0%	40.2%	46.1%
マイカーに頼らなくても、不自由を感じることなく買い物や通勤など日常生活を営んでいる	34.6%	31.9%	36.9%	34.4%	39.2%	37.6%	32.9%	29.2%	35.2%	30.6%
ヒートアイランド現象(都市域の地上気温が周辺部より高くなる現象)が緩和され、快適に過ごすことができる	27.6%	26.0%	31.3%	30.5%	27.0%	28.3%	27.8%	27.9%	29.6%	28.9%
歩行者と自転車などが安全で快適に道路を通行している	25.8%	24.9%	23.0%	26.1%	27.6%	31.7%	22.7%	23.0%	26.3%	31.5%
快適で良質な住まいで生活している	24.6%	25.1%	19.8%	26.1%	22.4%	22.4%	21.8%	26.1%	25.5%	23.3%
渋滞や違法駐車がないなど、車が安全で快適に道路を走行している	21.1%	21.4%	16.3%	18.1%	22.6%	21.1%	19.9%	21.9%	20.8%	19.8%
花や水、緑、生き物を身近に感じ触れ合うことができる	20.6%	22.4%	18.7%	20.3%	20.5%	17.9%	19.0%	21.7%	22.2%	18.1%
環境や自然に対する積極的な取り組みが行われている	19.5%	20.5%	19.8%	19.6%	16.0%	13.6%	15.7%	17.5%	19.4%	15.9%
憩い楽しむことができる公園などのスペースが身近に整備されている	19.3%	20.5%	23.8%	19.6%	20.0%	21.1%	18.5%	19.8%	16.6%	17.2%
自然エネルギーの利用や、省エネルギー、省資源等の環境にやさしいライフスタイルを実践している	18.2%	17.6%	19.4%	17.6%	16.5%	15.9%	13.4%	18.8%	21.1%	14.7%
ごみ・資源の分別ルールやマナーが守られ、ごみの減量やリサイクルに取り組んでいる	17.1%	16.7%	15.5%	17.2%	18.6%	14.7%	16.2%	14.9%	15.5%	14.7%
道路網や港湾など交通ネットワークが充実し、人とモノが活発に行き交っている	10.8%	11.7%	11.1%	8.9%	13.9%	10.0%	11.1%	10.7%	10.5%	12.1%
市民が水辺に親しみ憩うことができる	4.0%	3.4%	5.2%	5.0%	3.6%	2.3%	6.0%	3.4%	4.7%	3.4%
上記以外に重要と思う課題	1.1%	1.4%	2.4%	0.4%	1.9%	0.9%	1.4%	0.8%	1.1%	0.4%

居住区(2)	全体割合	中川区	港区	南区	守山区	緑区	名東区	天白区
空気や水がきれいで、騒音や悪臭などが無い快適な生活・居住環境が守られている	57.3%	56.1%	57.1%	59.5%	55.3%	60.0%	57.4%	61.7%
公共交通機関が便利で利用しやすい	45.6%	43.0%	44.2%	44.3%	51.3%	47.0%	49.9%	45.9%
高齢者や障害者など、誰もが気軽に安全で快適に施設や交通機関を利用することができる	43.6%	46.5%	45.4%	42.4%	44.5%	43.0%	40.1%	46.7%
ごみが衛生的かつ安全・適正に処理されている	40.8%	42.4%	41.9%	44.1%	40.8%	37.7%	43.2%	40.1%
マイカーに頼らなくても、不自由を感じることなく買い物や通勤など日常生活を営んでいる	34.6%	34.6%	34.8%	34.9%	37.0%	35.1%	31.0%	36.1%
ヒートアイランド現象(都市域の地上気温が周辺部より高くなる現象)が緩和され、快適に過ごすことができる	27.6%	25.0%	22.1%	28.6%	27.5%	25.8%	32.4%	27.3%
歩行者と自転車が安全で快適に道路を通行している	25.8%	26.6%	25.3%	27.7%	27.7%	23.7%	23.6%	21.2%
快適で良質な住まいで生活している	24.6%	27.2%	23.7%	22.9%	23.6%	22.6%	27.5%	29.7%
渋滞や違法駐車がないなど、車が安全で快適に道路を走行している	21.1%	24.7%	20.7%	25.4%	20.9%	21.5%	19.6%	19.6%
花や水、緑、生き物を身近に感じ触れ合うことができる	20.6%	19.8%	18.9%	20.2%	20.4%	22.1%	19.6%	24.0%
環境や自然に対する積極的な取組みが行われている	19.5%	17.9%	17.7%	21.2%	19.1%	23.6%	23.4%	23.6%
憩い楽しむことができる公園などのスペースが身近に整備されている	19.3%	22.1%	18.4%	19.1%	17.4%	18.3%	21.0%	15.6%
自然エネルギーの利用や、省エネルギー、省資源等の環境にやさしいライフスタイルを実践している	18.2%	18.0%	19.1%	18.1%	17.9%	19.7%	21.8%	19.0%
ごみ・資源の分別ルールやマナーが守られ、ごみの減量やリサイクルに取り組んでいる	17.1%	16.4%	22.4%	21.0%	17.0%	18.0%	17.9%	15.0%
道路網や港湾など交通ネットワークが充実し、人とモノが活発に行き交っている	10.8%	12.2%	12.9%	8.2%	10.2%	12.5%	7.7%	9.0%
市民が水辺に親しみ憩うことができる	4.0%	4.1%	5.8%	5.0%	3.2%	3.6%	3.7%	3.8%
上記以外に重要と思う課題	1.1%	0.5%	0.7%	1.3%	1.7%	0.9%	1.2%	2.0%

職業	全体割合	会社員	公務員・ 団体職員	自営業・ 自由業員	アルバイト・ パート	家事専業	学生	無職	その他
空気や水がきれいで、騒音や悪臭などが無い快適な生活・居住環境が守られている	57.3%	61.3%	65.2%	52.6%	57.4%	61.0%	58.9%	48.7%	55.6%
公共交通機関が便利で利用しやすい	45.6%	45.8%	49.2%	41.0%	46.7%	47.5%	48.8%	45.2%	40.4%
高齢者や障害者など、誰もが気軽に安全で快適に施設や交通機関を利用することができる	43.6%	39.4%	37.0%	42.8%	46.6%	45.2%	36.6%	50.6%	39.9%
ごみが衛生的かつ安全・適正に処理されている	40.8%	39.3%	37.7%	39.3%	39.4%	42.7%	35.0%	44.7%	41.9%
マイカーに頼らなくても、不自由を感じることなく買い物や通勤など日常生活を営んでいる	34.6%	31.1%	33.1%	34.1%	37.7%	36.7%	28.9%	37.8%	32.8%
ヒートアイランド現象(都市域の地上気温が周辺部より高くなる現象)が緩和され、快適に過ごすことができる	27.6%	27.3%	31.5%	31.1%	30.5%	29.4%	26.0%	21.3%	29.3%
歩行者と自転車が安全で快適に道路を通行している	25.8%	24.9%	27.2%	25.4%	27.3%	26.8%	27.2%	24.6%	27.3%
快適で良質な住まいで生活している	24.6%	28.4%	25.9%	20.9%	23.2%	23.5%	34.1%	21.7%	23.2%
渋滞や違法駐車がないなど、車が安全で快適に道路を走行している	21.1%	24.9%	25.2%	19.6%	18.9%	18.4%	23.2%	19.4%	23.7%
花や水、緑、生き物を身近に感じ触れ合うことができる	20.6%	22.7%	23.3%	20.8%	18.0%	20.0%	22.0%	19.4%	20.7%
環境や自然に対する積極的な取組みが行われている	19.5%	22.9%	23.3%	18.8%	18.8%	19.4%	21.1%	13.9%	20.7%
憩い楽しむことができる公園などのスペースが身近に整備されている	19.3%	18.1%	14.8%	19.0%	17.3%	20.2%	21.5%	22.8%	19.2%
自然エネルギーの利用や、省エネルギー、省資源等の環境にやさしいライフスタイルを実践している	18.2%	18.7%	15.1%	18.9%	18.4%	20.1%	21.1%	15.6%	19.2%
ごみ・資源の分別ルールやマナーが守られ、ごみの減量やリサイクルに取り組んでいる	17.1%	14.4%	9.5%	16.8%	18.1%	19.1%	16.3%	20.3%	18.7%
道路網や港湾など交通ネットワークが充実し、人とモノが活発に行き交っている	10.8%	13.5%	11.1%	12.1%	9.0%	7.6%	11.8%	10.2%	14.6%
市民が水辺に親しみ憩うことができる	4.0%	4.4%	3.3%	5.6%	3.8%	3.1%	5.7%	3.8%	3.5%
上記以外に重要と思う課題	1.1%	1.3%	0.7%	0.8%	1.9%	0.9%	0.8%	0.9%	1.0%

18歳以上(大人)を対象としたアンケート結果

居住年数	全体割合	5年未満	5～9年	10～19年	20～29年	30～39年	40年以上	生まれてから 名古屋市	名古屋市 以外から
空気や水がきれいで、騒音や悪臭などが無い快適な生活・居住環境が守られている	57.3%	61.0%	66.2%	58.8%	60.8%	57.4%	54.6%	57.8%	57.1%
公共交通機関が便利で利用しやすい	45.6%	48.1%	42.0%	46.5%	48.4%	44.1%	45.3%	45.7%	45.7%
高齢者や障害者など、誰もが気軽に安全で快適に施設や交通機関を利用することができる	43.6%	34.3%	31.9%	39.3%	39.9%	44.9%	47.8%	43.7%	43.8%
ごみが衛生的かつ安全・適正に処理されている	40.8%	36.9%	37.2%	43.0%	41.8%	36.4%	42.7%	40.7%	41.1%
マイカーに頼らなくても、不自由を感じることなく買い物や通勤など日常生活を営んでいる	34.6%	29.6%	29.3%	32.1%	32.0%	33.9%	37.7%	34.8%	34.7%
ヒートアイランド現象(都市域の地上気温が周辺部より高くなる現象)が緩和され、快適に過ごすことができる	27.6%	24.7%	30.3%	30.6%	31.2%	29.2%	25.3%	27.5%	28.0%
歩行者と自転車が安全で快適に道路を通行している	25.8%	30.4%	26.6%	28.7%	24.7%	28.3%	24.0%	25.3%	26.4%
快適で良質な住まいで生活している	24.6%	26.2%	30.9%	27.5%	28.4%	25.4%	21.8%	24.1%	25.3%
渋滞や違法駐車がないなど、車が安全で快適に道路を走行している	21.1%	26.5%	24.8%	23.4%	20.2%	21.2%	19.8%	21.5%	20.7%
花や水、緑、生き物を身近に感じ触れ合うことができる	20.6%	21.3%	23.5%	19.0%	21.5%	21.0%	20.0%	20.9%	20.3%
環境や自然に対する積極的な取組みが行われている	19.5%	20.8%	20.1%	20.7%	22.1%	22.6%	17.2%	19.7%	19.5%
憩い楽しむことができる公園などのスペースが身近に整備されている	19.3%	20.3%	21.6%	17.6%	18.9%	17.8%	19.9%	18.9%	19.6%
自然エネルギーの利用や、省エネルギー、省資源等の環境にやさしいライフスタイルを実践している	18.2%	17.9%	18.2%	19.2%	20.3%	19.5%	17.0%	18.5%	18.0%
ごみ・資源の分別ルールやマナーが守られ、ごみの減量やリサイクルに取り組んでいる	17.1%	17.1%	15.6%	13.0%	16.0%	16.2%	19.1%	17.6%	17.0%
道路網や港湾など交通ネットワークが充実し、人とモノが活発に行き交っている	10.8%	10.4%	10.0%	11.0%	12.3%	10.1%	10.8%	10.5%	11.1%
市民が水辺に親しみ憩うことができる	4.0%	4.7%	4.2%	3.0%	4.8%	3.0%	4.3%	4.6%	3.5%
上記以外に重要と思う課題	1.1%	1.3%	2.6%	0.9%	1.9%	1.3%	0.6%	1.1%	1.1%

視点3【育み】未来につながる人づくり・まちづくりに取り組んでいる

年代別

- ・「未来につながる人づくり・まちづくりに取り組んでいる」を実現する上で特に重要な課題を5つまでたずねたところ、「多様なニーズに応じた保育サービスを受けることができる」は、18歳～29歳で34.0%、30歳代で37.8%であり、全体割合の25.4%と比べ10ポイント前後の差がある。
- ・「名古屋が中部地域の産業・観光・文化の拠点となっている」は、年代が高くなるほど比率が高くなり、18歳～29歳、30歳代では9.4%、50歳代では24.1%となっている。
- ・「大学等の高等教育機関・研究施設が集積・連携し、学術研究拠点となっている」は、70歳以上が20.2%で最も高く、最も低いのは30歳代で8.8%である。

性別・年代	全体割合	男性	女性	18歳～29歳	30歳代	40歳代	50歳代	60歳代	70歳以上
生活しやすい環境が整っており、住みたいまちになっている	47.8%	47.1%	48.5%	47.4%	48.2%	50.3%	50.9%	47.8%	42.6%
若者が夢や希望を持ち、社会的に自立している	45.8%	43.9%	47.4%	46.5%	42.7%	47.7%	50.3%	47.8%	40.1%
子どもが確かな学力を身につけ、豊かな心と健やかな体が育まれている	45.0%	44.4%	45.7%	39.7%	47.8%	49.6%	39.8%	44.9%	47.3%
子育ての不安感、負担感や孤立感が軽減され、喜びや楽しさを感じながら子どもを生み育てている	31.5%	30.5%	32.4%	34.8%	39.6%	30.5%	30.5%	30.9%	25.5%
遊びや多世代との交流などを通して子どもたちの社会性・自主性が育まれている	30.1%	29.7%	30.3%	32.1%	29.0%	28.1%	27.0%	31.7%	32.6%
多様なニーズに応じた保育サービスを受けることができる	25.4%	22.5%	27.8%	34.0%	37.8%	23.7%	22.6%	23.5%	16.6%
学校・家庭・地域・事業者がそれぞれの役割を理解し、社会全体で子どもを育てている	24.1%	22.8%	25.5%	21.5%	27.9%	25.0%	24.9%	25.5%	19.9%
地元の中小企業が育ち発展している	23.4%	25.7%	21.6%	21.3%	24.8%	23.2%	28.2%	22.8%	19.5%
まちの将来像が示され、計画的なまちづくりが進められている	20.8%	25.6%	17.3%	18.6%	18.5%	19.3%	22.2%	23.5%	21.4%
環境や自然に対する積極的な取り組みが行われている	20.2%	20.8%	19.7%	21.2%	21.8%	20.7%	22.0%	20.7%	15.3%
自然エネルギーの利用や、省エネルギー、省資源等の環境にやさしいライフスタイルを実践している	20.0%	18.4%	21.4%	23.7%	19.4%	22.0%	20.3%	20.8%	15.8%
次の時代を担う産業が育ち発展している	17.5%	20.0%	15.8%	15.4%	15.5%	15.4%	20.6%	19.8%	17.3%
障害のある子ども、外国人や海外から帰国した子どもなど一人ひとりのニーズに応じた教育を受けている	16.9%	15.6%	17.9%	20.2%	18.5%	19.2%	17.6%	15.9%	12.0%
生涯にわたって、さまざまな学習に取り組んでいる	16.6%	16.9%	16.3%	16.9%	14.8%	16.4%	16.5%	18.1%	16.3%
名古屋が中部地域の産業・観光・文化の拠点となっている	15.8%	17.2%	14.7%	9.4%	9.4%	11.7%	16.5%	19.2%	24.1%
大学等の高等教育機関・研究施設が集積・連携し、学術研究拠点となっている	14.2%	17.0%	12.1%	13.2%	8.8%	12.9%	13.3%	15.5%	20.2%
国内外から優秀な人材が集まり、将来を担う人材が育っている	5.3%	6.3%	4.6%	4.3%	4.2%	4.3%	5.5%	6.4%	6.4%
上記以外に重要と思う課題	0.9%	1.3%	0.6%	1.0%	1.2%	1.9%	0.9%	0.6%	0.2%

18歳以上(大人)を対象としたアンケート結果

家族構成	全体割合	単身者世帯	夫婦二人の世帯	二世代会世帯	三世代会世帯	その他
生活しやすい環境が整っており、住みたいまちになっている	47.8%	46.1%	48.0%	47.8%	51.7%	40.6%
若者が夢や希望を持ち、社会的に自立している	45.8%	41.7%	45.7%	46.6%	49.6%	41.7%
子どもが確かな学力を身につけ、豊かな心と健やかな体が育まれている	45.0%	37.8%	46.7%	45.8%	45.3%	45.5%
子育ての不安感、負担感や孤立感が軽減され、喜びや楽しさを感じながら子どもを生み育てている	31.5%	28.8%	30.1%	32.4%	34.0%	34.2%
遊びや多世代との交流などを通して子どもたちの社会性・自主性が育まれている	30.1%	28.9%	29.9%	29.9%	32.5%	28.9%
多様なニーズに応じた保育サービスを受けることができる	25.4%	21.5%	25.4%	27.0%	24.0%	21.4%
学校・家庭・地域・事業者がそれぞれの役割を理解し、社会全体で子どもを育てている	24.1%	20.9%	22.1%	25.8%	27.2%	24.1%
地元の中小企業が育ち発展している	23.4%	26.7%	22.1%	23.4%	22.6%	27.8%
まちの将来像が示され、計画的なまちづくりが進められている	20.8%	21.0%	24.5%	19.6%	17.4%	19.3%
環境や自然に対する積極的な取組みが行われている	20.2%	19.0%	19.7%	20.3%	21.3%	23.0%
自然エネルギーの利用や、省エネルギー、省資源等の環境にやさしいライフスタイルを実践している	20.0%	20.1%	19.7%	20.5%	20.3%	16.0%
次の時代を担う産業が育ち発展している	17.5%	19.8%	17.7%	17.4%	15.4%	20.9%
障害のある子ども、外国人や海外から帰国した子どもなど一人ひとりのニーズに応じた教育を受けている	16.9%	18.4%	15.3%	17.7%	15.4%	18.7%
生涯にわたって、さまざまな学習に取り組んでいる	16.6%	16.9%	17.1%	16.3%	15.7%	18.2%
名古屋が中部地域の産業・観光・文化の拠点となっている	15.8%	16.5%	18.6%	13.8%	16.4%	15.0%
大学等の高等教育機関・研究施設が集積・連携し、学術研究拠点となっている	14.2%	15.5%	16.1%	12.8%	13.9%	15.0%
国内外から優秀な人材が集まり、将来を担う人材が育っている	5.3%	6.2%	5.7%	5.0%	4.7%	4.3%
上記以外に重要と思う課題	0.9%	0.7%	0.8%	1.0%	1.4%	0.5%

居住区(1)	全体割合	千種区	東区	北区	西区	中村区	中区	昭和区	瑞穂区	熱田区
生活しやすい環境が整っており、住みたいまちになっている	47.8%	48.9%	43.7%	44.5%	45.1%	49.7%	43.5%	46.2%	46.5%	48.3%
若者が夢や希望を持ち、社会的に自立している	45.8%	47.0%	47.2%	44.2%	46.2%	45.1%	48.1%	48.8%	43.8%	47.0%
子どもが確かな学力を身につけ、豊かな心と健やかな体が育まれている	45.0%	45.6%	42.9%	42.5%	47.9%	48.5%	40.3%	47.5%	45.7%	46.1%
子育ての不安感、負担感や孤立感が軽減され、喜びや楽しさを感じながら子どもを生み育てている	31.5%	33.5%	30.2%	31.8%	29.5%	28.1%	28.2%	27.2%	28.3%	31.9%
遊びや多世代との交流などを通して子どもたちの社会性・自主性が育まれている	30.1%	24.7%	32.5%	32.3%	30.8%	30.2%	27.8%	29.5%	31.9%	29.7%
多様なニーズに応じた保育サービスを受けることができる	25.4%	27.9%	18.7%	21.6%	23.2%	22.4%	15.3%	22.7%	28.3%	29.3%
学校・家庭・地域・事業者がそれぞれの役割を理解し、社会全体で子どもを育てている	24.1%	27.0%	20.6%	24.6%	23.6%	24.3%	21.8%	23.5%	24.1%	22.0%
地元の中小企業が育ち発展している	23.4%	20.8%	22.2%	24.6%	26.6%	23.8%	25.0%	22.2%	22.4%	19.0%
まちの将来像が示され、計画的なまちづくりが進められている	20.8%	22.4%	20.2%	22.0%	21.3%	19.5%	22.7%	20.1%	21.9%	19.8%
環境や自然に対する積極的な取組みが行われている	20.2%	21.0%	19.4%	20.7%	16.9%	16.6%	19.4%	21.1%	18.8%	20.3%
自然エネルギーの利用や、省エネルギー、省資源等の環境にやさしいライフスタイルを実践している	20.0%	19.6%	23.8%	20.3%	19.6%	17.7%	19.0%	19.8%	17.2%	18.5%
次の時代を担う産業が育ち発展している	17.5%	20.1%	19.8%	16.5%	19.8%	17.7%	22.7%	16.2%	15.8%	16.4%
障害のある子ども、外国人や海外から帰国した子どもなど一人ひとりのニーズに応じた教育を受けている	16.9%	18.1%	14.7%	17.2%	14.8%	15.2%	16.2%	14.6%	18.3%	12.1%
生涯にわたって、さまざまな学習に取り組んでいる	16.6%	17.1%	16.7%	13.1%	15.6%	18.4%	13.9%	20.1%	18.6%	18.1%
名古屋が中部地域の産業・観光・文化の拠点となっている	15.8%	14.6%	15.5%	18.1%	15.6%	17.5%	19.0%	16.2%	17.2%	14.2%
大学等の高等教育機関・研究施設が集積・連携し、学術研究拠点となっている	14.2%	14.4%	18.3%	14.8%	15.2%	13.4%	12.5%	20.9%	19.9%	13.8%
国内外から優秀な人材が集まり、将来を担う人材が育っている	5.3%	4.3%	6.7%	4.8%	4.6%	5.7%	7.4%	4.4%	6.6%	4.7%
上記以外に重要と思う課題	0.9%	0.5%	1.2%	0.7%	1.1%	0.0%	0.9%	0.8%	0.8%	0.9%

居住区（２）	全体割合	中川区	港区	南区	守山区	緑区	名東区	天白区
生活しやすい環境が整っており、住みたいまちになっている	47.8%	51.0%	47.0%	50.0%	50.4%	46.2%	50.7%	49.5%
若者が夢や希望を持ち、社会的に自立している	45.8%	44.5%	45.9%	41.8%	46.6%	47.4%	46.4%	46.5%
子どもが確かな学力を身につけ、豊かな心と健やかな体が育まれている	45.0%	43.0%	41.7%	44.1%	50.4%	44.0%	46.8%	44.1%
子育ての不安感、負担感や孤立感が軽減され、喜びや楽しさを感じながら子どもを育てている	31.5%	32.2%	30.9%	29.2%	34.7%	34.1%	33.6%	33.9%
遊びや多世代との交流などを通して子どもたちの社会性・自主性が育まれている	30.1%	31.4%	32.3%	29.8%	28.5%	28.9%	32.6%	28.7%
多様なニーズに応じた保育サービスを受けることができる	25.4%	26.9%	25.1%	28.2%	30.2%	25.3%	24.0%	30.7%
学校・家庭・地域・事業者がそれぞれの役割を理解し、社会全体で子どもを育てている	24.1%	26.3%	25.3%	23.9%	26.2%	23.6%	24.4%	21.6%
地元の中小企業が育ち発展している	23.4%	26.2%	25.1%	21.0%	21.3%	23.8%	24.0%	23.0%
まちの将来像が示され、計画的なまちづくりが進められている	20.8%	19.8%	17.3%	20.2%	17.2%	22.7%	23.8%	21.8%
環境や自然に対する積極的な取組みが行われている	20.2%	20.2%	20.0%	20.8%	19.8%	22.6%	20.8%	21.2%
自然エネルギーの利用や、省エネルギー、省資源等の環境にやさしいライフスタイルを実践している	20.0%	20.2%	21.0%	20.8%	16.6%	22.0%	23.6%	20.2%
次の時代を担う産業が育ち発展している	17.5%	18.2%	15.9%	16.0%	15.7%	19.2%	15.3%	17.6%
障害のある子ども、外国人や海外から帰国した子どもなど一人ひとりのニーズに応じた教育を受けている	16.9%	16.8%	20.3%	19.1%	21.3%	14.9%	17.1%	16.4%
生涯にわたって、さまざまな学習に取り組んでいる	16.6%	15.5%	15.4%	18.7%	17.0%	15.6%	17.3%	16.4%
名古屋が中部地域の産業・観光・文化の拠点となっている	15.8%	15.5%	14.7%	15.1%	15.5%	15.1%	16.3%	14.4%
大学等の高等教育機関・研究施設が集積・連携し、学術研究拠点となっている	14.2%	9.8%	11.8%	15.1%	11.3%	15.2%	12.8%	13.0%
国内外から優秀な人材が集まり、将来を担う人材が育っている	5.3%	4.5%	5.5%	6.5%	4.9%	6.2%	4.3%	5.6%
上記以外に重要と思う課題	0.9%	0.5%	1.6%	0.6%	1.7%	1.5%	0.2%	1.6%

職業	全体割合	会社員	公務員・ 団体職員	自営業・ 自由業員	アルバイト・ パート	家事専業	学生	無職	その他
生活しやすい環境が整っており、住みたいまちになっている	47.8%	50.2%	49.2%	43.2%	48.3%	48.4%	46.7%	47.2%	40.4%
若者が夢や希望を持ち、社会的に自立している	45.8%	45.2%	44.6%	44.3%	50.9%	47.8%	45.9%	43.0%	42.9%
子どもが確かな学力を身につけ、豊かな心と健やかな体が育まれている	45.0%	44.0%	43.6%	42.1%	44.7%	49.7%	43.9%	44.5%	46.5%
子育ての不安感、負担感や孤立感が軽減され、喜びや楽しさを感じながら子どもを育てている	31.5%	34.4%	33.8%	26.6%	30.5%	35.4%	26.0%	27.4%	28.8%
遊びや多世代との交流などを通して子どもたちの社会性・自主性が育まれている	30.1%	28.6%	27.2%	31.4%	29.8%	30.9%	31.7%	30.0%	38.4%
多様なニーズに応じた保育サービスを受けることができる	25.4%	27.9%	36.1%	21.7%	26.6%	26.3%	24.4%	20.3%	22.7%
学校・家庭・地域・事業者がそれぞれの役割を理解し、社会全体で子どもを育てている	24.1%	22.8%	30.2%	26.5%	25.9%	27.6%	17.1%	20.5%	26.8%
地元の中小企業が育ち発展している	23.4%	25.8%	19.3%	30.4%	24.1%	20.4%	19.1%	20.3%	23.7%
まちの将来像が示され、計画的なまちづくりが進められている	20.8%	23.5%	15.4%	22.0%	15.9%	19.4%	21.1%	22.8%	20.7%
環境や自然に対する積極的な取組みが行われている	20.2%	22.3%	21.6%	18.2%	21.0%	20.0%	24.4%	17.1%	19.2%
自然エネルギーの利用や、省エネルギー、省資源等の環境にやさしいライフスタイルを実践している	20.0%	19.5%	21.3%	20.2%	21.9%	22.4%	22.4%	16.7%	18.7%
次の時代を担う産業が育ち発展している	17.5%	18.7%	17.4%	19.0%	15.7%	16.3%	20.7%	18.2%	14.6%
障害のある子ども、外国人や海外から帰国した子どもなど一人ひとりのニーズに応じた教育を受けている	16.9%	17.2%	19.3%	14.1%	19.9%	15.9%	24.0%	14.5%	19.2%
生涯にわたって、さまざまな学習に取り組んでいる	16.6%	16.0%	15.1%	17.1%	17.8%	15.7%	19.5%	17.1%	15.7%
名古屋が中部地域の産業・観光・文化の拠点となっている	15.8%	13.3%	10.8%	16.4%	14.5%	16.9%	12.2%	20.7%	16.2%
大学等の高等教育機関・研究施設が集積・連携し、学術研究拠点となっている	14.2%	12.2%	13.8%	13.7%	12.7%	12.1%	22.0%	18.3%	20.7%
国内外から優秀な人材が集まり、将来を担う人材が育っている	5.3%	4.7%	5.9%	6.0%	5.3%	5.1%	5.7%	5.9%	5.1%
上記以外に重要と思う課題	0.9%	1.4%	2.0%	0.3%	0.4%	0.9%	0.8%	0.6%	2.0%

18歳以上(大人)を対象としたアンケート結果

居住年数	全体割合	5年未満	5～9年	10～19年	20～29年	30～39年	40年以上	生まれてから 名古屋市	名古屋市 以外から
生活しやすい環境が整っており、住みたいまちになっている	47.8%	46.5%	48.5%	47.3%	48.6%	48.7%	47.6%	48.6%	47.3%
若者が夢や希望を持ち、社会的に自立している	45.8%	39.7%	40.9%	48.2%	50.4%	43.7%	45.7%	46.5%	45.3%
子どもが確かな学力を身につけ、豊かな心と健やかな体が育まれている	45.0%	45.5%	44.9%	46.1%	40.7%	46.0%	45.8%	45.2%	44.9%
子育ての不安感、負担感や孤立感が軽減され、喜びや楽しさを感じながら子どもを育てている	31.5%	33.2%	34.6%	34.0%	35.1%	33.3%	28.7%	31.5%	31.8%
遊びや多世代との交流などを通して子どもたちの社会性・自主性が育まれている	30.1%	29.6%	27.4%	29.9%	29.9%	29.4%	30.9%	30.4%	30.0%
多様なニーズに応じた保育サービスを受けることができる	25.4%	38.4%	34.3%	26.0%	29.8%	28.5%	20.2%	24.4%	26.3%
学校・家庭・地域・事業者がそれぞれの役割を理解し、社会全体で子どもを育てている	24.1%	24.7%	26.1%	24.3%	23.5%	27.0%	22.9%	24.2%	24.1%
地元の中小企業が育ち発展している	23.4%	22.1%	21.4%	22.9%	23.9%	24.9%	23.4%	24.4%	22.8%
まちの将来像が示され、計画的なまちづくりが進められている	20.8%	21.6%	20.8%	19.9%	21.1%	19.3%	21.6%	20.4%	21.3%
環境や自然に対する積極的な取組みが行われている	20.2%	21.6%	21.4%	21.7%	21.3%	20.4%	19.3%	20.9%	19.9%
自然エネルギーの利用や、省エネルギー、省資源等の環境にやさしいライフスタイルを実践している	20.0%	21.3%	20.1%	21.3%	21.5%	19.0%	19.9%	20.8%	19.7%
次の時代を担う産業が育ち発展している	17.5%	16.4%	18.7%	17.3%	16.2%	17.3%	18.2%	17.3%	17.8%
障害のある子ども、外国人や海外から帰国した子どもなど一人ひとりのニーズに応じた教育を受けている	16.9%	19.2%	16.6%	19.0%	20.5%	17.3%	15.1%	16.7%	17.1%
生涯にわたって、さまざまな学習に取り組んでいる	16.6%	15.1%	16.4%	18.3%	16.8%	16.1%	16.4%	15.9%	17.2%
名古屋が中部地域の産業・観光・文化の拠点となっている	15.8%	8.6%	9.8%	11.7%	12.9%	13.7%	19.9%	16.6%	15.1%
大学等の高等教育機関・研究施設が集積・連携し、学術研究拠点となっている	14.2%	12.7%	13.5%	15.0%	11.2%	11.7%	16.5%	14.4%	14.2%
国内外から優秀な人材が集まり、将来を担う人材が育っている	5.3%	5.7%	5.5%	4.5%	4.4%	5.4%	5.6%	5.3%	5.2%
上記以外に重要と思う課題	0.9%	0.5%	0.8%	0.8%	1.3%	0.8%	0.9%	1.1%	0.8%

視点4【連携・自立】人と人が交流し、支え合い、みんなでまちづくりを担っている

年代別

- ・「人と人が交流し、支え合い、みんなでまちづくりを担っている」を実現する上で特に重要な課題を5つまでたずねたところ、「ごみ・資源の分別ルールやマナーが守られ、ごみの減量やリサイクルに取り組んでいる」は、70歳以上が50.4%で最も高く、全体割合の44.4%より5ポイント以上高くなっている。

性別・年代	全体割合	男性	女性	18歳-29歳	30歳代	40歳代	50歳代	60歳代	70歳以上
高齢者が住みなれた地域で安心して暮らしている	53.1%	51.2%	54.7%	42.3%	44.0%	48.5%	56.5%	59.8%	60.7%
市民の防災意識が高く、災害時に地域で助け合うことができる	49.3%	46.4%	52.0%	50.5%	53.7%	51.7%	52.5%	48.2%	41.9%
高齢者や子ども、障害者など地域に暮らす誰もが交流し、互いに助け合っている	48.3%	44.6%	51.3%	49.5%	44.3%	47.6%	47.9%	51.3%	49.1%
ごみ・資源の分別ルールやマナーが守られ、ごみの減量やリサイクルに取り組んでいる	44.4%	41.9%	46.4%	46.5%	41.5%	42.4%	42.5%	43.8%	50.4%
学校・家庭・地域・事業者がそれぞれの役割を理解し、社会全体で子どもを育てている	41.4%	39.4%	43.2%	41.8%	43.2%	44.5%	41.5%	42.1%	36.5%
子育ての不安感、負担感や孤立感が軽減され、喜びや楽しさを感じながら子どもを生み育てている	33.2%	31.7%	34.6%	41.0%	43.0%	36.5%	31.4%	31.0%	21.8%
住民が地域のことや地域活動に関心を持ち、身近な地域の問題を自分自身の問題としてとらえている	29.1%	31.4%	27.5%	27.0%	27.0%	30.4%	29.2%	30.9%	29.0%
住民の意見が反映されたまちづくりや魅力づくりが行われている	25.5%	28.2%	23.6%	29.2%	27.2%	27.1%	25.6%	26.5%	19.4%
商店街が活性化し、地域のつながりの場となっている	22.5%	25.2%	20.4%	26.0%	23.4%	19.5%	24.6%	23.8%	18.7%
学校が地域においてさまざまな目的で活用されている	17.4%	18.1%	16.8%	14.1%	17.3%	17.0%	14.6%	17.7%	22.0%
行政と市民、地域、事業者、NPOなどが互いに連携して活動している	13.1%	13.3%	12.9%	10.7%	9.9%	12.1%	15.2%	15.5%	13.3%
民間と行政が役割分担をして、民間でできることは民間で担っている	12.4%	13.8%	11.3%	8.4%	10.5%	11.4%	13.8%	15.1%	12.6%
市民が市政に積極的に参画している	9.9%	11.4%	8.8%	12.3%	10.1%	7.9%	9.6%	10.7%	9.7%
市民の国際感覚が生まれ、世界にひらかれたまちとして、国内外の人との交流・連携が活発に行われている	9.6%	11.5%	8.0%	10.7%	9.4%	8.2%	9.4%	9.8%	10.2%
国籍や文化などの異なる人々が地域社会の一員として、互いの違いを尊重しあいながら生活している	8.2%	8.7%	7.9%	11.3%	7.2%	8.5%	9.3%	7.3%	7.3%
上記以外に重要と思う課題	0.8%	1.1%	0.6%	1.2%	1.3%	1.5%	0.4%	0.6%	0.3%

18歳以上(大人)を対象としたアンケート結果

家族構成	全体割合	単身世帯	夫婦二人の世帯	二世代会世帯	三世代会世帯	その他
高齢者が住みなれた地域で安心して暮らしている	53.1%	54.4%	58.0%	50.1%	51.1%	57.2%
市民の防災意識が高く、災害時に地域で助け合うことができる	49.3%	47.3%	48.0%	50.8%	51.4%	49.7%
高齢者や子ども、障害者など地域に暮らす誰もが交流し、互いに助け合っている	48.3%	48.8%	47.5%	48.8%	48.2%	47.6%
ごみ・資源の分別ルールやマナーが守られ、ごみの減量やリサイクルに取り組んでいる	44.4%	43.6%	46.2%	43.0%	46.9%	44.4%
学校・家庭・地域・事業者がそれぞれの役割を理解し、社会全体で子どもを育てている	41.4%	33.9%	39.5%	44.6%	43.6%	33.7%
子育ての不安感、負担感や孤立感が軽減され、喜びや楽しさを感じながら子どもを生み育てている	33.2%	26.0%	30.6%	36.4%	34.9%	31.6%
住民が地域のことや地域活動に関心を持ち、身近な地域の問題を自分自身の問題としてとらえている	29.1%	31.2%	29.4%	27.9%	30.8%	33.7%
住民の意見が反映されたまちづくりや魅力づくりが行われている	25.5%	21.7%	25.7%	26.2%	25.7%	27.8%
商店街が活性化し、地域のつながりの場となっている	22.5%	29.1%	21.6%	21.1%	24.7%	22.5%
学校が地域においてさまざまな目的で活用されている	17.4%	13.8%	18.8%	17.3%	17.2%	18.7%
行政と市民、地域、事業者、NPOなどが互いに連携して活動している	13.1%	15.7%	14.1%	12.4%	11.4%	10.2%
民間と行政が役割分担をして、民間でできることは民間で担っている	12.4%	11.1%	13.6%	12.0%	12.5%	11.2%
市民が市政に積極的に参画している	9.9%	11.2%	10.6%	9.2%	9.6%	10.7%
市民の国際感覚が生まれ、世界にひらかれたまちとして、国内外の人との交流・連携が活発に行われている	9.6%	11.7%	9.7%	9.3%	8.1%	10.2%
国籍や文化などの異なる人々が地域社会の一員として、互いの違いを尊重しあいながら生活している	8.2%	9.1%	7.6%	8.9%	5.7%	9.6%
上記以外に重要と思う課題	0.8%	0.6%	0.6%	1.0%	1.1%	0.0%

居住区(1)	全体割合	千種区	東区	北区	西区	中村区	中区	昭和区	瑞穂区	熱田区
高齢者が住みなれた地域で安心して暮らしている	53.1%	56.0%	52.4%	55.6%	55.7%	54.4%	47.7%	50.1%	53.2%	50.0%
市民の防災意識が高く、災害時に地域で助け合うことができる	49.3%	46.4%	53.2%	50.8%	53.4%	47.2%	43.5%	48.0%	45.2%	51.3%
高齢者や子ども、障害者など地域に暮らす誰もが交流し、互いに助け合っている	48.3%	51.6%	44.8%	50.1%	44.7%	48.5%	39.4%	46.0%	41.6%	49.1%
ごみ・資源の分別ルールやマナーが守られ、ごみの減量やリサイクルに取り組んでいる	44.4%	42.2%	43.3%	44.4%	44.1%	48.3%	38.0%	45.2%	42.9%	50.9%
学校・家庭・地域・事業者がそれぞれの役割を理解し、社会全体で子どもを育てている	41.4%	42.9%	38.5%	39.0%	40.7%	41.3%	42.1%	40.2%	42.7%	40.9%
子育ての不安感、負担感や孤立感が軽減され、喜びや楽しさを感じながら子どもを生み育てている	33.2%	31.9%	27.8%	30.9%	31.6%	29.0%	32.4%	30.0%	32.7%	29.7%
住民が地域のことや地域活動に関心を持ち、身近な地域の問題を自分自身の問題としてとらえている	29.1%	27.8%	28.6%	27.5%	28.5%	30.6%	27.3%	31.9%	26.6%	22.0%
住民の意見が反映されたまちづくりや魅力づくりが行われている	25.5%	27.6%	28.6%	24.2%	21.3%	24.0%	28.7%	26.6%	23.8%	22.8%
商店街が活性化し、地域のつながりの場となっている	22.5%	25.6%	25.4%	23.1%	26.4%	24.0%	26.9%	22.7%	26.0%	21.6%
学校が地域においてさまざまな目的で活用されている	17.4%	14.4%	13.5%	18.7%	17.3%	21.5%	15.7%	17.8%	16.1%	15.1%
行政と市民、地域、事業者、NPOなどが互いに連携して活動している	13.1%	14.8%	14.7%	13.7%	11.0%	12.0%	16.2%	15.7%	12.5%	11.6%
民間と行政が役割分担をして、民間でできることは民間で担っている	12.4%	13.0%	13.5%	13.9%	12.7%	12.2%	13.4%	10.2%	16.3%	10.8%
市民が市政に積極的に参画している	9.9%	9.1%	11.1%	11.3%	8.4%	10.7%	15.3%	12.3%	8.3%	5.6%
市民の国際感覚が生まれ、世界にひらかれたまちとして、国内外の人との交流・連携が活発に行われている	9.6%	9.8%	10.7%	8.7%	9.5%	7.7%	12.0%	12.5%	6.9%	9.1%
国籍や文化などの異なる人々が地域社会の一員として、互いの違いを尊重しあいながら生活している	8.2%	9.3%	11.5%	6.7%	7.6%	10.7%	10.6%	9.4%	9.1%	8.2%
上記以外に重要と思う課題	0.8%	1.1%	1.2%	0.6%	1.3%	0.5%	0.0%	0.5%	1.1%	0.4%

居住区(2)	全体割合	中川区	港区	南区	守山区	緑区	名東区	天白区
高齢者が住みなれた地域で安心して暮らしている	53.1%	53.7%	53.0%	54.8%	54.3%	52.6%	48.3%	52.9%
市民の防災意識が高く、災害時に地域で助け合うことができる	49.3%	50.1%	48.8%	55.3%	52.5%	48.7%	46.6%	50.1%
高齢者や子ども、障害者など地域に暮らす誰もが交流し、互いに助け合っている	48.3%	49.8%	50.2%	48.3%	53.2%	50.4%	46.2%	49.1%
ごみ・資源の分別ルールやマナーが守られ、ごみの減量やリサイクルに取り組んでいる	44.4%	48.7%	44.9%	48.5%	41.7%	42.9%	45.2%	40.1%
学校・家庭・地域・事業者がそれぞれの役割を理解し、社会全体で子どもを育てている	41.4%	40.3%	42.2%	40.5%	44.3%	41.1%	44.6%	42.7%
子育ての不安感、負担感や孤立感が軽減され、喜びや楽しさを感じながら子どもを生み育てている	33.2%	33.5%	34.3%	36.8%	35.1%	36.5%	34.6%	37.7%
住民が地域のことや地域活動に関心を持ち、身近な地域の問題を自分自身の問題としてとらえている	29.1%	28.9%	31.3%	26.7%	27.9%	32.3%	33.8%	28.5%
住民の意見が反映されたまちづくりや魅力づくりが行われている	25.5%	26.0%	22.1%	23.7%	26.6%	28.1%	25.7%	27.7%
商店街が活性化し、地域のつながりの場となっている	22.5%	20.2%	20.7%	25.4%	19.2%	17.1%	24.0%	20.2%
学校が地域においてさまざまな目的で活用されている	17.4%	17.0%	16.4%	20.4%	18.7%	16.4%	19.8%	16.6%
行政と市民、地域、事業者、NPOなどが互いに連携して活動している	13.1%	12.0%	10.8%	12.6%	12.5%	14.3%	14.3%	11.8%
民間と行政が役割分担をして、民間でできることは民間で担っている	12.4%	12.5%	12.0%	8.6%	12.6%	13.0%	11.0%	12.6%
市民が市政に積極的に参画している	9.9%	9.9%	9.0%	9.5%	9.6%	10.2%	8.4%	11.6%
市民の国際感覚が生まれ、世界にひらかれたまちとして、国内外の人との交流・連携が活発に行われている	9.6%	8.1%	9.2%	8.6%	8.9%	10.4%	10.8%	11.2%
国籍や文化などの異なる人々が地域社会の一員として、互いの違いを尊重しあいながら生活している	8.2%	6.3%	7.8%	7.4%	7.7%	7.3%	8.8%	8.8%
上記以外に重要と思う課題	0.8%	0.8%	0.7%	1.1%	0.6%	0.9%	0.8%	1.0%

職業	全体割合	会社員	公務員・ 団体職員	自営業・ 自由業員	アルバイト・ パート	家事専業	学生	無職	その他
高齢者が住みなれた地域で安心して暮らしている	53.1%	50.1%	48.5%	52.4%	56.7%	53.9%	39.8%	58.5%	51.5%
市民の防災意識が高く、災害時に地域で助け合うことができる	49.3%	51.6%	45.2%	49.0%	53.1%	53.3%	46.7%	43.2%	41.4%
高齢者や子ども、障害者など地域に暮らす誰もが交流し、互いに助け合っている	48.3%	47.5%	48.9%	45.2%	49.9%	50.0%	43.1%	48.9%	52.0%
ごみ・資源の分別ルールやマナーが守られ、ごみの減量やリサイクルに取り組んでいる	44.4%	42.7%	37.0%	41.3%	45.3%	47.8%	43.9%	46.9%	44.9%
学校・家庭・地域・事業者がそれぞれの役割を理解し、社会全体で子どもを育てている	41.4%	39.6%	44.6%	40.5%	46.7%	46.0%	40.2%	36.4%	42.9%
子育ての不安感、負担感や孤立感が軽減され、喜びや楽しさを感じながら子どもを生み育てている	33.2%	36.0%	37.4%	30.3%	35.2%	35.5%	34.1%	26.6%	32.8%
住民が地域のことや地域活動に関心を持ち、身近な地域の問題を自分自身の問題としてとらえている	29.1%	30.2%	29.2%	30.2%	26.8%	27.2%	29.3%	29.9%	36.4%
住民の意見が反映されたまちづくりや魅力づくりが行われている	25.5%	27.9%	25.9%	23.8%	24.9%	25.9%	29.7%	23.4%	20.7%
商店街が活性化し、地域のつながりの場となっている	22.5%	25.0%	23.0%	27.3%	19.8%	17.8%	28.9%	21.4%	25.8%
学校が地域においてさまざまな目的で活用されている	17.4%	15.1%	15.7%	17.4%	17.0%	18.5%	17.9%	20.0%	19.2%
行政と市民、地域、事業者、NPOなどが互いに連携して活動している	13.1%	11.6%	11.5%	14.4%	14.8%	12.8%	13.0%	13.1%	19.7%
民間と行政が役割分担をして、民間でできることは民間で担っている	12.4%	12.1%	9.5%	13.7%	11.8%	12.3%	9.3%	13.6%	13.1%
市民が市政に積極的に参画している	9.9%	10.3%	10.5%	11.3%	8.2%	9.6%	13.0%	9.9%	10.1%
市民の国際感覚が生まれ、世界にひらかれたまちとして、国内外の人との交流・連携が活発に行われている	9.6%	10.8%	7.5%	10.7%	8.5%	7.3%	11.4%	9.9%	10.1%
国籍や文化などの異なる人々が地域社会の一員として、互いの違いを尊重しあいながら生活している	8.2%	8.1%	8.2%	9.8%	7.3%	8.2%	13.4%	7.6%	7.6%
上記以外に重要と思う課題	0.8%	1.3%	0.3%	1.0%	0.6%	0.4%	0.8%	0.7%	0.5%

18歳以上(大人)を対象としたアンケート結果

居住年数	全体割合	5年未満	5～9年	10～19年	20～29年	30～39年	40年以上	生まれてから 名古屋市	名古屋市 以外から
高齢者が住みなれた地域で安心して暮らしている	53.1%	39.0%	42.2%	45.0%	49.0%	51.8%	59.7%	54.7%	51.9%
市民の防災意識が高く、災害時に地域で助け合うことができる	49.3%	49.4%	50.9%	49.6%	51.8%	50.3%	48.3%	50.2%	48.9%
高齢者や子ども、障害者など地域に暮らす誰もが交流し、互いに助け合っている	48.3%	43.9%	43.8%	45.7%	47.1%	48.5%	50.3%	48.8%	48.2%
ごみ・資源の分別ルールやマナーが守られ、ごみの減量やリサイクルに取り組んでいる	44.4%	43.6%	43.3%	42.8%	44.6%	42.3%	45.9%	44.5%	44.6%
学校・家庭・地域・事業者がそれぞれの役割を理解し、社会全体で子どもを育てている	41.4%	42.3%	45.1%	42.4%	44.3%	40.8%	40.2%	41.6%	41.6%
子育ての不安感、負担感や孤立感が軽減され、喜びや楽しさを感じながら子どもを生み育てている	33.2%	37.7%	38.5%	35.9%	38.7%	36.8%	28.7%	34.1%	32.8%
住民が地域のことや地域活動に関心を持ち、身近な地域の問題を自分自身の問題としてとらえている	29.1%	27.5%	28.0%	29.7%	27.5%	28.8%	29.8%	29.1%	29.2%
住民の意見が反映されたまちづくりや魅力づくりが行われている	25.5%	26.8%	28.0%	27.2%	27.8%	27.4%	23.4%	26.6%	24.8%
商店街が活性化し、地域のつながりの場となっている	22.5%	25.2%	21.4%	23.7%	21.7%	22.8%	22.2%	22.7%	22.5%
学校が地域においてさまざまな目的で活用されている	17.4%	15.8%	17.9%	18.3%	14.8%	16.4%	18.7%	17.2%	17.7%
行政と市民、地域、事業者、NPOなどが互いに連携して活動している	13.1%	10.6%	12.9%	13.6%	12.1%	14.4%	13.1%	11.7%	14.5%
民間と行政が役割分担をして、民間でできることは民間で担っている	12.4%	10.9%	9.8%	11.5%	12.3%	13.3%	12.8%	12.0%	12.9%
市民が市政に積極的に参画している	9.9%	9.6%	11.1%	11.5%	10.1%	10.3%	9.3%	9.5%	10.4%
市民の国際感覚が生まれ、世界にひらかれたまちとして、国内外の人との交流・連携が活発に行われている	9.6%	11.4%	11.9%	8.8%	9.4%	9.7%	9.4%	9.1%	10.1%
国籍や文化などの異なる人々が地域社会の一員として、互いの違いを尊重しあいながら生活している	8.2%	9.6%	9.2%	10.3%	9.6%	8.4%	7.1%	7.5%	8.9%
上記以外に重要と思う課題	0.8%	0.8%	2.4%	1.1%	0.8%	0.8%	0.6%	0.8%	0.9%

視点5【信頼】互いの立場を尊重し、信頼関係が築かれている

年代別

- ・「互いの立場を尊重し、信頼関係が築かれている」を実現する上で特に重要な課題を5つまでたずねたところ、「無駄のない効率的な行財政運営がされている」は、30歳代が61.3%、40歳代が59.2%と高く、全体割合の53.6%に比べ5ポイント以上高い。
- ・「生活に困っている人が必要な支援を受けている」は18歳～29歳で25.9%と最も高く、全体割合の19.7%と比べ5ポイント以上高い。

性別・年代	全体割合	男性	女性	18歳～29歳	30歳代	40歳代	50歳代	60歳代	70歳以上
安心して適切な医療が受けられる	55.1%	54.3%	56.3%	52.1%	59.7%	56.2%	57.8%	55.9%	49.6%
無駄のない効率的な行財政運営がされている	53.6%	55.9%	52.8%	58.2%	61.3%	59.2%	58.2%	52.4%	38.3%
行政サービスが、市民の立場に立った丁寧で親切的な対応で行われ、利用がしやすい	47.6%	47.9%	47.8%	38.4%	44.1%	48.1%	46.9%	53.1%	50.7%
災害などの緊急時に市民を守る体制が整っている	42.0%	39.5%	44.5%	39.3%	44.2%	45.7%	46.6%	40.7%	36.7%
市政に関する情報が市民に十分に公開されている	28.5%	30.7%	27.1%	28.7%	27.1%	26.3%	29.0%	29.2%	31.1%
建物や道路などの公共施設の維持管理が適切かつ効率的にされている	27.4%	30.7%	25.0%	26.8%	27.9%	25.6%	26.5%	27.9%	29.8%
ひとり親家庭や障害のある子どもなど、支援が必要な家庭や子どもが十分な支援を受けている	22.5%	21.7%	23.1%	28.5%	27.2%	21.6%	20.5%	22.5%	17.9%
市政についてわかりやすく広報がされ、簡単に情報を入手できる	21.2%	22.4%	20.6%	19.9%	17.7%	20.4%	21.3%	22.7%	25.0%
市民のプライバシーが守られている	20.6%	18.7%	22.3%	23.0%	20.2%	19.0%	21.8%	22.0%	18.9%
生活に困っている人が必要な支援を受けている	19.7%	19.1%	20.1%	25.9%	24.1%	18.5%	20.6%	17.5%	14.9%
人権が尊重され差別や偏見がなく平等な社会になっている	18.5%	16.9%	19.9%	21.2%	17.9%	18.1%	20.6%	17.9%	17.1%
男性も女性も、個性が尊重され、能力を發揮して活躍できる社会になっている	15.7%	14.3%	17.2%	18.7%	14.3%	12.4%	15.7%	18.1%	16.4%
民間と行政が役割分担をして、民間でできることは民間で担っている	12.4%	14.3%	11.0%	7.7%	10.0%	10.3%	13.1%	15.5%	14.9%
行政と市民、地域、事業者、NPOなどが互いに連携して活動している	10.3%	10.1%	10.6%	7.7%	8.2%	9.1%	11.4%	13.6%	10.2%
国籍や文化などの異なる人々が地域社会の一員として、互いの違いを尊重しあいながら生活している	8.0%	8.5%	7.6%	9.6%	8.0%	7.6%	8.4%	8.1%	7.0%
市民が市政に積極的に参画している	7.1%	8.7%	6.0%	7.6%	6.1%	7.1%	7.3%	7.9%	6.7%
上記以外に重要と思う課題	0.5%	0.6%	0.5%	0.7%	0.8%	1.0%	0.6%	0.4%	0.0%

18歳以上(大人)を対象としたアンケート結果

家族構成	全体割合	単身者世帯	夫婦二人の世帯	二世世代世帯	三世世代世帯	その他
安心して適切な医療が受けられる	55.1%	51.8%	56.1%	56.1%	56.4%	48.7%
無駄のない効率的な行財政運営がされている	53.6%	49.2%	50.7%	56.7%	58.6%	46.0%
行政サービスが、市民の立場に立った丁寧で親切的な対応で行われ、利用がしやすい	47.6%	47.2%	51.2%	47.0%	42.9%	47.1%
災害などの緊急時に市民を守る体制が整っている	42.0%	38.8%	40.9%	43.0%	46.1%	44.9%
市政に関する情報が市民に十分に公開されている	28.5%	28.2%	31.0%	27.8%	27.4%	24.6%
建物や道路などの公共施設の維持管理が適切かつ効率的にされている	27.4%	30.1%	27.9%	27.0%	25.7%	30.5%
ひとり親家庭や障害のある子どもなど、支援が必要な家庭や子どもが十分な支援を受けている	22.5%	23.6%	19.9%	24.0%	21.7%	25.1%
市政についてわかりやすく広報がされ、簡単に情報を入手できる	21.2%	20.9%	24.5%	19.4%	23.6%	18.7%
市民のプライバシーが守られている	20.6%	19.4%	20.4%	21.0%	21.8%	20.9%
生活に困っている人が必要な支援を受けている	19.7%	23.9%	17.3%	20.0%	19.2%	21.9%
人権が尊重され差別や偏見がなく平等な社会になっている	18.5%	16.3%	18.7%	19.2%	17.9%	18.7%
男性も女性も、個性が尊重され、能力を發揮して活躍できる社会になっている	15.7%	14.2%	17.2%	16.1%	12.6%	16.0%
民間と行政が役割分担をして、民間でできることは民間で担っている	12.4%	12.0%	13.9%	11.6%	12.5%	11.2%
行政と市民、地域、事業者、NPOなどが互いに連携して活動している	10.3%	11.6%	11.4%	9.4%	11.0%	12.3%
国籍や文化などの異なる人々が地域社会の一員として、互いの違いを尊重しあいながら生活している	8.0%	9.4%	7.3%	7.8%	8.6%	11.2%
市民が市政に積極的に参画している	7.1%	6.5%	7.9%	7.0%	6.7%	7.5%
上記以外に重要と思う課題	0.5%	0.9%	0.5%	0.6%	0.3%	1.1%

居住区(1)	全体割合	千種区	東区	北区	西区	中村区	中区	昭和区	瑞穂区	熱田区
安心して適切な医療が受けられる	55.1%	54.1%	56.0%	55.3%	57.8%	58.0%	52.3%	51.4%	57.1%	53.4%
無駄のない効率的な行財政運営がされている	53.6%	54.1%	51.2%	53.8%	55.3%	47.8%	57.4%	53.0%	51.8%	52.2%
行政サービスが、市民の立場に立った丁寧で親切的な対応で行われ、利用がしやすい	47.6%	49.8%	49.2%	47.5%	44.9%	46.7%	46.8%	49.9%	49.6%	44.8%
災害などの緊急時に市民を守る体制が整っている	42.0%	45.4%	43.3%	44.7%	46.2%	42.4%	40.7%	40.2%	39.3%	48.3%
市政に関する情報が市民に十分に公開されている	28.5%	28.3%	31.7%	28.3%	26.8%	31.5%	27.3%	27.4%	27.7%	28.9%
建物や道路などの公共施設の維持管理が適切かつ効率的にされている	27.4%	30.1%	30.6%	27.7%	29.3%	25.6%	27.3%	30.5%	29.1%	27.2%
ひとり親家庭や障害のある子どもなど、支援が必要な家庭や子どもが十分な支援を受けている	22.5%	23.8%	19.4%	23.1%	22.8%	23.6%	24.1%	18.0%	21.6%	19.0%
市政についてわかりやすく広報がされ、簡単に情報を入手できる	21.2%	20.5%	17.5%	20.0%	21.9%	26.8%	21.3%	23.5%	22.4%	19.8%
市民のプライバシーが守られている	20.6%	18.7%	16.3%	21.8%	21.3%	22.2%	17.1%	18.3%	24.9%	23.3%
生活に困っている人が必要な支援を受けている	19.7%	19.4%	22.6%	19.6%	19.0%	17.5%	21.8%	20.9%	18.8%	19.0%
人権が尊重され差別や偏見がなく平等な社会になっている	18.5%	19.6%	19.0%	17.7%	17.1%	16.8%	18.1%	20.1%	19.1%	15.1%
男性も女性も、個性が尊重され、能力を發揮して活躍できる社会になっている	15.7%	16.9%	15.1%	14.4%	16.0%	15.4%	18.1%	16.4%	16.3%	15.5%
民間と行政が役割分担をして、民間でできることは民間で担っている	12.4%	10.3%	12.3%	12.4%	12.9%	9.5%	11.1%	13.3%	12.7%	10.3%
行政と市民、地域、事業者、NPOなどが互いに連携して活動している	10.3%	12.5%	7.9%	11.1%	11.4%	6.8%	7.9%	12.5%	9.4%	11.6%
国籍や文化などの異なる人々が地域社会の一員として、互いの違いを尊重しあいながら生活している	8.0%	8.5%	7.9%	7.9%	8.4%	7.3%	6.5%	10.2%	8.6%	6.0%
市民が市政に積極的に参画している	7.1%	7.3%	9.1%	7.6%	5.5%	8.8%	6.5%	6.8%	6.6%	4.7%
上記以外に重要と思う課題	0.5%	0.7%	0.8%	0.0%	1.1%	0.0%	0.9%	0.5%	0.6%	0.0%

居住区(2)	全体割合	中川区	港区	南区	守山区	緑区	名東区	天白区
安心して適切な医療が受けられる	55.1%	56.1%	55.3%	52.7%	58.1%	55.3%	57.2%	53.3%
無駄のない効率的な行財政運営がされている	53.6%	52.8%	52.3%	54.0%	56.4%	56.0%	59.3%	54.5%
行政サービスが、市民の立場に立った丁寧で親切的な対応で行われ、利用がしやすい	47.6%	46.8%	48.8%	50.8%	47.4%	48.6%	47.7%	45.1%
災害などの緊急時に市民を守る体制が整っている	42.0%	42.9%	38.5%	41.8%	41.3%	41.6%	42.0%	38.9%
市政に関する情報が市民に十分に公開されている	28.5%	27.1%	28.6%	30.9%	27.0%	30.0%	25.3%	32.5%
建物や道路などの公共施設の維持管理が適切かつ効率的にされている	27.4%	26.5%	26.0%	30.5%	25.1%	25.3%	27.3%	26.3%
ひとり親家庭や障害のある子どもなど、支援が必要な家庭や子どもが十分な支援を受けている	22.5%	24.4%	25.8%	20.6%	24.3%	21.4%	24.4%	21.0%
市政についてわかりやすく広報がされ、簡単に情報を入手できる	21.2%	21.1%	22.8%	22.3%	21.3%	19.7%	20.2%	21.8%
市民のプライバシーが守られている	20.6%	23.0%	21.4%	21.0%	19.2%	20.5%	19.8%	20.4%
生活に困っている人が必要な支援を受けている	19.7%	18.8%	21.4%	17.6%	20.8%	20.2%	20.0%	19.0%
人権が尊重され差別や偏見がなく平等な社会になっている	18.5%	18.6%	18.2%	18.7%	17.0%	19.4%	23.4%	17.8%
男性も女性も、個性が尊重され、能力を發揮して活躍できる社会になっている	15.7%	14.1%	14.7%	16.6%	16.2%	17.1%	17.5%	14.2%
民間と行政が役割分担をして、民間でできることは民間で担っている	12.4%	12.5%	11.3%	12.4%	12.6%	15.6%	12.6%	13.0%
行政と市民、地域、事業者、NPOなどが互いに連携して活動している	10.3%	10.7%	7.8%	9.5%	10.9%	10.1%	12.6%	10.8%
国籍や文化などの異なる人々が地域社会の一員として、互いの違いを尊重しあいながら生活している	8.0%	7.2%	5.1%	7.1%	9.1%	7.0%	11.4%	8.6%
市民が市政に積極的に参画している	7.1%	8.4%	6.7%	6.3%	6.4%	7.7%	6.7%	7.6%
上記以外に重要と思う課題	0.5%	0.6%	0.2%	1.1%	0.8%	0.6%	0.0%	0.8%

職業	全体割合	会社員	公務員・ 団体職員	自営業・ 自由業員	アルバイト・ パート	家事専業	学生	無職	その他
安心して適切な医療が受けられる	55.1%	55.9%	59.0%	56.1%	56.9%	59.0%	47.6%	51.3%	51.0%
無駄のない効率的な行財政運営がされている	53.6%	61.9%	45.9%	55.2%	54.8%	51.7%	55.3%	44.9%	59.1%
行政サービスが、市民の立場に立った丁寧で親切的な対応で行われ、利用がしやすい	47.6%	47.2%	39.7%	45.8%	48.4%	50.9%	35.4%	49.8%	55.1%
災害などの緊急時に市民を守る体制が整っている	42.0%	42.0%	46.2%	43.9%	45.1%	46.8%	37.8%	36.0%	38.9%
市政に関する情報が市民に十分に公開されている	28.5%	29.0%	22.0%	27.7%	29.1%	28.0%	29.7%	30.6%	27.3%
建物や道路などの公共施設の維持管理が適切かつ効率的にされている	27.4%	29.2%	25.2%	28.8%	24.9%	25.4%	28.9%	28.8%	26.8%
ひとり親家庭や障害のある子どもなど、支援が必要な家庭や子どもが十分な支援を受けている	22.5%	24.4%	24.3%	21.1%	20.2%	22.6%	25.2%	21.8%	20.2%
市政についてわかりやすく広報がされ、簡単に情報を入手できる	21.2%	20.0%	16.7%	20.9%	21.1%	21.4%	20.3%	24.7%	24.7%
市民のプライバシーが守られている	20.6%	19.5%	21.6%	19.2%	19.8%	24.0%	23.2%	20.6%	15.7%
生活に困っている人が必要な支援を受けている	19.7%	20.9%	21.0%	17.9%	20.4%	18.0%	28.0%	18.7%	17.2%
人権が尊重され差別や偏見がなく平等な社会になっている	18.5%	16.7%	19.0%	18.2%	21.0%	20.7%	25.2%	16.1%	20.7%
男性も女性も、個性が尊重され、能力を發揮して活躍できる社会になっている	15.7%	14.2%	17.4%	15.5%	17.3%	17.0%	20.3%	14.9%	18.7%
民間と行政が役割分担をして、民間でできることは民間で担っている	12.4%	11.8%	13.4%	14.7%	12.1%	11.9%	6.1%	13.3%	18.2%
行政と市民、地域、事業者、NPOなどが互いに連携して活動している	10.3%	8.4%	11.5%	12.4%	11.2%	10.7%	7.7%	11.2%	14.6%
国籍や文化などの異なる人々が地域社会の一員として、互いの違いを尊重しあいながら生活している	8.0%	8.0%	9.5%	8.3%	8.2%	6.9%	13.4%	7.7%	7.6%
市民が市政に積極的に参画している	7.1%	8.4%	8.9%	7.2%	6.0%	5.5%	7.7%	7.4%	7.6%
上記以外に重要と思う課題	0.5%	0.8%	0.3%	0.8%	0.4%	0.4%	0.4%	0.3%	1.5%

18歳以上(大人)を対象としたアンケート結果

居住年数	全体割合	5年未満	5～9年	10～19年	20～29年	30～39年	40年以上	生まれてから 名古屋市	名古屋市 以外から
安心して適切な医療が受けられる	55.1%	57.4%	56.2%	53.0%	54.4%	56.4%	55.2%	56.3%	54.5%
無駄のない効率的な行財政運営がされている	53.6%	56.6%	62.0%	57.0%	61.3%	54.6%	49.2%	54.4%	53.4%
行政サービスが、市民の立場に立った丁寧で親切的な対応で行われ、利用がしやすい	47.6%	48.3%	47.8%	42.5%	45.9%	46.8%	49.7%	46.5%	48.9%
災害などの緊急時に市民を守る体制が整っている	42.0%	41.8%	46.7%	42.8%	40.2%	41.4%	42.7%	43.3%	41.3%
市政に関する情報が市民に十分に公開されている	28.5%	26.5%	27.2%	28.3%	30.0%	28.2%	28.7%	28.0%	29.0%
建物や道路などの公共施設の維持管理が適切かつ効率的にされている	27.4%	33.0%	24.0%	25.5%	26.9%	26.9%	28.0%	26.8%	28.2%
ひとり親家庭や障害のある子どもなど、支援が必要な家庭や子どもが十分な支援を受けている	22.5%	22.3%	22.7%	25.6%	25.4%	22.8%	20.8%	22.9%	22.2%
市政についてわかりやすく広報がされ、簡単に情報を入手できる	21.2%	16.9%	22.4%	20.7%	19.2%	20.4%	22.6%	20.5%	21.7%
市民のプライバシーが守られている	20.6%	16.9%	18.2%	19.0%	22.5%	21.2%	21.0%	21.7%	19.8%
生活に困っている人が必要な支援を受けている	19.7%	21.6%	19.8%	21.8%	23.2%	20.2%	17.6%	20.2%	19.2%
人権が尊重され差別や偏見がなく平等な社会になっている	18.5%	13.8%	19.3%	19.5%	20.9%	19.3%	17.6%	18.7%	18.4%
男性も女性も、個性が尊重され、能力を發揮して活躍できる社会になっている	15.7%	13.0%	15.3%	16.8%	16.0%	15.9%	15.8%	15.8%	15.8%
民間と行政が役割分担をして、民間でできることは民間で担っている	12.4%	11.7%	8.7%	12.1%	9.8%	13.3%	13.4%	11.6%	13.2%
行政と市民、地域、事業者、NPOなどが互いに連携して活動している	10.3%	11.9%	9.5%	10.3%	8.3%	10.0%	11.1%	9.9%	10.8%
国籍や文化などの異なる人々が地域社会の一員として、互いの違いを尊重しあいながら生活している	8.0%	9.9%	9.8%	8.3%	8.0%	8.9%	7.2%	7.4%	8.6%
市民が市政に積極的に参画している	7.1%	7.3%	6.6%	7.2%	7.8%	7.0%	6.8%	6.8%	7.3%
上記以外に重要と思う課題	0.5%	0.3%	0.8%	0.7%	0.9%	0.4%	0.5%	0.6%	0.5%

視点6【活力】まちが元気でにぎわいがあり、活力に満ちている

年代別

- ・「まちが元気でにぎわいがあり、活力に満ちている」を実現する上で特に重要な課題を5つまでたずねたところ、「名古屋が中部地域の産業・観光・文化の拠点となっている」は年代が高いほど重要であると回答する比率も高くなる傾向があり、最も低い30歳代の21.3%に比べ、70歳以上では40.8%とほぼ2倍となっている。

性別・年代	全体割合	男性	女性	18歳～29歳	30歳代	40歳代	50歳代	60歳代	70歳以上
働く意欲のある人が職に就くことができる	64.9%	62.4%	67.4%	70.0%	70.7%	68.1%	70.1%	62.8%	52.5%
若者が学び、遊び、働く場がある	45.1%	42.7%	47.2%	54.2%	45.2%	44.7%	48.9%	45.4%	36.7%
地元の中小企業が育ち発展している	38.6%	38.2%	39.0%	36.5%	42.4%	41.0%	42.4%	38.3%	31.1%
次の時代を担う産業が育ち発展している	36.4%	37.6%	35.8%	32.2%	35.2%	39.1%	39.8%	37.5%	33.5%
高齢者が経験や意欲を生かして社会で活躍している	36.3%	34.0%	38.1%	29.7%	33.8%	33.0%	40.1%	40.7%	36.6%
名古屋が中部地域の産業・観光・文化の拠点となっている	30.4%	33.1%	28.3%	24.5%	21.3%	24.5%	28.1%	37.6%	40.8%
農業や農地が大切にされ、市民が参加・体験することができる	27.2%	24.6%	29.2%	26.7%	30.2%	27.0%	26.6%	29.0%	23.6%
都心や地域の拠点到活気がありにぎわっている	26.7%	29.2%	24.8%	29.6%	28.6%	27.1%	23.7%	25.0%	28.1%
地域の特色や魅力、観光名所、先進的な取り組みなどを市民が誇りに思っている	24.8%	26.2%	23.8%	29.5%	23.5%	24.0%	23.5%	25.0%	25.2%
道路網や港湾など交通ネットワークが充実し、人とモノが活発に行き交っている	14.6%	16.7%	13.1%	11.5%	13.4%	12.7%	14.9%	17.1%	16.3%
国内外から優秀な人材が集まり、将来を担う人材が育っている	13.5%	14.8%	12.4%	12.3%	11.3%	12.2%	12.8%	16.3%	14.3%
市民の国際感覚が生まれ、世界にひらかれたまちとして、国内外の人との交流・連携が活発に行われている	11.7%	12.7%	10.9%	11.3%	8.8%	9.3%	11.9%	14.0%	13.6%
新しい文化や芸術などが生み出されている	10.2%	10.9%	9.8%	11.1%	8.4%	10.9%	10.6%	10.6%	10.1%
来訪者への案内、もてなしが行き届き、国内外から多くの方が訪れにぎわっている	9.0%	10.0%	8.3%	13.2%	8.9%	8.3%	7.1%	9.5%	8.6%
上記以外に重要と思う課題	0.4%	0.5%	0.3%	0.8%	0.4%	0.6%	0.4%	0.4%	0.0%

18歳以上(大人)を対象としたアンケート結果

家族構成	全体割合	単身者世帯	夫婦二人の世帯	二世帯世帯	三世帯世帯	その他
働く意欲のある人が職に就くことができる	64.9%	62.1%	61.1%	68.6%	65.3%	61.5%
若者が学び、遊び、働く場がある	45.1%	38.9%	41.5%	47.8%	51.0%	46.5%
地元の中小企業が育ち発展している	38.6%	36.0%	36.5%	40.3%	38.8%	44.9%
次の時代を担う産業が育ち発展している	36.4%	34.9%	38.1%	36.5%	34.3%	36.4%
高齢者が経験や意欲を生かして社会で活躍している	36.3%	35.2%	38.2%	35.8%	36.1%	32.6%
名古屋が中部地域の産業・観光・文化の拠点となっている	30.4%	28.9%	35.3%	27.3%	31.9%	31.0%
農業や農地が大切にされ、市民が参加・体験することができる	27.2%	27.3%	27.8%	26.6%	28.1%	29.9%
都心や地域の拠点に活気がありにぎわっている	26.7%	29.4%	26.4%	26.8%	25.6%	24.6%
地域の特色や魅力、観光名所、先進的な取組みなどを市民が誇りに思っている	24.8%	24.7%	25.1%	24.6%	24.9%	24.6%
道路網や港湾など交通ネットワークが充実し、人とモノが活発に行き交っている	14.6%	14.5%	16.2%	13.9%	14.4%	13.4%
国内外から優秀な人材が集まり、将来を担う人材が育っている	13.5%	12.4%	15.2%	13.0%	11.4%	15.0%
市民の国際感覚が生まれ、世界にひらかれたまちとして、国内外の人との交流・連携が活発に行われている	11.7%	12.0%	12.7%	11.3%	10.6%	9.6%
新しい文化や芸術などが生み出されている	10.2%	11.2%	10.7%	10.0%	8.8%	10.7%
来訪者への案内、もてなしが行き届き、国内外から多くの人が訪れにぎわっている	9.0%	10.1%	8.4%	9.2%	9.2%	7.5%
上記以外に重要と思う課題	0.4%	0.5%	0.2%	0.4%	0.6%	1.1%

居住区(1)	全体割合	千種区	東区	北区	西区	中村区	中区	昭和区	瑞穂区	熱田区
働く意欲のある人が職に就くことができる	64.9%	64.9%	63.1%	63.8%	68.4%	67.6%	58.3%	62.7%	65.9%	69.8%
若者が学び、遊び、働く場がある	45.1%	41.6%	42.5%	44.5%	46.2%	40.8%	37.5%	44.4%	42.9%	43.5%
地元の中小企業が育ち発展している	38.6%	35.2%	37.7%	39.2%	38.4%	39.7%	36.6%	32.4%	35.5%	42.7%
次の時代を担う産業が育ち発展している	36.4%	35.2%	38.9%	34.4%	36.3%	37.0%	38.0%	36.3%	34.9%	34.1%
高齢者が経験や意欲を生かして社会で活躍している	36.3%	34.9%	27.4%	39.6%	36.9%	38.8%	34.7%	33.7%	38.2%	37.9%
名古屋が中部地域の産業・観光・文化の拠点となっている	30.4%	28.1%	34.5%	31.1%	30.2%	31.1%	34.7%	30.0%	35.7%	25.4%
農業や農地が大切にされ、市民が参加・体験することができる	27.2%	30.4%	22.2%	25.3%	29.7%	24.5%	19.9%	26.4%	22.7%	27.2%
都心や地域の拠点に活気がありにぎわっている	26.7%	30.6%	28.2%	28.5%	26.2%	27.9%	32.4%	29.5%	25.5%	26.3%
地域の特色や魅力、観光名所、先進的な取組みなどを市民が誇りに思っている	24.8%	23.5%	25.0%	25.7%	26.2%	24.3%	27.3%	21.1%	21.3%	25.4%
道路網や港湾など交通ネットワークが充実し、人とモノが活発に行き交っている	14.6%	15.3%	14.3%	15.3%	14.3%	10.7%	16.7%	12.3%	13.9%	12.9%
国内外から優秀な人材が集まり、将来を担う人材が育っている	13.5%	18.0%	17.1%	9.1%	10.1%	12.5%	15.7%	17.0%	16.3%	9.9%
市民の国際感覚が生まれ、世界にひらかれたまちとして、国内外の人との交流・連携が活発に行われている	11.7%	14.8%	12.7%	10.9%	9.7%	9.8%	13.0%	11.5%	15.5%	6.0%
新しい文化や芸術などが生み出されている	10.2%	11.4%	13.1%	12.6%	10.3%	8.4%	12.5%	10.4%	10.0%	11.6%
来訪者への案内、もてなしが行き届き、国内外から多くの人が訪れにぎわっている	9.0%	9.6%	9.9%	8.9%	7.8%	9.8%	10.6%	8.6%	8.3%	8.2%
上記以外に重要と思う課題	0.4%	0.7%	0.4%	0.0%	0.2%	0.7%	0.0%	0.0%	0.6%	1.7%

居住区(2)	全体割合	中川区	港区	南区	守山区	緑区	名東区	天白区
働く意欲のある人が職に就くことができる	64.9%	63.9%	63.8%	66.6%	65.1%	65.1%	66.2%	65.9%
若者が学び、遊び、働く場がある	45.1%	43.6%	48.2%	47.3%	49.6%	47.1%	45.0%	51.1%
地元の中小企業が育ち発展している	38.6%	41.8%	42.2%	37.6%	37.9%	38.9%	40.7%	40.1%
次の時代を担う産業が育ち発展している	36.4%	35.3%	33.2%	38.2%	37.0%	37.9%	36.5%	41.3%
高齢者が経験や意欲を生かして社会で活躍している	36.3%	35.8%	36.4%	35.5%	39.6%	36.0%	34.8%	37.3%
名古屋が中部地域の産業・観光・文化の拠点となっている	30.4%	31.0%	33.9%	30.3%	27.5%	30.6%	27.9%	27.7%
農業や農地が大切にされ、市民が参加・体験することができる	27.2%	27.4%	28.6%	29.8%	33.0%	24.8%	26.5%	29.9%
都心や地域の拠点に活気がありにぎわっている	26.7%	25.9%	22.4%	25.2%	24.5%	24.4%	29.5%	25.9%
地域の特色や魅力、観光名所、先進的な取組みなどを市民が誇りに思っている	24.8%	25.0%	23.7%	28.6%	22.1%	27.9%	26.7%	21.6%
道路網や港湾など交通ネットワークが充実し、人とモノが活発に行き交っている	14.6%	16.1%	16.6%	15.1%	11.9%	19.2%	13.2%	12.6%
国内外から優秀な人材が集まり、将来を担う人材が育っている	13.5%	12.9%	9.0%	12.2%	14.0%	15.3%	12.8%	13.8%
市民の国際感覚が生まれ、世界にひらかれたまちとして、国内外の人の交流・連携が活発に行われている	11.7%	9.8%	12.0%	12.0%	13.8%	12.0%	10.8%	11.6%
新しい文化や芸術などが生み出されている	10.2%	8.1%	5.5%	10.7%	9.6%	11.1%	9.8%	11.4%
来訪者への案内、もてなしが行き届き、国内外から多くの人を訪れにぎわっている	9.0%	8.4%	11.3%	9.5%	8.1%	9.8%	8.8%	7.8%
上記以外に重要と思う課題	0.4%	0.5%	0.0%	0.4%	0.4%	0.1%	0.8%	0.6%

職業	全体割合	会社員	公務員・ 団体職員	自営業・ 自由業員	アルバイト・ パート	家事専業	学生	無職	その他
働く意欲のある人が職に就くことができる	64.9%	68.7%	61.3%	60.6%	72.0%	66.3%	63.4%	57.9%	64.6%
若者が学び、遊び、働く場がある	45.1%	45.1%	44.3%	40.5%	48.9%	48.3%	56.5%	40.8%	44.9%
地元の中小企業が育ち発展している	38.6%	40.9%	38.0%	44.2%	40.9%	37.0%	34.1%	33.5%	41.9%
次の時代を担う産業が育ち発展している	36.4%	38.4%	33.4%	38.0%	37.2%	37.7%	30.5%	32.6%	38.9%
高齢者が経験や意欲を生かして社会で活躍している	36.3%	35.0%	34.1%	36.8%	38.5%	39.0%	28.0%	36.1%	36.4%
名古屋が中部地域の産業・観光・文化の拠点となっている	30.4%	27.3%	22.0%	30.4%	27.8%	31.3%	30.5%	37.7%	30.8%
農業や農地が大切にされ、市民が参加・体験することができる	27.2%	26.3%	34.4%	24.6%	29.9%	27.8%	21.1%	26.5%	31.3%
都心や地域の拠点に活気がありにぎわっている	26.7%	28.1%	25.6%	26.6%	24.0%	25.9%	32.9%	26.1%	31.3%
地域の特色や魅力、観光名所、先進的な取組みなどを市民が誇りに思っている	24.8%	25.9%	23.0%	22.3%	21.9%	24.9%	32.9%	25.6%	25.3%
道路網や港湾など交通ネットワークが充実し、人とモノが活発に行き交っている	14.6%	15.0%	13.8%	15.5%	13.8%	13.9%	12.2%	15.5%	15.7%
国内外から優秀な人材が集まり、将来を担う人材が育っている	13.5%	13.0%	11.8%	15.4%	12.1%	13.5%	13.4%	14.2%	14.1%
市民の国際感覚が生まれ、世界にひらかれたまちとして、国内外の人の交流・連携が活発に行われている	11.7%	10.8%	9.8%	12.0%	10.7%	12.3%	15.0%	12.8%	11.1%
新しい文化や芸術などが生み出されている	10.2%	10.1%	12.1%	11.7%	9.4%	9.5%	8.9%	10.4%	14.6%
来訪者への案内、もてなしが行き届き、国内外から多くの人を訪れにぎわっている	9.0%	9.3%	8.2%	8.6%	9.3%	7.7%	16.3%	8.8%	11.1%
上記以外に重要と思う課題	0.4%	0.5%	0.0%	0.5%	0.0%	0.5%	1.2%	0.2%	1.0%

18歳以上(大人)を対象としたアンケート結果

居住年数	全体割合	5年未満	5～9年	10～19年	20～29年	30～39年	40年以上	生まれてから 名古屋市	名古屋市 以外から
働く意欲のある人が職に就くことができる	64.9%	67.5%	66.5%	67.3%	72.3%	65.5%	61.8%	65.6%	64.9%
若者が学び、遊び、働く場がある	45.1%	43.1%	43.5%	47.3%	52.6%	46.5%	42.3%	45.7%	44.9%
地元の中小企業が育ち発展している	38.6%	34.5%	39.6%	36.3%	41.0%	41.4%	37.6%	39.7%	37.8%
次の時代を担う産業が育ち発展している	36.4%	33.0%	39.3%	36.4%	38.1%	37.2%	35.8%	36.1%	37.0%
高齢者が経験や意欲を生かして社会で活躍している	36.3%	29.6%	29.8%	32.5%	33.8%	38.6%	38.5%	37.0%	35.7%
名古屋が中部地域の産業・観光・文化の拠点となっている	30.4%	21.3%	21.6%	23.7%	25.4%	29.2%	36.1%	32.0%	29.1%
農業や農地が大切にされ、市民が参加・体験することができる	27.2%	28.8%	31.7%	26.7%	27.6%	28.1%	26.3%	26.3%	28.2%
都心や地域の拠点に活気がありにぎわっている	26.7%	31.2%	29.6%	29.8%	26.8%	24.3%	26.3%	26.7%	26.8%
地域の特色や魅力、観光名所、先進的な取組みなどを市民が誇りに思っている	24.8%	24.2%	21.9%	26.3%	25.4%	23.8%	25.2%	26.2%	23.6%
道路網や港湾など交通ネットワークが充実し、人とモノが活発に行き交っている	14.6%	13.8%	11.9%	11.7%	13.5%	14.9%	16.1%	15.0%	14.5%
国内外から優秀な人材が集まり、将来を担う人材が育っている	13.5%	14.8%	14.0%	14.2%	12.8%	13.1%	13.5%	13.1%	13.8%
市民の国際感覚が生まれ、世界にひらかれたまちとして、国内外の人との交流・連携が活発に行われている	11.7%	12.7%	8.4%	11.4%	11.0%	11.2%	12.5%	12.0%	11.5%
新しい文化や芸術などが生み出されている	10.2%	10.9%	7.9%	11.7%	9.8%	9.9%	10.5%	10.3%	10.3%
来訪者への案内、もてなしが行き届き、国内外から多くの人を訪れにぎわっている	9.0%	11.4%	8.7%	10.6%	10.7%	8.0%	8.3%	8.9%	9.2%
上記以外に重要と思う課題	0.4%	0.5%	0.5%	1.1%	0.5%	0.3%	0.3%	0.4%	0.4%

視点7【いきいき】一人ひとりが輝き、充実した毎日を過ごしている

年代別

- ・「一人ひとりが輝き、充実した毎日を過ごしている」を実現する上で特に重要な課題を5つまでたずねたところ、「人権が尊重され差別や偏見がなく平等な社会になっている」は、18歳～29歳が53.1%と最も高く、70歳以上が37.0%と最も低い。
- ・「男性も女性も、個性が尊重され、能力を發揮して活躍できる社会になっている」は18歳～29歳で46.6%と最も高く、全体割合の34.6%と比べ10ポイント以上高い。

性別・年代	全体割合	男性	女性	18歳～29歳	30歳代	40歳代	50歳代	60歳代	70歳以上
生涯にわたり、心も体も健康である	49.5%	50.2%	49.5%	47.9%	49.4%	55.2%	49.7%	48.4%	47.6%
人権が尊重され差別や偏見がなく平等な社会になっている	46.1%	44.2%	47.7%	53.1%	46.5%	48.5%	51.4%	44.2%	37.0%
虐待やいじめがなく、子どもの権利が守られている	45.6%	40.9%	49.4%	51.3%	55.8%	55.0%	43.5%	42.2%	31.1%
子どもが安心してのびのびと遊ぶことができる	44.5%	44.8%	44.6%	46.3%	59.1%	49.8%	40.9%	39.7%	35.5%
高齢者や障害者など、誰もが気軽に安全で快適に施設や交通機関を利用することができる	35.5%	34.0%	36.7%	28.5%	27.7%	28.4%	36.5%	43.7%	42.3%
男性も女性も、個性が尊重され、能力を發揮して活躍できる社会になっている	34.6%	33.6%	35.7%	46.6%	36.7%	32.4%	36.5%	32.0%	30.1%
高齢者が経験や意欲を生かして社会で活躍している	33.4%	33.1%	33.8%	25.1%	27.1%	28.8%	37.2%	40.7%	35.9%
誰もが家庭や地域生活と仕事のバランスがとれた生活をしている	32.5%	33.8%	31.8%	32.2%	34.9%	32.3%	35.2%	33.0%	28.5%
障害者が就職や社会参加をして自立した生活を送っている	28.2%	26.9%	29.3%	30.6%	27.0%	31.0%	28.2%	28.9%	25.2%
憩い楽しむことができる公園などのスペースが身近に整備されている	21.7%	25.1%	19.1%	20.3%	24.1%	16.2%	20.6%	24.2%	23.6%
子どもが確かな学力を身につけ、豊かな心と健やかな体が育まれている	17.6%	18.0%	17.3%	13.6%	17.0%	17.9%	16.2%	18.8%	20.1%
遊びや多世代との交流などを通して子どもたちの社会性・自主性が育まれている	9.9%	10.0%	9.8%	11.3%	9.9%	7.6%	10.4%	11.8%	8.3%
市民がスポーツを行っている	7.8%	9.6%	6.4%	9.0%	5.6%	6.2%	6.3%	8.1%	11.5%
生涯にわたって、さまざまな学習に取り組んでいる	7.1%	8.2%	6.2%	7.2%	4.3%	5.5%	8.0%	8.9%	7.9%
市民が文化、芸術活動を行っている	7.0%	8.0%	6.3%	6.7%	4.2%	6.2%	5.8%	7.7%	11.1%
上記以外に重要と思う課題	0.5%	0.7%	0.3%	0.5%	0.7%	0.9%	0.3%	0.3%	0.2%

18歳以上(大人)を対象としたアンケート結果

家族構成	全体割合	単身世帯	夫婦二人の世帯	二世帯世帯	三世帯世帯	その他
生涯にわたり、心も体も健康である	49.5%	47.3%	50.1%	50.2%	51.7%	45.5%
人権が尊重され差別や偏見がなく平等な社会になっている	46.1%	46.3%	44.2%	47.2%	46.8%	49.2%
虐待やいじめがなく、子どもの権利が守られている	45.6%	38.8%	40.1%	50.1%	48.2%	46.0%
子どもが安心してのびのびと遊ぶことができている	44.5%	35.8%	40.6%	48.6%	50.0%	33.2%
高齢者や障害者など、誰もが気軽に安全で快適に施設や交通機関を利用することができる	35.5%	36.6%	39.0%	33.6%	32.2%	38.0%
男性も女性も、個性が尊重され、能力を發揮して活躍できる社会になっている	34.6%	34.5%	33.4%	35.9%	34.7%	29.4%
高齢者が経験や意欲を生かして社会で活躍している	33.4%	35.7%	35.2%	31.9%	32.6%	38.0%
誰もが家庭や地域生活と仕事のバランスがとれた生活をしている	32.5%	31.9%	34.3%	31.6%	35.1%	30.5%
障害者が就職や社会参加をして自立した生活を送っている	28.2%	30.4%	26.5%	29.5%	25.8%	27.8%
憩い楽しむことができる公園などのスペースが身近に整備されている	21.7%	21.5%	23.8%	20.9%	21.9%	14.4%
子どもが確かな学力を身につけ、豊かな心と健やかな体が育まれている	17.6%	13.4%	19.0%	17.7%	17.6%	17.1%
遊びや多世代との交流などを通して子どもたちの社会性・自主性が育まれている	9.9%	8.3%	9.8%	10.2%	9.7%	10.2%
市民がスポーツを行っている	7.8%	9.3%	8.7%	6.7%	8.5%	8.6%
生涯にわたって、さまざまな学習に取り組んでいる	7.1%	7.6%	8.0%	6.3%	7.6%	7.5%
市民が文化、芸術活動を行っている	7.0%	9.6%	8.0%	5.7%	6.9%	11.8%
上記以外に重要と思う課題	0.5%	0.7%	0.5%	0.3%	0.7%	0.5%

居住区(1)	全体割合	千種区	東区	北区	西区	中村区	中区	昭和区	瑞穂区	熱田区
生涯にわたり、心も体も健康である	49.5%	50.7%	56.0%	50.5%	47.0%	46.3%	46.8%	48.6%	47.6%	55.6%
人権が尊重され差別や偏見がなく平等な社会になっている	46.1%	47.2%	48.0%	47.5%	45.1%	42.0%	45.4%	42.6%	46.5%	43.5%
虐待やいじめがなく、子どもの権利が守られている	45.6%	46.6%	44.4%	42.3%	41.8%	42.6%	39.4%	41.0%	40.7%	50.4%
子どもが安心してのびのびと遊ぶことができている	44.5%	46.3%	40.1%	43.1%	45.6%	45.8%	40.3%	44.4%	42.7%	44.4%
高齢者や障害者など、誰もが気軽に安全で快適に施設や交通機関を利用することができる	35.5%	36.7%	31.0%	35.9%	36.5%	36.1%	32.9%	36.0%	31.9%	32.3%
男性も女性も、個性が尊重され、能力を發揮して活躍できる社会になっている	34.6%	34.9%	36.5%	34.0%	37.1%	33.3%	30.6%	36.6%	35.2%	31.9%
高齢者が経験や意欲を生かして社会で活躍している	33.4%	34.9%	31.0%	36.2%	30.0%	34.5%	31.5%	34.7%	38.0%	31.9%
誰もが家庭や地域生活と仕事のバランスがとれた生活をしている	32.5%	30.4%	29.8%	30.5%	31.6%	30.6%	25.9%	32.9%	33.5%	34.9%
障害者が就職や社会参加をして自立した生活を送っている	28.2%	31.7%	27.4%	28.5%	27.8%	27.9%	26.4%	24.3%	26.9%	26.3%
憩い楽しむことができる公園などのスペースが身近に整備されている	21.7%	21.5%	26.2%	18.9%	21.7%	23.4%	19.0%	25.6%	21.9%	16.4%
子どもが確かな学力を身につけ、豊かな心と健やかな体が育まれている	17.6%	20.6%	13.9%	18.1%	17.5%	21.1%	20.4%	15.7%	15.8%	16.8%
遊びや多世代との交流などを通して子どもたちの社会性・自主性が育まれている	9.9%	10.5%	9.1%	9.8%	11.6%	8.8%	10.2%	10.4%	9.1%	7.3%
市民がスポーツを行っている	7.8%	9.1%	7.5%	7.6%	10.5%	5.2%	8.3%	7.0%	9.1%	7.8%
生涯にわたって、さまざまな学習に取り組んでいる	7.1%	7.7%	10.3%	6.8%	7.8%	6.1%	7.4%	10.2%	10.0%	5.6%
市民が文化、芸術活動を行っている	7.0%	8.5%	7.9%	8.1%	8.6%	5.4%	8.3%	8.1%	6.9%	5.2%
上記以外に重要と思う課題	0.5%	0.5%	1.6%	0.4%	0.2%	0.2%	0.5%	0.3%	0.8%	0.0%

居住区（２）	全体割合	中川区	港区	南区	守山区	緑区	名東区	天白区
生涯にわたり、心も体も健康である	49.5%	51.1%	46.1%	51.1%	49.2%	49.6%	50.7%	51.7%
人権が尊重され差別や偏見がなく平等な社会になっている	46.1%	44.4%	45.6%	47.3%	49.4%	46.8%	47.7%	48.3%
虐待やいじめがなく、子どもの権利が守られている	45.6%	47.8%	50.7%	47.5%	46.8%	46.4%	46.8%	50.3%
子どもが安心してのびのびと遊ぶことができている	44.5%	45.0%	45.2%	42.2%	48.5%	43.9%	46.2%	45.1%
高齢者や障害者など、誰もが気軽に安全で快適に施設や交通機関を利用することができる	35.5%	35.2%	33.6%	37.6%	37.7%	38.0%	33.6%	35.1%
男性も女性も、個性が尊重され、能力を發揮して活躍できる社会になっている	34.6%	34.1%	34.8%	33.4%	34.2%	35.0%	38.3%	34.7%
高齢者が経験や意欲を生かして社会で活躍している	33.4%	34.3%	32.5%	31.5%	32.8%	34.4%	32.8%	31.7%
誰もが家庭や地域生活と仕事のバランスがとれた生活をしている	32.5%	34.7%	31.8%	37.0%	36.2%	32.2%	32.0%	34.7%
障害者が就職や社会参加をして自立した生活を送っている	28.2%	28.7%	29.0%	26.7%	30.0%	29.0%	27.5%	30.1%
憩い楽しむことができる公園などのスペースが身近に整備されている	21.7%	26.5%	20.3%	21.8%	20.2%	19.9%	24.0%	19.4%
子どもが確かな学力を身につけ、豊かな心と健やかな体が育まれている	17.6%	16.1%	18.0%	15.1%	16.4%	19.6%	18.3%	15.8%
遊びや多世代との交流などを通して子どもたちの社会性・自主性が育まれている	9.9%	9.2%	9.7%	9.0%	7.2%	10.4%	12.8%	11.2%
市民がスポーツを行っている	7.8%	7.8%	8.3%	9.5%	7.0%	6.3%	7.5%	7.0%
生涯にわたって、さまざまな学習に取り組んでいる	7.1%	5.4%	6.0%	6.9%	6.4%	7.5%	5.7%	6.4%
市民が文化、芸術活動を行っている	7.0%	5.3%	6.5%	7.1%	6.0%	7.5%	6.1%	7.0%
上記以外に重要と思う課題	0.5%	0.3%	0.7%	0.4%	0.6%	0.2%	0.4%	0.8%

職 業	全体割合	会社員	公務員・ 団体職員	自営業・ 自由業員	アルバイト・ パート	家事専業	学生	無職	その他
生涯にわたり、心も体も健康である	49.5%	52.0%	51.1%	49.5%	50.1%	50.4%	41.5%	47.9%	45.5%
人権が尊重され差別や偏見がなく平等な社会になっている	46.1%	48.9%	43.9%	44.6%	48.3%	45.7%	55.3%	41.3%	46.0%
虐待やいじめがなく、子どもの権利が守られている	45.6%	48.2%	45.2%	43.8%	50.1%	49.5%	51.6%	35.2%	43.9%
子どもが安心してのびのびと遊ぶことができている	44.5%	47.5%	54.8%	42.9%	46.1%	47.1%	37.0%	36.6%	46.0%
高齢者や障害者など、誰もが気軽に安全で快適に施設や交通機関を利用することができる	35.5%	30.4%	28.9%	36.5%	35.5%	39.0%	29.3%	42.0%	32.8%
男性も女性も、個性が尊重され、能力を發揮して活躍できる社会になっている	34.6%	37.1%	33.1%	32.6%	36.3%	32.1%	48.8%	31.5%	36.4%
高齢者が経験や意欲を生かして社会で活躍している	33.4%	32.5%	31.5%	37.0%	32.4%	34.4%	26.4%	33.8%	37.9%
誰もが家庭や地域生活と仕事のバランスがとれた生活をしている	32.5%	35.0%	36.7%	32.2%	34.4%	31.1%	30.1%	29.5%	32.8%
障害者が就職や社会参加をして自立した生活を送っている	28.2%	28.2%	27.5%	28.1%	29.6%	27.2%	32.9%	28.2%	27.3%
憩い楽しむことができる公園などのスペースが身近に整備されている	21.7%	22.0%	22.0%	23.4%	18.7%	23.5%	18.3%	21.8%	19.2%
子どもが確かな学力を身につけ、豊かな心と健やかな体が育まれている	17.6%	15.5%	18.0%	17.9%	15.5%	20.1%	18.3%	19.4%	16.7%
遊びや多世代との交流などを通して子どもたちの社会性・自主性が育まれている	9.9%	9.4%	10.5%	9.1%	10.6%	11.3%	11.0%	8.5%	11.6%
市民がスポーツを行っている	7.8%	6.7%	7.9%	9.1%	6.4%	5.5%	11.4%	11.4%	9.1%
生涯にわたって、さまざまな学習に取り組んでいる	7.1%	6.1%	6.9%	7.9%	6.4%	7.1%	9.3%	8.1%	10.6%
市民が文化、芸術活動を行っている	7.0%	6.3%	7.2%	7.9%	5.6%	6.0%	8.1%	9.5%	8.6%
上記以外に重要と思う課題	0.5%	0.6%	0.3%	0.3%	0.4%	0.4%	0.4%	0.4%	1.5%

18歳以上(大人)を対象としたアンケート結果

居住年数	全体割合	5年未満	5～9年	10～19年	20～29年	30～39年	40年以上	生まれてから 名古屋市	名古屋市 以外から
生涯にわたり、心も体も健康である	49.5%	47.8%	50.1%	46.1%	50.3%	47.7%	51.0%	51.1%	48.4%
人権が尊重され差別や偏見がなく平等な社会になっている	46.1%	47.5%	48.5%	45.9%	52.6%	47.4%	43.4%	46.7%	45.9%
虐待やいじめがなく、子どもの権利が守られている	45.6%	47.0%	49.6%	51.1%	50.3%	47.9%	41.5%	47.1%	44.4%
子どもが安心してのびのびと遊ぶことができている	44.5%	49.1%	52.5%	44.4%	48.9%	49.3%	40.0%	45.2%	44.0%
高齢者や障害者など、誰もが気軽に安全で快適に施設や交通機関を利用することができる	35.5%	29.1%	28.5%	32.8%	31.5%	33.2%	40.1%	34.4%	37.0%
男性も女性も、個性が尊重され、能力を発揮して活躍できる社会になっている	34.6%	38.2%	39.3%	38.5%	41.1%	33.8%	31.5%	35.1%	34.6%
高齢者が経験や意欲を生かして社会で活躍している	33.4%	26.0%	30.3%	30.4%	29.5%	34.7%	36.3%	33.8%	33.4%
誰もが家庭や地域生活と仕事のバランスがとれた生活をしている	32.5%	39.5%	34.3%	31.2%	31.5%	34.9%	31.5%	32.4%	33.0%
障害者が就職や社会参加をして自立した生活を送っている	28.2%	25.5%	25.1%	28.9%	31.8%	28.2%	27.5%	28.6%	27.8%
憩い楽しむことができる公園などのスペースが身近に整備されている	21.7%	24.7%	20.3%	19.2%	20.3%	21.2%	22.9%	21.8%	21.9%
子どもが確かな学力を身につけ、豊かな心と健やかな体が育まれている	17.6%	14.5%	18.5%	18.3%	14.8%	17.0%	18.8%	18.1%	17.3%
遊びや多世代との交流などを通して子どもたちの社会性・自主性が育まれている	9.9%	9.6%	11.9%	10.3%	10.0%	10.5%	9.4%	9.9%	9.9%
市民がスポーツを行っている	7.8%	7.0%	4.5%	9.1%	7.2%	7.0%	8.5%	7.6%	7.9%
生涯にわたって、さまざまな学習に取り組んでいる	7.1%	3.9%	7.4%	6.1%	6.7%	6.9%	7.8%	7.1%	7.1%
市民が文化、芸術活動を行っている	7.0%	4.9%	4.0%	7.0%	6.7%	6.0%	8.1%	6.9%	7.1%
上記以外に重要と思う課題	0.5%	0.0%	0.8%	0.5%	0.9%	0.4%	0.3%	0.6%	0.4%

視点8【魅力】まちに個性と魅力があふれ、人の心をひきつけている

年代別

- ・「まちに個性と魅力があふれ、人の心をひきつけている」を実現する上で特に重要な課題を5つまでたずねたところ、「住民の意見が反映されたまちづくりや魅力づくりが行われている」は、年代が低くなるほど比率が高くなり、18歳～29歳では33.4%と高く、最も低い70歳以上の21.0%と比べて10ポイント以上高い。
- ・「生活しやすい環境が整っており、住みたいまちになっている」は、70歳以上が26.8%と、他の年代に比べて低くなっている。

性別・年代	全体割合	男性	女性	18歳～29歳	30歳代	40歳代	50歳代	60歳代	70歳以上
名古屋独自の魅力や文化が大切にされている	54.0%	53.9%	54.4%	53.3%	49.2%	55.2%	54.8%	55.2%	56.1%
美しい街並みや景観が保たれている	48.0%	46.9%	49.2%	45.9%	51.1%	50.7%	49.0%	48.8%	42.7%
若者が学び、遊び、働く場がある	39.9%	38.2%	41.5%	44.6%	42.7%	40.2%	45.4%	39.5%	30.1%
生活しやすい環境が整っており、住みたいまちになっている	35.0%	33.2%	36.6%	32.6%	38.2%	35.1%	38.3%	38.2%	26.8%
名古屋の魅力が内外に発信されている	31.4%	31.7%	31.3%	31.8%	26.3%	30.6%	29.8%	34.5%	34.4%
住民の意見が反映されたまちづくりや魅力づくりが行われている	27.9%	28.3%	27.9%	33.4%	32.6%	29.4%	28.8%	26.2%	21.0%
地域の特色や魅力、観光名所、先進的な取組みなどを市民が誇りに思っている	27.5%	27.7%	27.4%	28.0%	27.6%	27.6%	28.6%	29.1%	24.1%
コンサート、美術展等の文化イベントが数多く開催されている	22.3%	21.3%	22.9%	21.1%	17.9%	23.0%	22.7%	21.6%	26.2%
名古屋が中部地域の産業・観光・文化の拠点となっている	17.2%	17.7%	16.9%	13.1%	13.5%	13.0%	17.9%	21.5%	21.0%
まちの将来像が示され、計画的なまちづくりが進められている	14.8%	17.9%	12.4%	12.4%	12.8%	13.5%	15.5%	18.6%	13.9%
スポーツイベントが数多く開催されている	14.1%	16.1%	12.5%	13.6%	11.9%	14.1%	10.3%	14.3%	19.5%
来訪者への案内、もてなしが行き届き、国内外から多くの方が訪れにぎわっている	12.2%	12.4%	12.2%	16.5%	14.8%	10.9%	9.9%	12.3%	11.0%
市民が水辺に親しみ憩うことができる	11.2%	14.0%	9.1%	11.5%	10.5%	9.7%	13.0%	12.7%	9.5%
新しい文化や芸術などが生み出されている	9.9%	9.5%	10.2%	11.3%	7.9%	9.6%	10.2%	9.5%	11.2%
国内外から優秀な人材が集まり、将来を担う人材が育っている	8.9%	9.9%	8.3%	8.6%	6.9%	8.3%	9.0%	10.7%	9.5%
大学等の高等教育機関・研究施設が集積・連携し、学術研究拠点となっている	8.6%	9.8%	7.8%	8.2%	4.7%	6.9%	8.5%	10.5%	12.0%
上記以外に重要と思う課題	0.7%	1.0%	0.5%	0.8%	1.3%	1.1%	0.5%	0.8%	0.1%

18歳以上(大人)を対象としたアンケート結果

家族構成	全体割合	単身世帯	夫婦二人の世帯	二世代世帯	三世代世帯	その他
名古屋独自の魅力や文化が大切にされている	54.0%	51.1%	54.8%	54.3%	56.4%	48.1%
美しい街並みや景観が保たれている	48.0%	47.3%	49.7%	47.3%	49.6%	44.4%
若者が学び、遊び、働く場がある	39.9%	36.1%	37.3%	41.7%	44.6%	39.6%
生活しやすい環境が整っており、住みたいまちになっている	35.0%	31.6%	33.8%	36.6%	35.3%	34.8%
名古屋の魅力が内外に発信されている	31.4%	29.3%	33.3%	30.8%	30.0%	36.4%
住民の意見が反映されたまちづくりや魅力づくりが行われている	27.9%	29.4%	25.5%	28.9%	29.6%	27.8%
地域の特色や魅力、観光名所、先進的な取組みなどを市民が誇りに思っている	27.5%	27.7%	26.5%	27.7%	30.0%	24.6%
コンサート、美術展等の文化イベントが数多く開催されている	22.3%	25.3%	23.4%	21.5%	20.3%	18.2%
名古屋が中部地域の産業・観光・文化の拠点となっている	17.2%	15.7%	19.4%	16.1%	18.2%	16.6%
まちの将来像が示され、計画的なまちづくりが進められている	14.8%	14.7%	16.4%	14.2%	14.0%	10.7%
スポーツイベントが数多く開催されている	14.1%	15.5%	15.6%	13.2%	12.5%	13.4%
来訪者への案内、もてなしが行き届き、国内外から多くの人が訪れにぎわっている	12.2%	13.2%	11.1%	12.6%	13.1%	13.4%
市民が水辺に親しみ憩うことができる	11.2%	13.2%	11.7%	10.3%	11.7%	12.8%
新しい文化や芸術などが生み出されている	9.9%	10.3%	10.8%	9.6%	8.6%	8.0%
国内外から優秀な人材が集まり、将来を担う人材が育っている	8.9%	9.9%	9.7%	8.1%	8.5%	14.4%
大学等の高等教育機関・研究施設が集積・連携し、学術研究拠点となっている	8.6%	8.7%	9.6%	8.0%	8.8%	10.2%
上記以外に重要と思う課題	0.7%	0.9%	0.8%	0.6%	0.8%	1.1%

居住区(1)	全体割合	千種区	東区	北区	西区	中村区	中区	昭和区	瑞穂区	熱田区
名古屋独自の魅力や文化が大切にされている	54.0%	54.6%	59.1%	53.6%	54.2%	54.2%	51.9%	52.2%	53.2%	53.4%
美しい街並みや景観が保たれている	48.0%	53.0%	52.0%	51.8%	44.1%	43.1%	48.6%	49.9%	53.2%	53.0%
若者が学び、遊び、働く場がある	39.9%	40.9%	40.1%	38.6%	43.0%	34.2%	35.2%	40.2%	37.4%	34.5%
生活しやすい環境が整っており、住みたいまちになっている	35.0%	38.6%	32.5%	34.9%	34.2%	34.2%	31.5%	32.9%	32.7%	32.8%
名古屋の魅力が内外に発信されている	31.4%	29.9%	26.6%	35.9%	30.6%	30.8%	32.9%	28.7%	32.1%	31.0%
住民の意見が反映されたまちづくりや魅力づくりが行われている	27.9%	23.3%	29.8%	28.3%	27.8%	26.1%	25.5%	27.2%	25.2%	26.3%
地域の特色や魅力、観光名所、先進的な取組みなどを市民が誇りに思っている	27.5%	28.1%	23.4%	32.2%	27.0%	26.8%	25.0%	23.8%	24.7%	26.7%
コンサート、美術展等の文化イベントが数多く開催されている	22.3%	25.8%	25.4%	23.7%	23.0%	20.9%	20.4%	26.6%	24.7%	25.9%
名古屋が中部地域の産業・観光・文化の拠点となっている	17.2%	16.9%	22.6%	15.7%	17.5%	18.1%	19.0%	15.1%	21.3%	15.1%
まちの将来像が示され、計画的なまちづくりが進められている	14.8%	14.4%	15.1%	13.9%	14.8%	14.3%	19.4%	17.0%	14.1%	11.2%
スポーツイベントが数多く開催されている	14.1%	12.6%	13.9%	13.5%	14.1%	17.5%	10.2%	11.7%	17.2%	15.1%
来訪者への案内、もてなしが行き届き、国内外から多くの人が訪れにぎわっている	12.2%	13.2%	13.9%	12.2%	12.7%	11.1%	12.0%	11.7%	11.4%	8.6%
市民が水辺に親しみ憩うことができる	11.2%	9.6%	9.1%	11.8%	11.6%	10.9%	8.8%	11.0%	11.1%	9.1%
新しい文化や芸術などが生み出されている	9.9%	12.6%	10.7%	10.5%	10.8%	8.4%	12.0%	8.4%	8.0%	8.2%
国内外から優秀な人材が集まり、将来を担う人材が育っている	8.9%	9.8%	9.9%	7.9%	8.2%	9.1%	10.6%	9.1%	11.4%	6.9%
大学等の高等教育機関・研究施設が集積・連携し、学術研究拠点となっている	8.6%	10.7%	9.1%	6.7%	9.1%	7.9%	6.0%	9.4%	9.1%	6.9%
上記以外に重要と思う課題	0.7%	0.9%	1.2%	0.6%	0.6%	0.7%	0.0%	1.0%	0.6%	0.9%

居住区(2)	全体割合	中川区	港区	南区	守山区	緑区	名東区	天白区
名古屋独自の魅力や文化が大切にされている	54.0%	54.7%	51.8%	56.5%	54.5%	53.2%	56.0%	53.5%
美しい街並みや景観が保たれている	48.0%	48.0%	43.8%	48.3%	44.3%	45.4%	49.7%	48.9%
若者が学び、遊び、働く場がある	39.9%	40.8%	40.3%	38.0%	41.1%	42.9%	41.3%	42.9%
生活しやすい環境が整っており、住みたいまちになっている	35.0%	32.8%	34.6%	33.6%	35.8%	40.0%	35.6%	36.1%
名古屋の魅力が内外に発信されている	31.4%	34.3%	32.7%	33.6%	31.9%	28.4%	30.5%	32.3%
住民の意見が反映されたまちづくりや魅力づくりが行われている	27.9%	30.5%	28.3%	26.5%	31.5%	29.2%	29.7%	29.5%
地域の特色や魅力、観光名所、先進的な取組みなどを市民が誇りに思っている	27.5%	30.2%	23.5%	25.0%	28.3%	28.6%	29.5%	29.1%
コンサート、美術展等の文化イベントが数多く開催されている	22.3%	18.9%	16.4%	23.3%	20.2%	19.8%	25.7%	20.8%
名古屋が中部地域の産業・観光・文化の拠点となっている	17.2%	16.8%	19.1%	16.6%	14.9%	18.0%	17.1%	15.0%
まちの将来像が示され、計画的なまちづくりが進められている	14.8%	12.3%	14.5%	15.1%	15.1%	18.1%	14.3%	13.2%
スポーツイベントが数多く開催されている	14.1%	15.8%	13.4%	16.8%	12.6%	12.0%	14.5%	14.0%
来訪者への案内、もてなしが行き届き、国内外から多くの人々が訪れにぎわっている	12.2%	12.8%	10.8%	11.1%	12.3%	13.0%	13.0%	13.6%
市民が水辺に親しみ憩うことができる	11.2%	15.6%	15.0%	10.5%	10.4%	10.2%	9.8%	10.8%
新しい文化や芸術などが生み出されている	9.9%	8.9%	9.4%	9.2%	9.6%	10.2%	11.2%	9.2%
国内外から優秀な人材が集まり、将来を担う人材が育っている	8.9%	5.3%	8.8%	9.9%	9.6%	10.1%	9.6%	8.8%
大学等の高等教育機関・研究施設が集積・連携し、学術研究拠点となっている	8.6%	4.5%	10.6%	6.9%	10.0%	10.9%	10.4%	7.8%
上記以外に重要と思う課題	0.7%	0.6%	0.5%	0.6%	1.3%	0.9%	0.0%	1.0%

職業	全体割合	会社員	公務員・ 団体職員	自営業・ 自由業員	アルバイト・ パート	家事専業	学生	無職	その他
名古屋独自の魅力や文化が大切にされている	54.0%	53.6%	51.5%	53.3%	54.5%	54.6%	53.7%	54.5%	59.6%
美しい街並みや景観が保たれている	48.0%	48.6%	51.5%	44.4%	50.5%	50.0%	44.7%	45.3%	51.0%
若者が学び、遊び、働く場がある	39.9%	40.9%	40.0%	38.7%	44.4%	42.3%	43.5%	33.3%	40.9%
生活しやすい環境が整っており、住みたいまちになっている	35.0%	34.5%	36.7%	34.0%	38.5%	39.6%	28.0%	30.8%	33.8%
名古屋の魅力が内外に発信されている	31.4%	31.0%	23.9%	29.2%	32.1%	32.3%	32.5%	33.6%	31.8%
住民の意見が反映されたまちづくりや魅力づくりが行われている	27.9%	29.5%	33.8%	27.7%	28.2%	29.2%	32.1%	23.0%	26.3%
地域の特色や魅力、観光名所、先進的な取組みなどを市民が誇りに思っている	27.5%	28.7%	28.5%	28.1%	26.9%	28.5%	30.1%	24.9%	25.3%
コンサート、美術展等の文化イベントが数多く開催されている	22.3%	20.3%	25.6%	22.8%	23.1%	20.9%	26.8%	24.5%	19.7%
名古屋が中部地域の産業・観光・文化の拠点となっている	17.2%	14.9%	14.8%	18.8%	16.0%	17.7%	16.3%	20.6%	20.7%
まちの将来像が示され、計画的なまちづくりが進められている	14.8%	16.7%	13.4%	15.4%	12.4%	13.6%	13.8%	15.9%	9.1%
スポーツイベントが数多く開催されている	14.1%	13.7%	8.9%	15.5%	14.1%	11.1%	16.3%	17.6%	12.1%
来訪者への案内、もてなしが行き届き、国内外から多くの人々が訪れにぎわっている	12.2%	12.9%	9.5%	13.0%	10.4%	12.3%	18.7%	11.6%	11.6%
市民が水辺に親しみ憩うことができる	11.2%	13.2%	11.8%	13.5%	8.8%	9.3%	8.9%	11.1%	12.6%
新しい文化や芸術などが生み出されている	9.9%	9.9%	10.8%	10.6%	9.3%	10.0%	4.9%	10.5%	10.1%
国内外から優秀な人材が集まり、将来を担う人材が育っている	8.9%	8.8%	10.5%	10.2%	7.9%	8.6%	8.5%	9.5%	10.1%
大学等の高等教育機関・研究施設が集積・連携し、学術研究拠点となっている	8.6%	6.9%	5.9%	10.5%	6.5%	8.4%	11.8%	11.1%	15.7%
上記以外に重要と思う課題	0.7%	0.9%	1.0%	0.7%	0.6%	0.8%	0.4%	0.5%	1.5%

居住年数	全体割合	5年未満	5～9年	10～19年	20～29年	30～39年	40年以上	生まれてから 名古屋市	名古屋市 以外から
名古屋独自の魅力や文化が大切にされている	54.0%	50.6%	46.7%	52.6%	53.4%	52.4%	56.7%	55.6%	52.9%
美しい街並みや景観が保たれている	48.0%	49.9%	54.4%	48.4%	49.0%	48.7%	46.2%	47.3%	48.7%
若者が学び、遊び、働く場がある	39.9%	38.2%	44.1%	43.2%	43.8%	41.9%	37.0%	39.9%	40.2%
生活しやすい環境が整っており、住みたいまちになっている	35.0%	30.1%	39.1%	33.9%	36.0%	36.6%	34.4%	35.8%	34.4%
名古屋の魅力が内外に発信されている	31.4%	31.9%	26.9%	28.3%	32.5%	28.8%	33.3%	31.7%	31.2%
住民の意見が反映されたまちづくりや魅力づくりが行われている	27.9%	31.4%	34.6%	32.1%	30.2%	27.2%	25.6%	27.9%	28.3%
地域の特色や魅力、観光名所、先進的な取組みなどを市民が誇りに思っている	27.5%	27.3%	24.0%	27.8%	27.3%	29.4%	27.4%	28.2%	27.2%
コンサート、美術展等の文化イベントが数多く開催されている	22.3%	19.0%	15.0%	23.8%	22.0%	20.9%	23.7%	22.4%	22.1%
名古屋が中部地域の産業・観光・文化の拠点となっている	17.2%	10.1%	13.7%	14.6%	16.8%	16.4%	19.7%	18.0%	16.7%
まちの将来像が示され、計画的なまちづくりが進められている	14.8%	13.0%	16.6%	15.4%	14.8%	14.0%	15.2%	14.6%	15.2%
スポーツイベントが数多く開催されている	14.1%	14.8%	9.2%	14.1%	12.8%	12.9%	15.6%	13.9%	14.4%
来訪者への案内、もてなしが行き届き、国内外から多くの人々が訪れにぎわっている	12.2%	15.3%	15.8%	13.6%	13.4%	12.5%	10.8%	11.9%	12.6%
市民が水辺に親しみ憩うことができる	11.2%	12.5%	11.1%	9.9%	10.7%	10.0%	12.0%	11.2%	11.0%
新しい文化や芸術などが生み出されている	9.9%	10.4%	7.1%	10.0%	10.5%	9.8%	9.9%	9.6%	10.1%
国内外から優秀な人材が集まり、将来を担う人材が育っている	8.9%	9.4%	12.1%	8.5%	8.3%	8.0%	9.2%	8.7%	9.2%
大学等の高等教育機関・研究施設が集積・連携し、学術研究拠点となっている	8.6%	6.5%	7.7%	7.0%	8.9%	7.6%	9.8%	8.7%	8.7%
上記以外に重要と思う課題	0.7%	1.0%	1.6%	0.7%	0.9%	0.9%	0.5%	0.7%	0.7%

(3)自由記述

【問4-9】名古屋市政について、ご意見などがございましたら、ご自由にご記入ください。

一部抜粋

- ・もっと輝く名古屋にして下さい。名古屋に旅行に行きたいと言われても、案内する場所が見つかりません。
- ・一人一人の市職員が無駄を省く市政で自分の仕事に臨むことが出来る体制づくりをお願いしたい。
- ・子供が自由、のびのび遊べる環境づくりをしてもらいたい。公園でもボール遊びをすると注意されてしまいます。今の子供はかわいそう。
- ・堀川の水を浄化して水上バスのようなものを作ってほしい。神宮の商店街を何とか活気を戻してほしい。
- ・駅前なのにスーパーが一軒しかありません。日々の買い物は遠いと年齢的に大変ですし、せめて公営の設備でもスーパーを入れてください。
- ・月曜日から土曜日まで仕事。区役所も日曜日にも用が足せるようにしてもらいたい。
- ・結婚に夢や希望があり、安心して子供を産める社会にしてほしい。今の若者は将来がとても不安だと思います。
- ・歩行者と自転車の通行路を別々にしてほしい。広い道路の歩行者側の青信号をもう少し長くしてほしい。高齢者が安心して外出できる街づくりをお願いします。
- ・商店が生き生きとする町、身近に日々の生活が活動している姿が見える町になってほしいと思います。
- ・何でも市が上から与えるのではなく、市民の自発性、また自己責任を持つという意識を忘れないようにしたい。必要な事は積極的に、特には手を貸す・一歩退いて見守る市政も必要かと。
- ・市政運営に民間人の活用や手法を大いに取り入れると良いと思います。例えば、企業リタイア組を活用。
- ・救急医療の充実を望みます。7~8時間待ちでは大変すぎます。
- ・学校を卒業しても就職先があるのか不安です。
- ・税負担を軽減していただき、また、住みやすい魅力ある名古屋になれば言うことないです。
- ・公開討論会など市民が直接市政のことを考える機会を増やしてほしい。
- ・河川・海の浄化を早急に実施すべし。名古屋の魅力がない理由に海が汚いことがある。
- ・安心して住みやすく市内に住むあらゆる年齢、性別、国籍の人が生きていることを楽しみ、長生きしたいと思える市政を目指してほしい。決して個性的なもの、目立つもののみが、良いものとは限らない。個性的な市政でなく、市民が暮らしやすく、市自体も財政、行政、意思決定が健全に運営されることを望みます。
- ・直接市民サービスをする施設を安易に(効率、経済効果のみに注目して)民間委託しないで下さい。

小学校5年生～高校3年生の年齢に該当する子どもを対象としたアンケート結果

1 対象者の属性

(1)性別

区 分	回答数(件)	割合(%)
男性	517	47.9%
女性	536	49.6%
無回答	27	2.5%

(2)年齢

区 分	回答数(件)	割合(%)
小学5年生	121	11.2%
小学6年生	142	13.1%
中学1年生	144	13.3%
中学2年生	115	10.6%
中学3年生	163	15.1%
高校1年生	127	11.8%
高校2年生	127	11.8%
高校3年生	131	12.1%
高校へは進学していない	9	0.8%
無回答	1	0.1%

(3)居住区

区 分	回答数(件)	割合(%)
千種区	67	6.2%
東区	31	2.9%
北区	75	6.9%
西区	67	6.2%
中村区	56	5.2%
中区	21	1.9%
昭和区	43	4.0%
瑞穂区	42	3.9%
熱田区	30	2.8%
中川区	113	10.5%
港区	69	6.4%
南区	70	6.5%
守山区	86	8.0%
緑区	129	11.9%
名東区	92	8.5%
天白区	88	8.1%
無回答	1	0.1%

2 集計結果

2-1 単純集計結果

(1)名古屋のまちの好きなところ、嫌いなところ

【問 2-1】あなたは、名古屋のどんなところが好きですか。(あてはまるものを3つまで)

項 目	回答数(件)	割合(%)
地下鉄やバスなどの交通が便利なこと	665	61.6%
コンビニや大きなお店があって便利なこと	634	58.7%
動物園や科学館など子どもが利用できる施設がたくさんあること	362	33.5%
地域のお祭りや行事がたくさんあること	294	27.2%
レジ袋を断るなど環境にやさしい活動にみんなが取り組んでいること	246	22.8%
公園など子どもの遊び場がたくさんあること	199	18.4%
自然がたくさんあること	128	11.9%
子どもや高齢者、障害のある人が活動しやすいこと	52	4.8%
犯罪や交通事故が少なく安心して暮らせること	50	4.6%
その他	93	8.6%
無回答	13	1.2%

複数回答

【問 2-2】あなたは、名古屋のどんなところが嫌いですか。(あてはまるものを3つまで)

項 目	回答数(件)	割合(%)
犯罪や交通事故が多いこと	654	60.6%
身近に川や森などの自然が少ないこと	434	40.2%
自動車が多いなど環境にやさしくないまちであること	293	27.1%
子どもがのびのびと遊べる場所が少ないこと	276	25.6%
子どもが手軽に利用できて楽しめる施設が少ないこと	224	20.7%
地域のお祭りや行事が少ないこと	168	15.6%
子どもや高齢者、障害のある人が暮らしにくいこと	140	13.0%
地下鉄やバスなどの交通が不便なこと	81	7.5%
コンビニや大きなお店がなく不便なこと	49	4.5%
その他	140	13.0%
無回答	30	2.8%

複数回答

【問 2-3】あなたは、名古屋がどちらかと言えば好きですか。それとも嫌いですか。

項 目	回答数(件)	割合(%)
好き	980	90.7%
嫌い	80	7.4%
無回答	20	1.9%

(2)名古屋のまちのイメージ

【問3】名古屋はどんなまちだと思いますか。(あてはまるものを3つまで)

項目	回答数(件)	割合(%)
「なごやめし」など食べ物がおいしいまち	492	45.6%
ショッピングが楽しいまち	307	28.4%
繁華街に人があふれ、にぎわっているまち	281	26.0%
車がなくても不便を感じないまち	219	20.3%
ぶらぶら歩きが楽しめるまち	207	19.2%
高層ビルが建ち並んでいるまち	197	18.2%
スポーツが楽しめるまち	142	13.1%
港や川、公園など、心が癒される場所のあるまち	105	9.7%
劇場、広場、通りなど様々な場所で芸術文化を楽しめるまち	100	9.3%
おしゃれでセンスがいいまち	81	7.5%
国際化が進んでいるまち	81	7.5%
環境にやさしいまち	74	6.9%
山や海などの自然豊かなところに行きやすいまち	71	6.6%
美しく整備され整然としているまち	59	5.5%
流行を生み出し、発信しているまち	59	5.5%
観光名所や宿泊できるところがたくさんあるまち	46	4.3%
治安が良く安心して歩けるまち	44	4.1%
その他	73	6.8%
無回答	13	1.2%

複数回答

(3)「まちづくりの視点」の優先度

【問4】名古屋をもっと良くするためには、どのようなことが大切だと思いますか。
(あてはまるものを5つまで)

項目	回答数(件)	割合(%)
安全で不安を感じることなく暮らしていること	742	68.7%
便利で気持ちよく暮らすことができ、やすらぎとうるおいを感じられること	559	51.8%
みんながふれあい、助け合っていること	546	50.6%
楽しめる場所が多くあり、たくさんの人が名古屋を訪れていること	541	50.1%
みんなが互いを大切にし、信頼関係があること	484	44.8%
みんなが将来を考えていろいろなことに取り組んでいること	456	42.2%
楽しく学び、元気に働くことができ、まち全体がにぎわっていること	405	37.5%
みんながいきいきと毎日を充実して暮らしていること	380	35.2%
無回答	20	1.9%

複数回答

2-2 クロス集計結果

全体割合より5ポイント以上高いものを■、5ポイント以上低いものを□で表示しています。

(1)名古屋のまちの好きなところ、嫌いなところ

【問2-1】あなたは名古屋のどんなところが好きですか。(あてはまるものを3つまで)

学年別

- ・「地下鉄やバスなどの交通が便利なこと」は高校生で高く、小学生で低くなっている。
- ・「動物園や科学館など子どもが利用できる施設がたくさんあること」、「公園など子どもの遊び場がたくさんあること」は、小学生で高くなっている。
- ・「地域のお祭りや行事がたくさんあること」は、小学校6年生と中学1年生で高くなっている。

性別・学年	全体割合	男	女	小学5年生	小学6年生	中学1年生	中学2年生	中学3年生	高校1年生	高校2年生	高校3年生	高校へは 進学していない
地下鉄やバスなどの交通が便利なこと	61.6%	60.5%	63.4%	47.9%	38.0%	59.0%	62.6%	65.6%	78.0%	70.9%	71.0%	77.8%
コンビニや大きなお店があって便利なこと	58.7%	57.6%	59.7%	51.2%	42.3%	60.4%	65.2%	62.0%	64.6%	61.4%	61.8%	77.8%
動物園や科学館など子どもが利用できる施設がたくさんあること	33.5%	31.7%	35.4%	52.9%	46.5%	36.1%	31.3%	26.4%	28.3%	19.7%	30.5%	0.0%
地域のお祭りや行事がたくさんあること	27.2%	25.3%	29.3%	23.1%	38.7%	33.3%	32.2%	30.7%	20.5%	19.7%	16.8%	22.2%
レジ袋を断るなど環境にやさしい活動にみんなが取り組んでいること	22.8%	21.1%	24.3%	24.0%	31.0%	20.1%	27.0%	17.8%	28.3%	16.5%	18.3%	33.3%
公園など子どもの遊び場がたくさんあること	18.4%	22.2%	14.9%	37.2%	28.9%	19.4%	16.5%	12.9%	9.4%	13.4%	10.7%	22.2%
自然がたくさんあること	11.9%	12.6%	11.4%	12.4%	13.4%	6.3%	18.3%	10.4%	17.3%	11.0%	6.9%	11.1%
子どもや高齢者、障害のある人が活動しやすいこと	4.8%	4.8%	4.9%	6.6%	6.3%	4.2%	3.5%	5.5%	2.4%	3.9%	6.1%	0.0%
犯罪や交通事故が少なくて安心して暮らせること	4.6%	6.0%	3.2%	5.8%	7.0%	4.2%	3.5%	4.9%	5.5%	3.1%	2.3%	11.1%
その他	8.6%	8.1%	9.0%	5.8%	9.2%	8.3%	7.0%	11.0%	5.5%	10.2%	9.9%	22.2%

【問2-2】あなたは名古屋のどんなところが嫌いですか。(あてはまるものを3つまで)

性別

- ・「犯罪や交通事故が多いこと」は、女性が67.0%であり全体割合の60.6%と比べ高くなっている。

学年別

- ・「身近に川や森などの自然が少ないこと」は、小学5年生が55.4%で最も高く、全体割合に比べ15ポイント以上高くなっている。

性別・学年	全体割合	男	女	小学5年生	小学6年生	中学1年生	中学2年生	中学3年生	高校1年生	高校2年生	高校3年生	高校へは 進学していない
犯罪や交通事故が多いこと	60.6%	54.4%	67.0%	59.5%	57.0%	61.1%	65.2%	60.7%	60.6%	59.1%	61.8%	55.6%
身近に川や森などの自然が少ないこと	40.2%	40.8%	39.7%	55.4%	43.0%	43.8%	40.9%	35.6%	34.6%	32.3%	37.4%	44.4%
自動車が多いなど環境にやさしくないまちであること	27.1%	25.9%	28.4%	26.4%	31.7%	30.6%	33.0%	23.9%	23.6%	19.7%	28.2%	22.2%
子どもがのびのびと遊べる場所が少ないこと	25.6%	29.0%	22.9%	25.6%	27.5%	25.0%	30.4%	20.9%	29.9%	18.9%	28.2%	22.2%
子どもが手軽に利用できて楽しめる施設が少ないこと	20.7%	20.7%	20.5%	14.9%	16.9%	20.8%	24.3%	23.9%	23.6%	24.4%	16.8%	22.2%
地域のお祭りや行事が少ないこと	15.6%	15.5%	15.5%	23.1%	16.9%	13.9%	17.4%	11.0%	16.5%	20.5%	7.6%	11.1%
子どもや高齢者、障害のある人が暮らしにくいこと	13.0%	12.0%	13.6%	10.7%	9.9%	9.0%	21.7%	12.9%	16.5%	9.4%	15.3%	11.1%
地下鉄やバスなどの交通が不便なこと	7.5%	5.6%	8.8%	5.8%	7.0%	3.5%	7.0%	8.0%	6.3%	12.6%	9.2%	11.1%
コンビニや大きなお店がなくて不便なこと	4.5%	4.3%	5.0%	5.0%	5.6%	4.9%	3.5%	4.3%	5.5%	4.7%	2.3%	11.1%
その他	13.0%	12.6%	13.2%	8.3%	10.6%	11.1%	10.4%	16.6%	15.0%	11.8%	19.1%	11.1%

【問2-3】あなたは、名古屋がどちらかと言えば好きですか。それとも嫌いですか。

性別・学年	全体割合	男	女	小学5年生	小学6年生	中学1年生	中学2年生	中学3年生	高校1年生	高校2年生	高校3年生	高校へは 進学していない
好き	90.7%	90.1%	91.8%	90.9%	90.1%	89.6%	93.9%	93.3%	91.3%	87.4%	88.5%	100.0%
嫌い	7.4%	7.9%	6.9%	8.3%	7.7%	9.7%	3.5%	4.3%	7.1%	11.0%	8.4%	0.0%

(2)名古屋のまちのイメージ

【問3】名古屋はどんなまちだと思いますか。(あてはまるもの3つまで)

性別

- ・「ショッピングが楽しいまち」は、女性が38.6%であり、男性と比べ20ポイント近く高くなっている。
- ・「スポーツが楽しめるまち」は、男性が20.7%であり、女性と比べ15ポイント近く高くなっている。

学年別

- ・『「なごやめし」など食べ物がおいしいまち』は、高校3年生が51.1%で最も高く、全体割合と比べ5ポイント以上高くなっている。
- ・「ショッピングが楽しいまち」は、高校2年生が39.4%で最も高く、全体割合と比べ10ポイント以上高くなっている。
- ・「高層ビルが建ち並んでいるまち」は小学校5年生が27.3%で最も高くなっている。
- ・「環境にやさしいまち」は、小学5年生と高校1年生でそれぞれ14.0%、12.6%と高くなっている。

性別・学年	全体割合	男	女	小学5年生	小学6年生	中学1年生	中学2年生	中学3年生	高校1年生	高校2年生	高校3年生	高校へは 進学していない
「なごやめし」など食べ物がおいしいまち	45.6%	41.0%	50.0%	44.6%	45.8%	41.0%	41.7%	49.7%	48.0%	40.9%	51.1%	44.4%
ショッピングが楽しいまち	28.4%	18.8%	38.6%	23.1%	29.6%	23.6%	30.4%	24.5%	29.9%	39.4%	28.2%	33.3%
繁華街に人があふれ、にぎわっているまち	26.0%	23.4%	28.4%	19.8%	16.2%	20.8%	25.2%	31.3%	29.9%	29.1%	34.4%	33.3%
車がなくても不便を感じないまち	20.3%	22.4%	18.1%	16.5%	16.2%	25.0%	20.9%	16.6%	23.6%	19.7%	23.7%	33.3%
ぶらぶら歩きが楽しめるまち	19.2%	20.1%	18.8%	15.7%	15.5%	20.1%	17.4%	22.1%	23.6%	16.5%	19.8%	44.4%
高層ビルが建ち並んでいるまち	18.2%	16.8%	20.1%	27.3%	21.8%	20.1%	18.3%	14.1%	15.0%	15.7%	15.3%	11.1%
スポーツが楽しめるまち	13.1%	20.7%	6.0%	24.0%	17.6%	17.4%	13.0%	14.1%	7.1%	6.3%	6.1%	0.0%
港や川、公園など、心が癒される場所のあるまち	9.7%	12.4%	7.5%	9.9%	18.3%	11.8%	7.8%	7.4%	8.7%	7.1%	5.3%	11.1%
劇場、広場、通りなど様々な場所で芸術文化を楽しむまち	9.3%	8.3%	10.3%	14.0%	12.0%	6.3%	11.3%	7.4%	7.1%	7.1%	9.9%	11.1%
おしゃれでセンスがいいまち	7.5%	4.4%	10.1%	5.0%	2.8%	8.3%	11.3%	5.5%	6.3%	11.8%	8.4%	33.3%
国際化が進んでいるまち	7.5%	8.9%	6.0%	9.9%	10.6%	11.1%	10.4%	4.3%	6.3%	2.4%	6.1%	0.0%
環境にやさしいまち	6.9%	7.4%	6.3%	14.0%	7.0%	4.2%	6.1%	5.5%	12.6%	3.9%	3.1%	0.0%
山や海などの自然豊かなところに行きやすいまち	6.6%	6.6%	6.5%	9.9%	11.3%	6.9%	7.8%	6.1%	5.5%	2.4%	3.1%	0.0%
美しく整備され整然としているまち	5.5%	7.0%	4.3%	2.5%	4.2%	6.3%	7.8%	5.5%	7.9%	3.1%	6.1%	11.1%
流行を生み出し、発信しているまち	5.5%	4.3%	6.3%	5.8%	7.7%	5.6%	7.0%	5.5%	3.1%	5.5%	3.8%	0.0%
観光名所や宿泊できるところがたくさんあるまち	4.3%	3.7%	4.9%	3.3%	4.2%	6.3%	7.0%	3.7%	3.1%	3.1%	3.8%	0.0%
治安が良く安心して歩けるまち	4.1%	6.2%	2.1%	0.8%	3.5%	4.2%	4.3%	4.9%	5.5%	7.1%	2.3%	0.0%
その他	6.8%	5.8%	7.5%	4.1%	6.3%	4.2%	7.8%	9.2%	5.5%	7.1%	9.2%	11.1%

(3)「まちづくりの視点」の優先度

【問4】名古屋をもっと良くするためには、どのようなことが大切だと思いますか。

(あてはまるもの5つまで)

学年別

- ・「みんながふれあい、助け合っていること」、「楽しめるところが多くあり、たくさんの人が名古屋を訪れていること」、「みんなが将来を考えていろいろなことに取り組んでいること」は、小学生で割合が高くなっている。
- ・「みんなが互いを大切にし、信頼関係があること」は、中学生で割合が高くなっている。
- ・「楽しく学び、元気に働くことができ、まち全体がにぎわっていること」、「みんながいきいきと毎日を充実して暮らしていること」は、高校3年生で割合が高くなっている。

性別・学年	全体割合	男	女	小学5年生	小学6年生	中学1年生	中学2年生	中学3年生	高校1年生	高校2年生	高校3年生	高校へは 進学していない
安全で不安を感じることなく暮らしていること	68.7%	64.0%	73.1%	62.8%	65.5%	68.8%	73.0%	68.7%	71.7%	67.7%	70.2%	88.9%
便利で気持ちよく暮らすことができ、やすらぎと うるおいを感じられること	51.8%	52.2%	50.6%	52.9%	52.8%	49.3%	55.7%	42.9%	57.5%	53.5%	52.7%	44.4%
みんながふれあい、助け合っていること	50.6%	49.9%	52.2%	57.0%	62.7%	47.9%	53.9%	52.8%	40.2%	40.9%	47.3%	55.6%
楽しめるところが多くあり、たくさんの人が名古屋 を訪れていること	50.1%	50.7%	50.4%	60.3%	56.3%	45.8%	53.9%	45.4%	48.0%	48.0%	45.0%	55.6%
みんなが互いを大切にし、信頼関係があること	44.8%	43.7%	46.1%	44.6%	47.2%	50.7%	53.0%	47.9%	37.0%	40.9%	33.6%	77.8%
みんなが将来を考えていろいろなことに取り組ん でいること	42.2%	42.4%	42.7%	52.9%	53.5%	42.4%	41.7%	39.9%	43.3%	24.4%	39.7%	33.3%
楽しく学び、元気に働くことができ、まち全体が にぎわっていること	37.5%	38.7%	36.4%	39.7%	37.3%	34.7%	36.5%	32.5%	40.9%	35.4%	45.0%	33.3%
みんながいきいきと毎日を充実して暮らしている こと	35.2%	38.1%	31.7%	28.1%	32.4%	38.2%	38.3%	30.1%	33.9%	32.3%	48.9%	44.4%

(1)18歳以上(大人)アンケート調査票

名古屋市役所から市民のみなさまへ

「名古屋市中期戦略ビジョン(仮称)策定 のためのアンケート」へのご協力をお願い

調査期間 8月11日(火)～8月24日(月)

日ごろは、市政にご理解・ご協力をいただきまして誠にありがとうございます。

現在、名古屋市では、市がめざす基本的な方向性及び今後4年間に取り組むべき施策を示す総合計画「名古屋市中期戦略ビジョン(仮称)」の策定を進めています。

このアンケート調査は、計画の策定に向けて市民のみなさまに「より良い名古屋」をめざす上で、より重要なこと、優先すべきことをおうかがいする目的で実施するものです。

市内にお住まいの方を無作為に選ばせていただき、そのお一人としてあなたにご回答をお願いすることになりました。

突然のお願いで誠に恐縮ですが、アンケートの趣旨をご理解いただき、ご協力いただきますようお願いいたします。

～ご記入にあたってのお願い～

このアンケート及び封筒には、ご住所やお名前を書いていただく必要はありません。

このアンケートは、封筒の宛名のご本人がご回答ください。

(ご本人が書くことができない場合は、身近な方がご本人の意見を聞きながらご記入ください。)

回答の結果は、統計的な数値として集計する以外には使用せず、個人のお名前が出ることや、調査対象者の名簿、個人の回答内容が外部に漏れることは決してございません。ご自身の率直なお考えやご意見をご記入ください。

ご記入いただきましたアンケートは、同封の返信用封筒に入れ、8月24日(月)までに、郵便ポストにご投函ください。切手を貼る必要はありません。



400年の旅人
【はち丸】

ご不明な点がございましたら、下記までお問い合わせください。

名古屋市役所 総務局 企画部 企画課 担当：^{しんむら}榛村、奥村

・電話：(052)972-2205(直通)

・FAX：(052)972-4418

・対応時間：月曜日から金曜日の午前8時45分から午後5時15分まで

FAXは常時受け付けておりますが、対応につきましては上記時間内とさせていただきますので、ご了承ください。

< アンケートの構成 >

以下の4問についてお答えいただきます。

問1 「まちづくりの視点」の優先度について

1 ページ

あなたが優先すべきと思う「まちづくりの視点」を、8 つの中から 5 つまで選んでいただきます。

問2 「課題」の重要度について

3~10 ページ

「より良い名古屋」をめざす上で、それぞれの「課題」の重要度について 5 段階でお答えいただきます。

ここで言う「課題」とは、市民のみなさまが、日々の生活の中で感じられている暮らしやまちに関する課題について、それが解決した状態、望ましい姿、あるべき姿として表現したものです。

問3 「まちづくりの視点」における重要な「課題」について

3~10 ページ

それぞれの「まちづくりの視点」を実現する上で、特に重要だと思う「課題」を 5 つまで選んでいただきます。

問4 あなたご自身について

11~12 ページ

性別など、あなたご自身についてお聞きします。

問1 「まちづくりの視点」の優先度について

「より良い名古屋」をめざす上で重要となる「まちづくりの視点」を、以下のように8つ挙げています。この中から、あなたが特に優先すべきと思う視点を、5つまで選んで右欄に をつけてください。

	視 点	5つまで 選んで
1	人と人が交流し、支え合い、みんなでまちづくりを担っている【連携・自立】	
2	便利で快適な生活環境に囲まれ、やすらぎとうるおいが感じられる【快適】	
3	まちが元気でにぎわいがあり、活力に満ちている【活力】	
4	安全で不安を感じることなく、暮らしている【安心・安全】	
5	未来につながる人づくり・まちづくりに取り組んでいる【育み】	
6	まちに個性と魅力があふれ、人の心をひきつけている【魅力】	
7	一人ひとりが輝き、充実した毎日を過ごしている【いきいき】	
8	互いの立場を尊重し、信頼関係が築かれている【信頼】	

参考：それぞれの視点ごとの暮らしやまちに関する具体的な課題については、3～10ページでお答えいただきます。

問2 「課題」の重要度について

問3 まちづくりの視点を実現する上で重要な「課題」について

<記入例>

記入は不要です。

問2 選択肢1~5から1つ選んで

問3 5つまで選んで

課題 (望ましい姿、あるべき姿)	問2					問3
	5 重要である	4 重要である	3 やや重要なもの	2 重要ではない	1 重要ではない	5つまで選んで
1. 名古屋独自の魅力や文化が大切にされている	⑤	4	3	2	1	<input type="radio"/>
2. 新しい文化や芸術などが生み出されている	5	4	3	②	1	<input type="radio"/>
3. 美しい街並みや景観が保たれている	5	④	3	2	1	<input type="radio"/>
4. まちの将来像が示され、計画的なまちづくりが進められている	(再掲)					<input type="radio"/>
5. 生活しやすい環境が整っており、住みたいまちになっている	(再掲)					<input type="radio"/>
6. 住民の意見が反映されたまちづくりや魅力づくりが行われている	5	4	③	2	1	<input type="radio"/>

問2で(再掲)となっても、問3において重要なものとして5番目までに入る場合には、を付けてください。

同じ「課題」が、他の「まちづくりの視点」に含まれていることもあります。問2では、回答欄に「再掲」と表示してありますので、ご記入は不要です。ただし、問3については、「再掲」と表示してある課題を含めて、5つまで選んでください。

お手数をおかけしますが、ご理解の上ご回答いただきますようお願いいたします。

視点 1

人と人が交流し、支え合い、みんなでまちづくりを担っている【連携・自立】

問2 「より良い名古屋」をめざす上で、それぞれの課題はどの程度重要であると思いますか。

5段階で重要度をお答えください。

問3 「視点 1」人と人が交流し、支え合い、みんなでまちづくりを担っている【連携・自立】」を実現する上で、特に重要だと思われる課題を5つまで選んで、右側の欄に をつけてください。

課 題 (望ましい姿、あるべき姿)	問2					問3
	5	4	3	2	1	5つまで選んで
	重要である	重要である やや	いえ どちらとも ない	重要ではない あまり	重要ではない	
1. 学校・家庭・地域・事業者がそれぞれの役割を理解し、社会全体で子どもを育てている	5	4	3	2	1	
2. 学校が地域においてさまざまな目的で活用されている	5	4	3	2	1	
3. 高齢者や子ども、障害者など地域に暮らす誰もが交流し、互いに助け合っている	5	4	3	2	1	
4. 住民が地域のことや地域活動に関心を持ち、身近な地域の問題を自分自身の問題としてとらえている	5	4	3	2	1	
5. 行政と市民、地域、事業者、NPOなどが互いに連携して活動している NPO...Non-profit Organization の略で、継続的・自発的に社会的活動を行う、営利を目的としない団体	5	4	3	2	1	
6. 商店街が活性化し、地域のつながりの場となっている	5	4	3	2	1	
7. 子育ての不安感、負担感や孤立感が軽減され、喜びや楽しさを感じながら子どもを育てている	5	4	3	2	1	
8. 高齢者が住みなれた地域で安心して暮らしている	5	4	3	2	1	
9. 市民の防災意識が高く、災害時に地域で助け合うことができる	5	4	3	2	1	
10. ごみ・資源の分別ルールやマナーが守られ、ごみの減量やリサイクルに取り組んでいる	5	4	3	2	1	
11. 市民の国際感覚が育まれ、世界にひらかれたまちとして、国内外の人との交流・連携が活発に行われている	5	4	3	2	1	
12. 国籍や文化などの異なる人々が地域社会の一員として、互いの違いを尊重しあいながら生活している	5	4	3	2	1	
13. 住民の意見が反映されたまちづくりや魅力づくりが行われている	5	4	3	2	1	
14. 市民が市政に積極的に参画している	5	4	3	2	1	
15. 民間と行政が役割分担をして、民間でできることは民間で担っている	5	4	3	2	1	
上記以外に、特に重要だと思う項目がありましたら、下欄に具体的に記入してください。また、その項目がこのページ全体で、特に重要だと思う課題として5番目までに入る場合には、右側の欄に 印をつけてください。						

視点 2

便利で快適な生活環境に囲まれ、やすらぎとうるおいが感じられる【快適】

問2 「より良い名古屋」をめざす上で、それぞれの課題はどの程度重要であると思いますか。

5段階で重要度をお答えください。

問3 「視点 2」 便利で快適な生活環境に囲まれ、やすらぎとうるおいが感じられる【快適】」を実現する上で、特に重要だと思われる課題を5つまで選んで、右側の欄に をつけてください。

課 題 (望ましい姿、あるべき姿)	問2					問3
	5 重要である	4 やや重要である	3 いえない	2 どちらとも重要ではない	1 あまり重要ではない	5つまで選んで
1. 高齢者や障害者など、誰もが気軽に安全で快適に施設や交通機関を利用することができる	5	4	3	2	1	
2. 環境や自然に対する積極的な取り組みが行われている	5	4	3	2	1	
3. 憩い楽しむことができる公園などのスペースが身近に整備されている	5	4	3	2	1	
4. 花や水、緑、生き物を身近に感じ触れ合うことができる	5	4	3	2	1	
5. 空気や水がきれいで、騒音や悪臭などがない快適な生活・居住環境が守られている	5	4	3	2	1	
6. 自然エネルギーの利用や、省エネルギー、省資源等の環境にやさしいライフスタイルを実践している	5	4	3	2	1	
7. ヒートアイランド現象(都市域の地上気温が周辺部より高くなる現象)が緩和され、快適に過ごすことができる	5	4	3	2	1	
8. ごみが衛生的かつ安全・適正に処理されている	5	4	3	2	1	
9. ごみ・資源の分別ルールやマナーが守られ、ごみの減量やりサイクルに取り組んでいる	(再掲)					
10. 道路網や港湾など交通ネットワークが充実し、人とモノが活発に行き交っている	5	4	3	2	1	
11. マイカーに頼らなくても、不自由を感じることなく買い物や通勤など日常生活を営んでいる	5	4	3	2	1	
12. 公共交通機関が便利で利用しやすい	5	4	3	2	1	
13. 歩行者と自転車が安全で快適に道路を通行している	5	4	3	2	1	
14. 渋滞や違法駐車がないなど、車が安全で快適に道路を走行している	5	4	3	2	1	
15. 市民が水辺に親しみ憩うことができる	5	4	3	2	1	
16. 快適で良質な住まいで生活している	5	4	3	2	1	
上記以外に、特に重要だと思う項目がありましたら、下欄に具体的に記入してください。また、その項目がこのページ全体で、特に重要だと思う課題として5番目までに入る場合には、右側の欄に 印をつけてください。						

視点 3

まちが元気でにぎわいがあり、活力に満ちている【活力】

問2 「より良い名古屋」をめざす上で、それぞれの課題はどの程度重要であると思いますか。
5段階で重要度をお答えください。

問3 「視点 3」 まちが元気でにぎわいがあり、活力に満ちている【活力】を実現する上で、特に重要だと思われる課題を5つまで選んで、右側の欄に をつけてください。

課 題 (望ましい姿、あるべき姿)	問2					問3 5つまで選んで
	5 重要である	4 重要である やや	3 いえ ない	2 どちらとも 重要ではない	1 あまり 重要ではない	
1. 市民の国際感覚が生まれ、世界にひらかれたまちとして、国内外の人との交流・連携が活発に行われている	(再掲)					
2. 都心や地域の拠点に活気がありにぎわっている	5	4	3	2	1	
3. 働く意欲のある人が職に就くことができる	5	4	3	2	1	
4. 次の時代を担う産業が育ち発展している	5	4	3	2	1	
5. 国内外から優秀な人材が集まり、将来を担う人材が育っている	5	4	3	2	1	
6. 若者が学び、遊び、働く場がある	5	4	3	2	1	
7. 地域の特色や魅力、観光名所、先進的な取組みなどを市民が誇りに思っている	5	4	3	2	1	
8. 来訪者への案内、もてなしが行き届き、国内外から多くの人を訪れにぎわっている	5	4	3	2	1	
9. 名古屋が中部地域の産業・観光・文化の拠点となっている	5	4	3	2	1	
10. 地元の中企業が育ち発展している	5	4	3	2	1	
11. 農業や農地が大切にされ、市民が参加・体験することができる	5	4	3	2	1	
12. 高齢者が経験や意欲を生かして社会で活躍している	5	4	3	2	1	
13. 新しい文化や芸術などが生み出されている	5	4	3	2	1	
14. 道路網や港湾など交通ネットワークが充実し、人とモノが活発に行き交っている	(再掲)					
上記以外に、特に重要だと思う項目がありましたら、下欄に具体的に記入してください。また、その項目がこのページ全体で、特に重要だと思う課題として5番目までに入る場合には、右側の欄に 印をつけてください。						

視点 4

安全で不安を感じることなく、暮らしている【安心・安全】

問2 「より良い名古屋」をめざす上で、それぞれの課題はどの程度重要であると思いますか。
5段階で重要度をお答えください。

問3 「視点 4」安全で不安を感じることなく、暮らしている【安心・安全】を実現する上で、特に重要だと思われる課題を5つまで選んで、右側の欄に をつけてください。

課 題 (望ましい姿、あるべき姿)	問2					問3 5つまで選んで
	5 重要である	4 重要である やや	3 いえ ない	2 どちらとも 重要ではない	1 あまり 重要ではない	
1. ひとり親家庭や障害のある子どもなど、支援が必要な家庭や子どもが十分な支援を受けている	5	4	3	2	1	
2. 介護が必要になったときに安心して介護を受けることができる	5	4	3	2	1	
3. 障害者やその家族が安心して生活している	5	4	3	2	1	
4. 生活に困っている人が必要な支援を受けている	5	4	3	2	1	
5. 安心して適切な医療が受けられる	5	4	3	2	1	
6. 災害などの緊急時に市民を守る体制が整っている	5	4	3	2	1	
7. 地震や大雨等に備えた、災害に強いまちづくりが進んでいる	5	4	3	2	1	
8. 市民の防災意識が高く、災害時に地域で助け合うことができる	(再掲)					
9. 災害時の情報がさまざまな手段で提供され、市民に迅速に行き渡る	5	4	3	2	1	
10. 交通事故が少ないまちになっている	5	4	3	2	1	
11. 犯罪が少なく安全で安心して過ごしている	5	4	3	2	1	
12. 快適で良質な住まいで生活している	(再掲)					
13. いつでも安心しておいしい水が飲める	5	4	3	2	1	
14. 食の安全と安定供給が確保され、安心して購入・消費している	5	4	3	2	1	
15. 働く意欲のある人が職に就くことができる	(再掲)					
16. 悪質商法などのトラブルや困りごとがなく、消費生活が安定・向上している	5	4	3	2	1	
17. ごみが衛生的かつ安全・適正に処理されている	(再掲)					
18. 市民のプライバシーが守られている	5	4	3	2	1	
19. 子育ての不安感、負担感や孤立感が軽減され、喜びや楽しさを感じながら子どもを育てている	(再掲)					
20. 高齢者が住みなれた地域で安心して暮らしている	(再掲)					
21. 感染症や食中毒などから市民の衛生的な暮らしが守られている	5	4	3	2	1	
上記以外に、特に重要だと思う項目がありましたら、下欄に具体的に記入してください。また、その項目がこのページ全体で、特に重要だと思う課題として5番目までに入る場合には、右側の欄に 印をつけてください。						

視点 5

未来につながる人づくり・まちづくりに取り組んでいる【育み】

問2 「より良い名古屋」をめざす上で、それぞれの課題はどの程度重要であると思いますか。
5段階で重要度をお答えください。

問3 「視点 5」未来につながる人づくり・まちづくりに取り組んでいる【育み】を実現する上で、特に重要だと思われる課題を5つまで選んで、右側の欄に 印をつけてください。

課 題 (望ましい姿、あるべき姿)	問2					問3 5つまで選んで
	5 重要である	4 重要である やや	3 いえ ない	2 どちらとも 重要ではない	1 あまり 重要ではない	
1. 遊びや多世代との交流などを通して子どもたちの社会性・自主性が育まれている	5	4	3	2	1	
2. 多様なニーズに応じた保育サービスを受けることができる	5	4	3	2	1	
3. 子育ての不安感、負担感や孤立感が軽減され、喜びや楽しさを感じながら子どもを育てている	(再掲)					
4. 子どもが確かな学力を身につけ、豊かな心と健やかな体が育まれている	5	4	3	2	1	
5. 大学等の高等教育機関・研究施設が集積・連携し、学術研究拠点となっている	5	4	3	2	1	
6. 障害のある子ども、外国人や海外から帰国した子どもなど一人ひとりのニーズに応じた教育を受けている	5	4	3	2	1	
7. 若者が夢や希望を持ち、社会的に自立している	5	4	3	2	1	
8. 生涯にわたって、さまざまな学習に取り組んでいる	5	4	3	2	1	
9. 地元の中小企業が育ち発展している	(再掲)					
10. 環境や自然に対する積極的な取り組みが行われている	(再掲)					
11. 自然エネルギーの利用や、省エネルギー、省資源等の環境にやさしいライフスタイルを実践している	(再掲)					
12. 次の時代を担う産業が育ち発展している	(再掲)					
13. まちの将来像が示され、計画的なまちづくりが進められている	5	4	3	2	1	
14. 生活しやすい環境が整っており、住みたいまちになっている	5	4	3	2	1	
15. 学校・家庭・地域・事業者がそれぞれの役割を理解し、社会全体で子どもを育てている	(再掲)					
16. 国内外から優秀な人材が集まり、将来を担う人材が育っている	(再掲)					
17. 名古屋が中部地域の産業・観光・文化の拠点となっている	(再掲)					

上記以外に、特に重要だと思う項目がありましたら、下欄に具体的に記入してください。また、その項目がこのページ全体で、特に重要だと思う課題として5番目までに入る場合には、右側の欄に 印をつけてください。

視点 6

まちに個性と魅力があふれ、人の心をひきつけている【魅力】

問2 「より良い名古屋」をめざす上で、それぞれの課題はどの程度重要であると思いますか。
5段階で重要度をお答えください。

問3 「視点 6」まちに個性と魅力があふれ、人の心をひきつけている【魅力】を実現する上で、特に重要だと思われる課題を5つまで選んで、右側の欄に をつけてください。

課 題 (望ましい姿、あるべき姿)	問2					問3 5つまで選んで
	5 重要である	4 重要である やや	3 いえ どちらとも ない	2 重要ではない あまり	1 重要ではない	
1. 名古屋独自の魅力や文化が大切にされている	5	4	3	2	1	
2. 新しい文化や芸術などが生み出されている	(再掲)					
3. 美しい街並みや景観が保たれている	5	4	3	2	1	
4. まちの将来像が示され、計画的なまちづくりが進められている	(再掲)					
5. 生活しやすい環境が整っており、住みたいまちになっている	(再掲)					
6. 住民の意見が反映されたまちづくりや魅力づくりが行われている	(再掲)					
7. スポーツイベントが数多く開催されている	5	4	3	2	1	
8. コンサート、美術展等の文化イベントが数多く開催されている	5	4	3	2	1	
9. 大学等の高等教育機関・研究施設が集積・連携し、学術研究拠点となっている	(再掲)					
10. 市民が水辺に親しみ憩うことができる	(再掲)					
11. 国内外から優秀な人材が集まり、将来を担う人材が育っている	(再掲)					
12. 若者が学び、遊び、働く場がある	(再掲)					
13. 地域の特色や魅力、観光名所、先進的な取組みなどを市民が誇りに思っている	(再掲)					
14. 来訪者への案内、もてなしが行き届き、国内外から多くの人を訪れにぎわっている	(再掲)					
15. 名古屋の魅力が内外に発信されている	5	4	3	2	1	
16. 名古屋が中部地域の産業・観光・文化の拠点となっている	(再掲)					
上記以外に、特に重要だと思う項目がありましたら、下欄に具体的に記入してください。また、その項目がこのページ全体で、特に重要だと思う課題として5番目までに入る場合には、右側の欄に 印をつけてください。						

視点 7

一人ひとりが輝き、充実した毎日を送っている【いきいき】

問2 「より良い名古屋」をめざす上で、それぞれの課題はどの程度重要であると思いますか。
5段階で重要度をお答えください。

問3 「視点 7」一人ひとりが輝き、充実した毎日を送っている【いきいき】を実現する上で、特に重要だと思われる課題を5つまで選んで、右側の欄に をつけてください。

課 題 (望ましい姿、あるべき姿)	問2					問3 5つまで選んで
	5	4	3	2	1	
	重要である	重要である やや	いえない どちらとも	重要ではない	あまり重要ではない	
1. 高齢者が経験や意欲を生かして社会で活躍している	(再掲)					
2. 障害者が就職や社会参加をして自立した生活を送っている	5	4	3	2	1	
3. 高齢者や障害者など、誰もが気軽に安全で快適に施設や交通機関を利用することができる	(再掲)					
4. 生涯にわたり、心も体も健康である	5	4	3	2	1	
5. 虐待やいじめがなく、子どもの権利が守られている	5	4	3	2	1	
6. 子どもが安心してのびのびと遊ぶことができている	5	4	3	2	1	
7. 市民がスポーツを行っている	5	4	3	2	1	
8. 市民が文化、芸術活動を行っている	5	4	3	2	1	
9. 誰もが家庭や地域生活と仕事のバランスがとれた生活をしている	5	4	3	2	1	
10. 遊びや多世代との交流などを通して子どもたちの社会性・自主性が育まれている	(再掲)					
11. 子どもが確かな学力を身につけ、豊かな心と健やかな体が育まれている	(再掲)					
12. 生涯にわたって、さまざまな学習に取り組んでいる	(再掲)					
13. 憩い楽しむことができる公園などのスペースが身近に整備されている	(再掲)					
14. 男性も女性も、個性が尊重され、能力を発揮して活躍できる社会になっている	5	4	3	2	1	
15. 人権が尊重され差別や偏見がなく平等な社会になっている	5	4	3	2	1	
上記以外に、特に重要だと思う項目がありましたら、下欄に具体的に記入してください。また、その項目がこのページ全体で、特に重要だと思う課題として5番目までに入る場合には、右側の欄に 印をつけてください。						

視点 8

互いの立場を尊重し、信頼関係が築かれている【信頼】

問2 「より良い名古屋」をめざす上で、それぞれの課題はどの程度重要であると思いますか。
5段階で重要度をお答えください。

問3 「視点 8 互いの立場を尊重し、信頼関係が築かれている【信頼】」を実現する上で、特に重要だと思われる課題を5つまで選んで、右側の欄に をつけてください。

課 題 (望ましい姿、あるべき姿)	問2					問3 5つまで選んで
	5 重要である	4 やや重要である	3 どちらともいえない	2 重要ではない	1 あまり重要ではない	
1. 建物や道路などの公共施設の維持管理が適切かつ効率的にされている	5	4	3	2	1	
2. 男性も女性も、個性が尊重され、能力を發揮して活躍できる社会になっている	(再掲)					
3. 行政サービスが、市民の立場に立った丁寧で親切な対応で行われ、利用がしやすい	5	4	3	2	1	
4. 市政に関する情報が市民に十分に公開されている	5	4	3	2	1	
5. 市民が市政に積極的に参画している	(再掲)					
6. 市政についてわかりやすく広報がされ、簡単に情報を入手できる	5	4	3	2	1	
7. 無駄のない効率的な行財政運営がされている	5	4	3	2	1	
8. 人権が尊重され差別や偏見がなく平等な社会になっている	(再掲)					
9. 市民のプライバシーが守られている	(再掲)					
10. 民間と行政が役割分担をして、民間でできることは民間で担っている	(再掲)					
11. ひとり親家庭や障害のある子どもなど、支援が必要な家庭や子どもが十分な支援を受けている	(再掲)					
12. 生活に困っている人が必要な支援を受けている	(再掲)					
13. 安心して適切な医療が受けられる	(再掲)					
14. 災害などの緊急時に市民を守る体制が整っている	(再掲)					
15. 行政と市民、地域、事業者、NPOなどが互いに連携して活動している NPO...Non-profit Organizationの略で、継続的・自発的に社会的活動を行う、営利を目的としない団体	(再掲)					
16. 国籍や文化などの異なる人々が地域社会の一員として、互いの違いを尊重しあいながら生活している	(再掲)					
上記以外に、特に重要だと思う項目がありましたら、下欄に具体的に記入してください。また、その項目がこのページ全体で、特に重要だと思う課題として5番目までに入る場合には、右側の欄に 印をつけてください。						

問4 あなたご自身について

最後に、アンケートを統計的に分析するために、あなたご自身についておうかがいします。

問4-1 あなたの性別は。 (は1つ)

- | | |
|------|------|
| 1. 男 | 2. 女 |
|------|------|

問4-2 あなたの年齢は。 (は1つ)

- | | |
|------------|----------|
| 1. 18歳～29歳 | 4. 50歳代 |
| 2. 30歳代 | 5. 60歳代 |
| 3. 40歳代 | 6. 70歳以上 |

問4-3 あなたと一緒に暮らすご家族の構成は次のどれに当てはまりますか。 (は1つ)

- | | |
|---------------|-------------------------|
| 1. 自分一人の単身者世帯 | 4. 祖父母と親と子(親と子と孫)の三世代世帯 |
| 2. 夫婦二人の世帯 | 5. その他(具体的に |
| 3. 親と子の二世代世帯 |) |

問4-4 あなたは、どちらの区にお住まいですか。 (は1つ)

- | | | | |
|--------|--------|---------|---------|
| 1. 千種区 | 5. 中村区 | 9. 熱田区 | 13. 守山区 |
| 2. 東区 | 6. 中区 | 10. 中川区 | 14. 緑区 |
| 3. 北区 | 7. 昭和区 | 11. 港区 | 15. 名東区 |
| 4. 西区 | 8. 瑞穂区 | 12. 南区 | 16. 天白区 |

問4-5 あなたご自身のお仕事について、もっとも近いものはどれですか。 (は1つ)

- | | |
|-------------------------|----------------|
| 1. 会社員(フルタイム労働の派遣社員を含む) | 5. 家事専業 |
| 2. 公務員・団体職員(フルタイム) | 6. 学生 |
| 3. 自営業・自由業員 | 7. 無職 |
| 4. アルバイト・パート(短時間労働) | 8. その他(具体的に:) |

次ページにつづく

問4-6 あなたご自身が、名古屋市に住んでいる年数は、通算で何年になりますか。(は1つ)

- | | |
|-----------|-----------|
| 1. 5年未満 | 4. 20～29年 |
| 2. 5～9年 | 5. 30～39年 |
| 3. 10～19年 | 6. 40年以上 |

問4-7 あなたは、生まれてからずっと名古屋市にお住まいですか。(は1つ)

- | |
|--|
| 1. 生まれてからずっと名古屋市に住んでいる
(進学や転勤で一時的に名古屋市を離れた方も含む) |
| 2. <u>名古屋市以外からきた</u> |



問4-8 問4-7で「2. 名古屋市以外からきた」と答えた方に、お聞きします。

名古屋市へはどちらから来られましたか。(は1つ)

- | | | |
|--------|------------|------------------|
| 1. 愛知県 | 2. 岐阜県・三重県 | 3. 愛知県・岐阜県・三重県以外 |
|--------|------------|------------------|

問4-9 名古屋市政について、ご意見などがございましたら、ご自由にご記入ください。

--

ご協力ありがとうございました。

返信用封筒に入れ、**8月24日(月)までに**郵便ポストに投函してください。

この調査票は古紙パルプを含む再生紙を使用しています。

名古屋市役所から

「名古屋市中期戦略ビジョン(仮称)」

策定のためのアンケート」のお願い

現在、名古屋市では「これからの4年間に名古屋市がどんなことに取り組むか」ということを計画した「名古屋市中期戦略ビジョン(仮称)」をつくりたいと考えています。このアンケートでは、みなさんが名古屋のまちについてどう考えているかを聞いて、計画をつくる参考にしたいと思います。

アンケートは、名古屋市に住んでいる小学5年生から18才までの方の中からくじ引きのような方法で選んで、送りました。

みなさんに書いていただいた内容は、コンピュータで処理します。お名前は書かなくてよいので、内容を他の人に知られることは決してありません。

ぜひ、アンケートに協力してください。

～ご記入にあたってのお願い～

このアンケートは、封筒のあて名のご本人が書いてください。このアンケートで「子ども」とは18才までの方を指します。

答えは、あてはまる番号にをつけるものと、自由に答えを書くものがあります。質問をよく読んで答えてください。

全部書き終わったら、一緒に入っていた封筒に入れて、封をしておうちの方に渡すか、**8月24日(月)**までに郵便で送ってください。切手はいりません。

封筒・アンケートのどちらも、ご住所やお名前を書く必要はありません。



400年の旅人
【はち丸】

このアンケートに関するお問い合わせ

名古屋市役所 総務局 企画部 企画課 担当：榛村、奥村

- ・電話：(052)972-2205(直通)
- ・FAX：(052)972-4418
- ・応対時間：月曜日～金曜日の午前8時45分から午後5時15分まで

この調査票は古紙パルプを含む再生紙を使用しています。

あなたのことについてお聞きします。

問1-1 あなたの性別をお答えください。

1つだけ選んで番号に をつけてください。

1. 男

2. 女

問1-2 あなたの学年をお答えください。

1つだけ選んで番号に をつけてください。

1. 小学5年生

3. 中学1年生

6. 高校1年生

9. 高校へは進学していない

2. 小学6年生

4. 中学2年生

7. 高校2年生

5. 中学3年生

8. 高校3年生

問1-3 あなたは、どちらの区にお住まいですか。

1つだけ選んで番号に をつけてください。

1. 千種区

5. 中村区

9. 熱田区

13. 守山区

2. 東区

6. 中区

10. 中川区

14. 緑区

3. 北区

7. 昭和区

11. 港区

15. 名東区

4. 西区

8. 瑞穂区

12. 南区

16. 天白区



名古屋のまちについてお聞きします。

問2-1 あなたは、名古屋のどんなところが好きですか。

あてはまるものを3つまで選んで番号にをつけてください。「10.その他」に をつけた場合は、かっこの中に名古屋の好きなところを具体的に書いてください。

1. 地下鉄やバスなどの交通が便利なこと
2. 動物園や科学館など子どもが利用できる施設しせつがたくさんあること
3. 地域ちいきのお祭りや行事がたくさんあること
4. 公園など子どもの遊び場がたくさんあること
5. 自然がたくさんあること
6. コンビニや大きなお店があって便利なこと
7. 犯罪はんざいや交通事故こうつうじこが少なく安心して暮くらせること
8. 子どもや高齢者こうれいしゃ、障害しょうがいのある人が活動しやすいこと
9. レジ袋ぶくろを断ことわるなど環境かんきょうにやさしい活動にみんなが取り組んでいること
10. その他

問2-2 あなたは、名古屋のどんなところが嫌きらいですか。

あてはまるものを3つまで選んで番号にをつけてください。「10.その他」に をつけた場合は、かっこの中に名古屋の嫌きらいなところを具体的に書いてください。

1. 地下鉄やバスなどの交通が不便なしせつこと
2. 子どもが手軽に利用できて楽しめる施設しせつが少ないこと
3. 地域ちいきのお祭りや行事が少ないこと
4. 子どもがのびのびと遊べる場所が少ないこと
5. 身近に川や森などの自然が少ないこと
6. コンビニや大きなお店がなく不便なこと
7. 犯罪はんざいや交通事故こうつうじこが多いこと
8. 子どもや高齢者こうれいしゃ、障害しょうがいのある人が暮くらしにくいこと
9. 自動車が多いなど環境かんきょうにやさしくないまちであること
10. その他

問2-3 あなたは、名古屋がどちらかと言えば好きですか。それとも嫌いきらですか。
あてはまるものを選んで番号に をつけてください。

1. 好き

2. 嫌いきら

問3 名古屋はどんなまちだと思いますか。

あてはまるものを3つまで選んで番号に をつけてください。「18.その他」に をつけた場合は、かっこの中に具体的に書いてください。

1. おしゃれでセンスがよいまち
2. 繁華街はんかがいに人があふれ、にぎわっているまち
3. ショッピングが楽しいまち
4. 「なごやめし」など食べ物がおいしいまち
5. ぶらぶら歩きが楽しめるまち
6. 観光名所や宿泊しゅくはくできるところがたくさんあるまち
7. 港や川、公園など、心が癒いやされる場所のあるまち
8. 劇場げきじょう、広場、通りなど様々な場所さまさまで芸術文化げいじゅつを楽しめるまち
9. スポーツが楽しめるまち
10. 環境かんきょうにやさしいまち
11. 山や海などの自然ゆた豊かなところに行きやすいまち
12. 車がなくても不便を感じないまち
13. 治安が良く安心して歩けるまち
14. 高層ビルこうそうが建ち並ならんでいるまち
15. 美しく整備せいびされ整然としているまち
16. 国際化こくさいかが進んでいるまち
17. 流行を生み出し、発信しているまち
18. その他

[]



問4 名古屋をもっと良くするためには、どのようなことが大切だと思いますか。
あなたが特に大切だと思うことを5つまで選んで番号に をつけてください。

1. みんながふれあい、助け合っていること
(例) 地域の行事にみんなが参加する
(例) 大雨や地震など災害の時にみんなで助け合う
2. みんながいいききと毎日を充実して暮らしていること
(例) 夢中になれることがあって楽しく生活している
3. みんなが将来を考えていろいろなことに取り組んでいること
(例) 家庭で使うエネルギーを節約するなど、環境にやさしい生活を送っている
(例) みんなが子どもを大切にしている
4. 安全で不安を感じることなく暮らしていること
(例) 犯罪や交通事故が少なく安心して暮らせる
5. 楽しく学び、元気に働くことができ、まち全体がにぎわっていること
(例) 工業や商業など産業が盛んである
(例) 学ぶ場所がたくさんある
6. 楽しめる場所が多くあり、たくさんの方が名古屋を訪れていること
(例) コンサート、美術展、スポーツイベントがたくさん開かれている
(例) 名古屋の良いところが全国の人に知られている
7. 便利で気持ちよく暮らすことができ、やすらぎとうるおいを感じられること
(例) 地下鉄やバスなどが整備されている
(例) 身近に自然がたくさんある
8. みんながお互いを大切にし、信頼関係があること
(例) 差別や偏見がなく平等である
(例) 他人に知られたくない個人の秘密が守られている

問5 このほかに、名古屋のまちを良くするために、考えていることや大人に言いたいことがあったら、自由に書いてください。

以上でアンケートは終わりです。ご協力ありがとうございました。一緒に入っていた封筒に入れて、封をしておうちの方に渡すか、8月24日(月)までに郵便で送ってください。