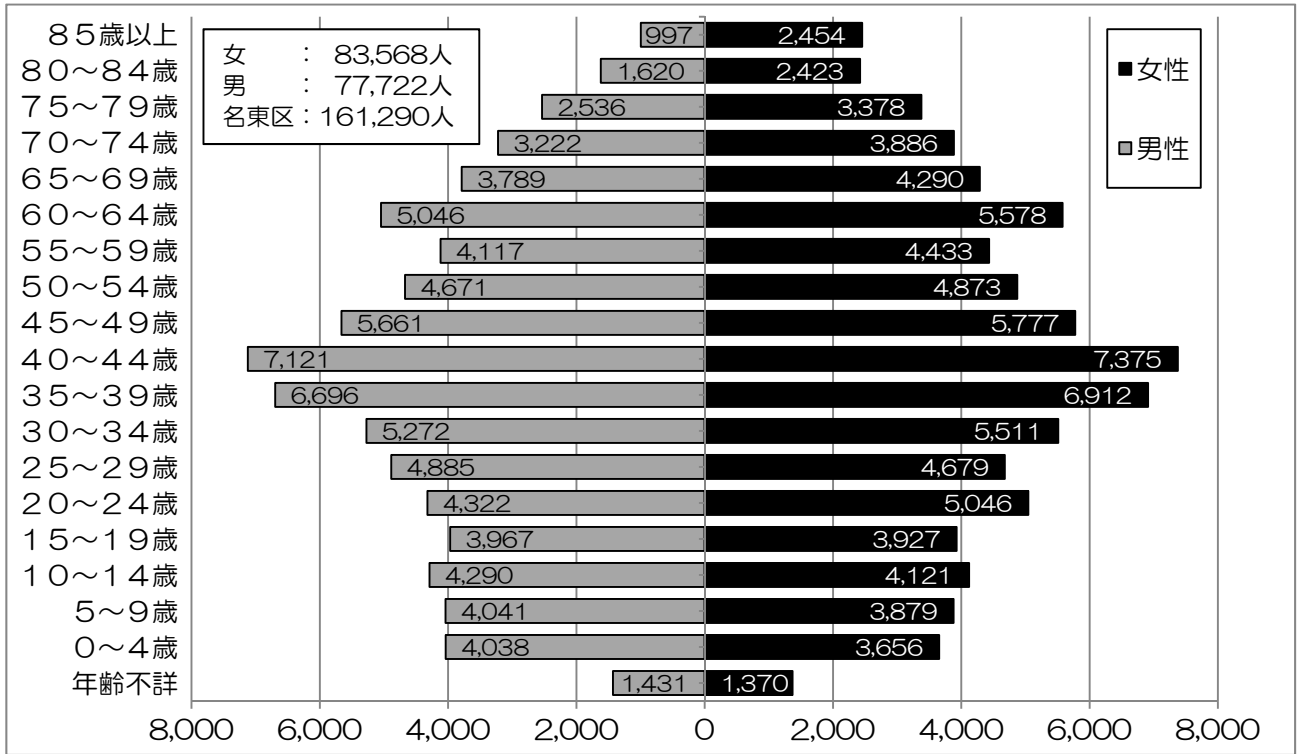


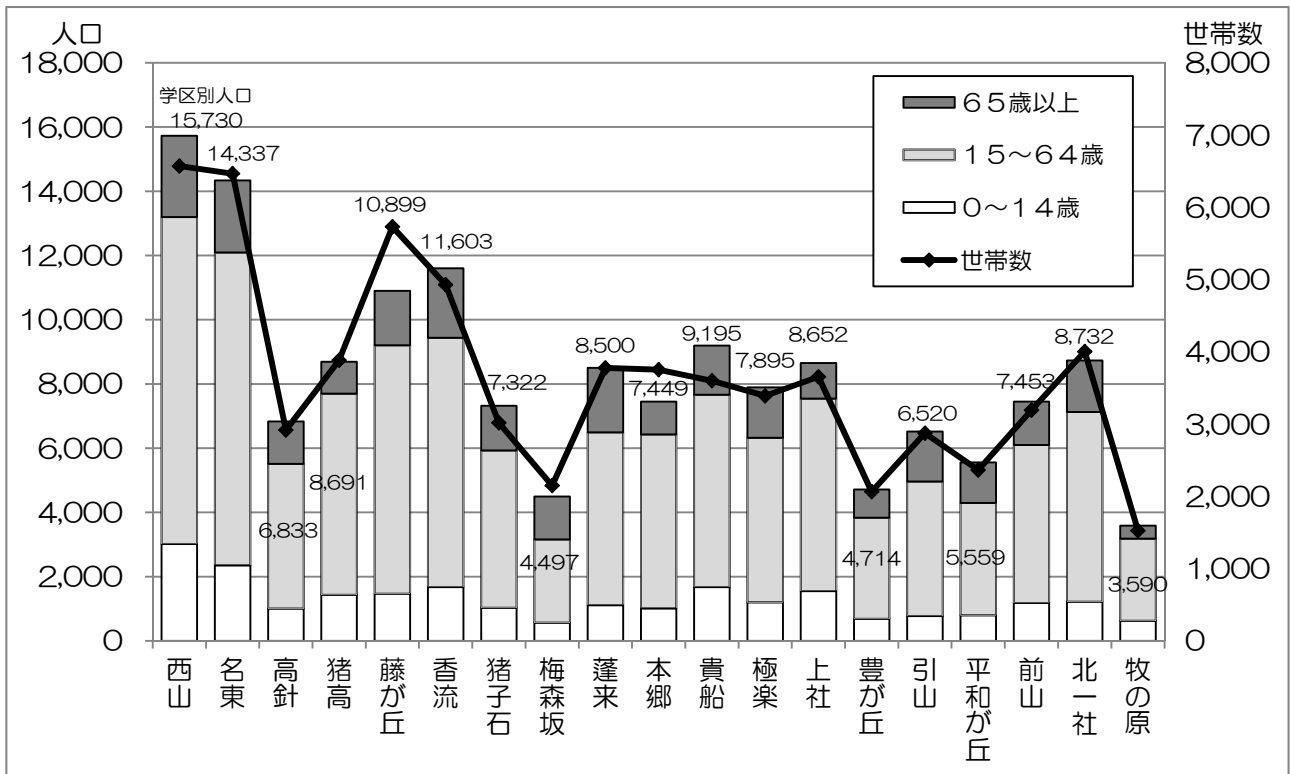
7 参考～主なデータで見る名東区～

(1) 名東区の男女別・年齢別人口 (平成 24 年 1 月 1 日現在、単位：人)



参考：統計なごや web 版 (<http://www.city.nagoya.jp/shisei/category/67-5-0-0-0-0-0-0-0-0-0.html>)

(2) 名東区の学区別・年齢別人口と世帯数 (平成 24 年 1 月 1 日現在、単位：人/世帯) ※1

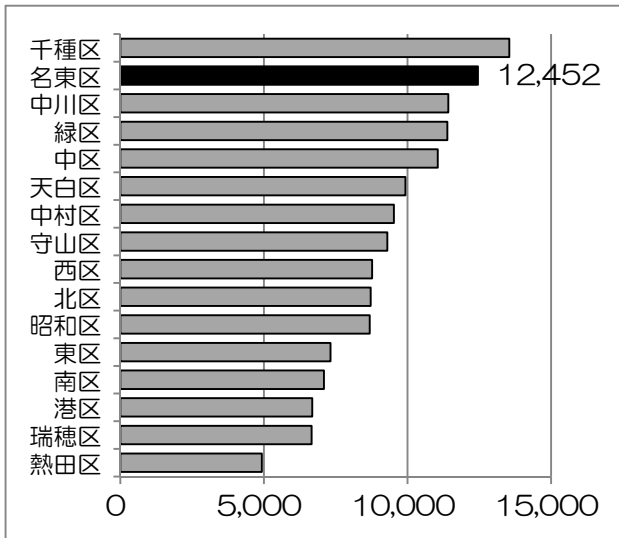


参考：統計なごや web 版 (<http://www.city.nagoya.jp/shisei/category/67-5-0-0-0-0-0-0-0-0-0.html>)

※1 (2)は公募人口※2、それ以外は推計人口※(4頁※1参照)を基礎として集計しておりますので、合計数が一致しません。
 ※2 公募人口
 住民基本台帳人口と外国人登録人口を合算したもので、推計人口とは異なります。

(3) 転入者数

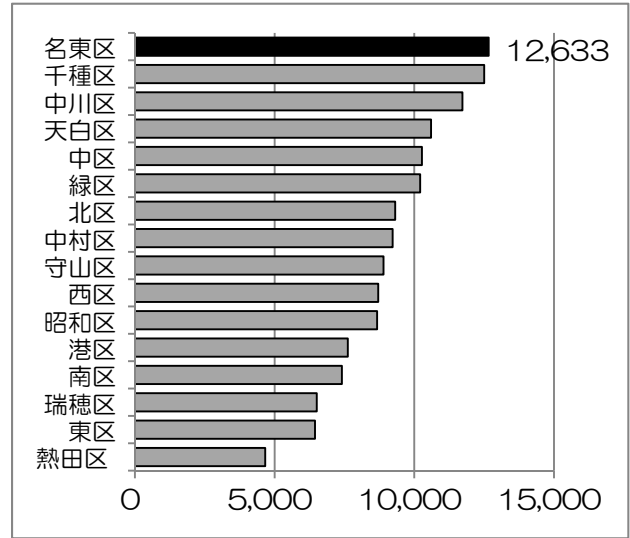
(平成 22 年 10 月～平成 23 年 9 月、単位：人)



参考：平成 23 年版名古屋市統計年鑑

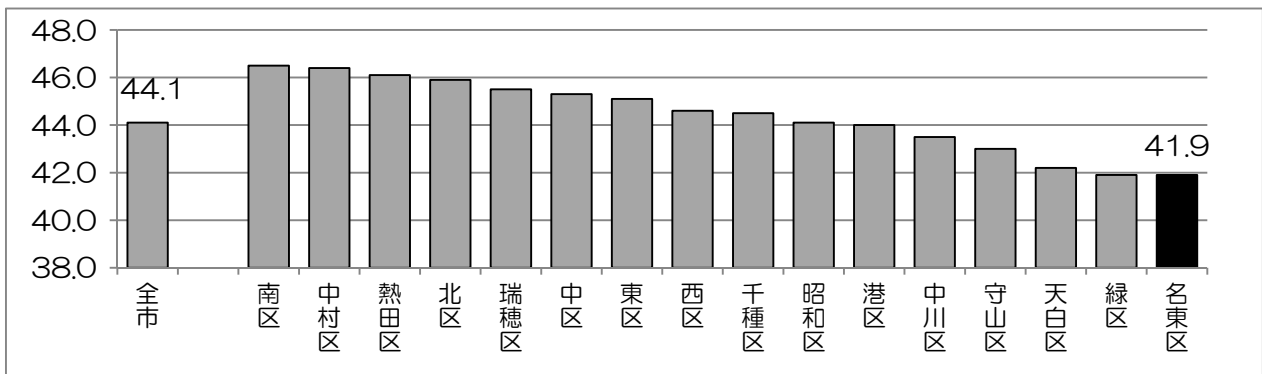
(4) 転出者数

(平成 22 年 10 月～平成 23 年 9 月、単位：人)



参考：平成 23 年版名古屋市統計年鑑

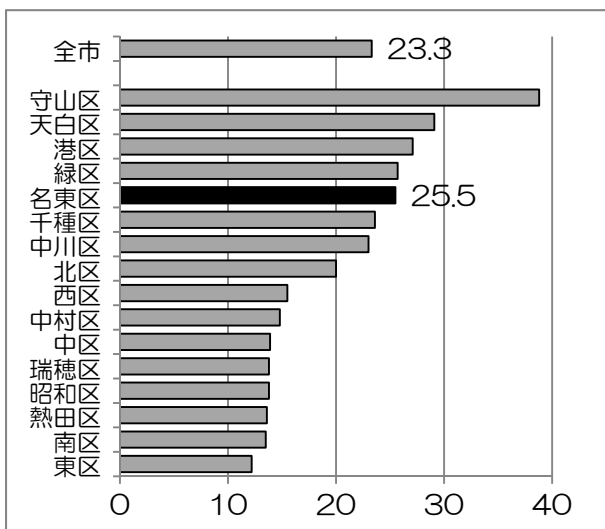
(5) 平均年齢 (平成 24 年 1 月 1 日現在、単位：歳)



参考：統計なごや web 版 (<http://www.city.nagoya.jp/shisei/category/67-5-0-0-0-0-0-0-0-0-0.html>)

(6) 緑被率 ※ (4 頁※3参照)

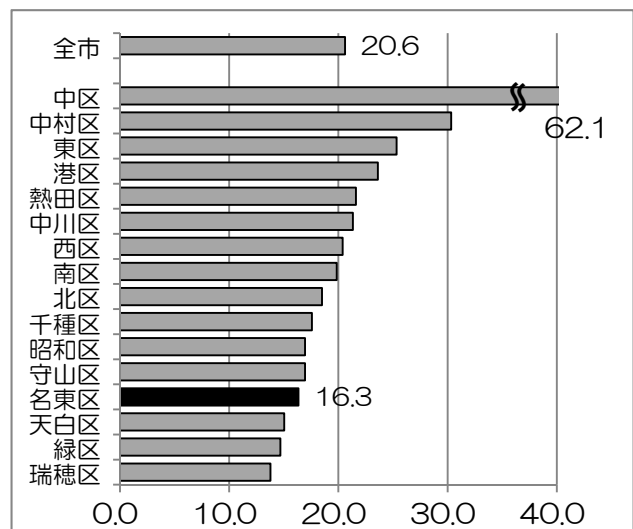
(平成 22 年度調査、単位：%)



参考：緑被率調査

(7) 刑法犯認知件数 ※3

(平成 23 年 1～12 月、単位：認知件数/人口千人)



参考：重点罪種・刑法犯区別認知件数

※3 刑法犯認知件数

警察が刑法犯罪（交通事故に関する業務上過失致死傷罪は除く。）の発生を被害届などにより確認した件数です。