



かん まつ し りょう
巻 末 資 料





1 名古屋市障害者施策推進協議会等の設置・開催状況

●名古屋市障害者施策推進協議会等の設置

名古屋市障害者施策推進協議会 (委員20名)

以下の事項について調査審議をするために設置


- ・ 障害者に関する施策の総合的かつ計画的な推進について必要な事項を調査審議し、及びその施策の実施状況を監視
- ・ 障害者に関する施策の推進について必要な関係行政機関相互の連絡調整を要する事項を調査審議

(専門部会)

名古屋市障害者施策推進協議会専門部会 (委員21名)

以下に関する具体的な検討作業を行うために設置

- ・ 名古屋市障害者基本計画(第4次)の策定に関し、施策推進協議会が必要と認めた事項



●名古屋市障害者施策推進協議会委員（20名）

がくしきけいけんしゃ
【学識経験者】

◎ あいち しゅくとくだいがくきょうじゅ
愛知淑徳大学 教授

だいどうだいがくこうし
大同大学 講師

ちゅうきょうだいがくじゅんきょうじゅ
中京大学 准教授

にほんふくしだいがくじゅんきょうじゅ
日本福祉大学 准教授

べんごし
弁護士

たき まこと
瀧 誠

ひぐち けいいち
樋口 恵一

いとう ようこ
伊藤 葉子

かしわばら まさなお
柏原 正尚

くまだ ひとし
熊田 均

しょうがいしゃふくし じぎょうじゅうじしゃどう
【障害者福祉事業従事者等】

なごやしんたいしょうがいしゃふくしれんごうかいがいちよう
名古屋市身体障害者福祉連合会 会長

なごやて いくせいかいふくりじちよう
名古屋手をつなぐ育成会副理事長

なごやしせいしんしょうがいしゃかぞくかいれんごうかいがいちよう
名古屋市精神障害者家族会連合会 会長

あいちけんじゅうしょうしんしんしょうがいじ しゃ まも かいがいちよう
愛知県重症心身障害児(者)を守る会 会長

あいちけんじへいしょうきょうかい かいふくりじちよう
愛知県自閉症協会・つぼみの会副理事長

かいりじちよう
わっぱの会理事長

あいちけんなんびょうだんたいれんごうかいじ むきよくちよう
愛知県難病団体連合会事務局 長

なごやしちてきしょうがいしゃふくししせつれんらくきょうぎかいがいちよう
名古屋市知的障害者福祉施設連絡協議会 会長

あいちけんせいしんしょう しゃふくしきょうかいふくかいちよう
愛知県精神障がい者福祉協会副会長

なごやしとくべつしえんきょういくけんきゅうきょうぎかいがいちよう
名古屋市特別支援教育研究協議会 会長

あいちけんじゅうとしょうがいしゃだんたいれんらくきょうぎかいじ むきよくじちよう
愛知県重度障害者団体連絡協議会事務局 次長

べんごし なごやししかくしょうがいしゃきょうかいがいちよう
弁護士・名古屋市視覚障害者協会 会長

めいしんれんちょうかくげんごしょうがいしゃじょうほうぶんか しょちよう
名身連聴覚言語障害者情報文化センター 所長

なごやて いくせいかいせいねん かいがいいん
名古屋手をつなぐ育成会青年の会 会員

かんじゃだんたい ざっそう ふくだいひよう
患者団体「雑草」副代表

はしい まさき
橋井 正喜

ながた さよこ
永田 さよ子

ほった あきら
堀田 明

まつだ あつひさ
松田 昌久

おかだ ひろみ
岡田 ひろみ

さいとう けんぞう
斎藤 縣三

うした まさみ
牛田 正美

きたむら ひであき
北村 榮章

おうしでん ごう
王子田 剛

さくらい たかし
櫻井 孝司

こんどう ゆうじ
近藤 佑次


たなか のぶあき
田中 伸明

ささかわ じゅんこ
笹川 純子

わたらい しゅんすけ
度會 俊介

おだ けんいち
小田 賢一

かいちよう
◎は会長



●名古屋市障害者施策推進協議会専門部会委員 (21名)

【学識経験者】

◎ 中京大学准教授
日本福祉大学准教授

伊藤 葉子
柏原 正尚

【障害者福祉事業従事者等】

名古屋市身体障害者福祉連合会事務局 長

谷川 陽美

名古屋手をつなぐ育成会 評議員

山口 美佳

名古屋市精神障害者家族会連合会副会長

池山 豊子

愛知県重症心身障害児(者)を守る会副会長

高嶋 みえ

愛知県自閉症協会・つぼみの会副理事長

岡田 ひろみ

わっぱの会理事長

斎藤 縣三

日本リウマチ友の会愛知支部副支部長

加藤 葉子

愛知県難病団体連合会事務局 長

牛田 正美

名古屋市知的障害者福祉施設連絡協議会理事

江尻 寛

愛知県精神障がい者福祉協会副会長

おうちでん 剛

愛知県重度障害者団体連絡協議会事務局次長

近藤 佑次

弁護士・名古屋市視覚障害者協会会長

田中 伸明

名身連聴覚言語障害者情報文化センター所長

笹川 純子

名古屋手をつなぐ育成会青年の会会員

わたらい 俊介

患者団体「雑草」代表

つづき 満

名古屋市社会福祉協議会権利擁護推進部次長

かみむら 昌克

愛知県社会福祉士会

すすき ともあつ 智敦


愛知県精神保健福祉士協会

ながなわ 陽介

名古屋市自立支援連絡会

こやま ひでたか 秀隆

◎は部会長




● 名古屋市障害者施策推進協議会の開催状況


開催時期	内容
第1回 (平成30(2018)年3月22日)	<ul style="list-style-type: none"> ○ 障害者基本計画について ・ 障害者基本計画(第4次)にかかる専門部会の設置 ・ 障害者基本計画(第3次)の進捗状況
第2回 (平成30(2018)年6月8日)	<ul style="list-style-type: none"> ○ 障害者基本計画(第4次)について ・ 計画の概要案
第3回 (平成30(2018)年11月16日)	<ul style="list-style-type: none"> ○ 障害者基本計画(第4次)(素案)について
第4回 (平成31(2019)年月日)	<ul style="list-style-type: none"> ○ 障害者基本計画(第4次)(最終案)について

● 名古屋市障害者施策推進協議会専門部会の開催状況

開催時期	内容
第1回 (平成30(2018)年4月23日)	<ul style="list-style-type: none"> ○ 部会長の選出について ○ 障害者基本計画(第4次)の策定について <ul style="list-style-type: none"> ・ 策定体制等 ・ 策定スケジュール ・ 計画の構成案 ○ 国の障害者基本計画(第4次)
第2回 (平成30(2018)年5月25日)	<ul style="list-style-type: none"> ○ 次回検討事項の資料説明 <ul style="list-style-type: none"> ・ 重点的に取り組むべき施策 ・ 分野別施策 <ul style="list-style-type: none"> - 雇用・就業の支援 - 情報アクセシビリティ向上と意思疎通支援の充実
第3回 (平成30(2018)年6月18日)	<ul style="list-style-type: none"> ○ 今回検討事項 <ul style="list-style-type: none"> ・ 重点的に取り組むべき施策 ・ 分野別施策 <ul style="list-style-type: none"> - 雇用・就業の支援 - 情報アクセシビリティ向上と意思疎通支援の充実 ○ 次回検討事項の資料説明 <ul style="list-style-type: none"> ・ 分野別施策 <ul style="list-style-type: none"> - 安全・安心な生活環境の整備 - 自立した生活の支援・意思決定支援の推進




開催時期	内 容
だい かい 第4回 へいせい (平成30(2018)年7月23日)	<ul style="list-style-type: none"> ○ 今回検討事項 <ul style="list-style-type: none"> ・ 分野別施策 <ul style="list-style-type: none"> - 安全・安心な生活環境の整備 - 自立した生活の支援・意思決定支援の推進 ○ 次回検討事項の資料説明 <ul style="list-style-type: none"> ・ 分野別施策 <ul style="list-style-type: none"> - 保健・医療の推進 - 教育・育成の充実
だい かい 第5回 へいせい (平成30(2018)年8月20日)	<ul style="list-style-type: none"> ○ 今回検討事項 <ul style="list-style-type: none"> ・ 分野別施策 <ul style="list-style-type: none"> - 自立した生活の支援・意思決定支援の推進 - 保健・医療の推進 - 教育・育成の充実 ○ 次回検討事項の資料説明 <ul style="list-style-type: none"> ・ 分野別施策 <ul style="list-style-type: none"> - 差別の解消・啓発 - 防災・防犯等の推進
だい かい 第6回 へいせい (平成30(2018)年9月10日)	<ul style="list-style-type: none"> ○ 今回検討事項 <ul style="list-style-type: none"> ・ 分野別施策 <ul style="list-style-type: none"> - 情報アクセシビリティ向上と意思疎通支援の充実 - 自立した生活の支援・意思決定支援の推進 - 教育・育成の充実 - 差別の解消・啓発 - 防災・防犯等の推進 ○ 次回検討事項の資料説明 <ul style="list-style-type: none"> ・ 総論
だい かい 第7回 へいせい (平成30(2018)年10月15日)	<ul style="list-style-type: none"> ○ 今回検討事項 <ul style="list-style-type: none"> ・ 総論 ・ 重点的に取り組むべき施策 ・ 分野別施策 ○ 障害者基本計画(第4次)(素案)について



● 名古屋市障害者施策推進協議会幹事会の開催状況


開催時期	内 容
<p style="text-align: center;">第1回 (平成30(2018)年4月16日)</p>	<ul style="list-style-type: none"> ○ 障害者基本計画（第4次）の策定について <ul style="list-style-type: none"> ・ 策定体制等 ・ 策定スケジュール ・ 計画の構成案 ○ 国の障害者基本計画（第4次）
<p style="text-align: center;">第2回 (平成30(2018)年11月2日)</p>	<ul style="list-style-type: none"> ○ 障害者基本計画（第4次）（素案）について



2 かくちょうさ がいよう
 各調査の概要

 2-1 かくしゅちょうさ いちらん
 各種調査一覧

	ちょうさくぶん 調査区分	たいしょうしゃ 対象者	もく てき 目的	おも ないよう 主な内容
①	なごやししょうがいしゃ 名古屋市障害者 きそちようさ 基礎調査	てちようしょじしゃ 手帳所持者 はつたつしょうがいしゃ 発達障害者 こうじのうきのうしょうがいしゃ 高次脳機能障害者 なんびようとう かた 難病等の方	しょうがいしゃとう せいかつ 障害者等の生活 じつたい げんこう しさく 実態や現行施策の ひようか 評価、サービスの りようじようきよう こんご 利用状況、今後の りよう サービスの利用 いこう しさく 意向、施策ニーズ、 しょうがいふくし かか 障害福祉に係わる いこうとう はあく 意向等を把握する。	<ul style="list-style-type: none"> ・プロフィール ・住まいや暮らしの状況 ・収入 ・福祉サービスの利用状況 ・仕事 ・余暇 ・金銭・財産管理 ・災害対策 ・障害等への理解 など
②	なごやししょうがい 名古屋市障害 ふくし 福祉サービス等の りようかん 利用に関するアン ケート調査 ちようさ	しょうがいふくし 障害福祉 サービスおよび しせつりようしゃ 施設利用者	しょうがいしゃとう せいかつ 障害者等の生活 じつたい げんこう しさく 実態や現行施策の ひようか 評価、サービスの りようじようきよう こんご 利用状況、今後の りようい サービスの利用意 こう しさく とう 向、施策ニーズ等を はあく 把握する。	<ul style="list-style-type: none"> ・プロフィール ・住まいや暮らしの状況 ・相談支援事業 ・障害福祉サービス ・利用者負担 など



2-2 名古屋市障害者基礎調査

2-2-1 調査の目的


今後の本市障害福祉施策や「第5期名古屋市障害福祉計画」策定に関わる基礎的な資料とすることを目的として、身体障害者、知的障害者、精神障害者、発達障害者、高次脳機能障害者、難病等の方を対象に、生活実態や現行施策の評価、サービスの利用状況、今後のサービスの利用意向、施策ニーズ、障害福祉に係わる意向等について調査を実施。

2-2-2 調査期間

平成28(2016)年10月3日～10月21日（調査基準日 平成28(2016)年10月3日）

2-2-3 調査対象者及び調査方法

対象	調査方法
身体障害者	身体障害者手帳所持者から8,000人を無作為に抽出し、調査票を郵送法により配付、回収。
知的障害者	愛護手帳所持者から2,000人を無作為に抽出し、調査票を郵送法により配付、回収。
精神障害者	精神障害者保健福祉手帳所持者から2,000人を無作為に抽出し、調査票を郵送法により配付、回収。
発達障害者	関係団体及び施設の協力を得て計350人に対し調査票を配付、郵送法により回収。
高次脳機能障害者	関係施設の協力を得て計400人に対し調査票を配付、郵送法により回収。
難病等の方	特定医療費助成制度受給者から2,000人を無作為に抽出し、調査票を郵送法により配付、回収。



2-2-4 はいふ かいしゅうじょうきょう
 配付・回収状況

たいしょう 対象	はいふすうにん 配付数(人) A	かいしゅうすうにん 回収数(人) B	かいしゅうりつ 回収率(%) B/A	ゆうこうかいどうすうにん 有効回答数(人) C	ゆうこうかいどうりつ 有効回答率(%) C/A
しんたいしょうがいしゃ 身体障害者	8,000	4,428	55.4	4,369	54.6
ちてきしょうがいしゃ 知的障害者	2,000	955	47.8	949	47.5
せいしんしょうがいしゃ 精神障害者	2,000	953	47.7	945	47.3
はったつしょうがいしゃ 発達障害者	350	153	43.7	153	43.7
こうじのうきのうしょうがいしゃ 高次脳機能障害者	400	223	55.8	222	55.5
なんびょうとう かた 難病等の方	2,000	1,245	62.3	1,240	62.0
けい 計	14,750	7,957	53.9	7,878	53.4

※基本属性(性別、年齢)のいずれにも回答がない場合、無効回答とした。


 2-2-5 おも ちょうさけつか
 主な調査結果

 I す
 住まい・暮らしについて

 ① どうきょ う む
 同居の有無

[上段: 回答数(人)、下段: 構成比(%)]

くぶん 区分	ごうけい 合計	かぞく 家族	かぞくがい 家族以外	ひとり 一人	その他	かいどう 回答なし
ぜんたい 全体	7,878 100.0	5,830 73.9	182 2.3	1,376 17.5	320 4.1	170 2.2
しんたいしょうがい 身体障害	4,369 100.0	3,132 71.8	87 2.0	867 19.8	176 4.0	107 2.4
ちてきしょうがい 知的障害	949 100.0	756 79.6	54 5.7	51 5.4	73 7.7	15 1.6
せいしんしょうがい 精神障害	945 100.0	596 63.1	25 2.6	255 27.0	46 4.9	23 2.4
はったつしょうがい 発達障害	153 100.0	142 92.8	3 2.0	2 1.3	4 2.6	2 1.3
こうじのうきのうしょうがい 高次脳機能障害	222 100.0	174 78.4	6 2.7	36 16.2	0 0.0	6 2.7
なんびょうとう 難病等	1,240 100.0	1,030 83.0	7 0.6	165 13.3	21 1.7	17 1.4



② 現在の生活場所

[上段：回答数(人)、下段：構成比(%)]


区分	合計	持ち家(二戸建て)	持ち家(マンション)	市営・県営・公団など 公営賃貸住宅	民間賃貸住宅	会社の寮・社宅など	グループホーム	入所型の保健・福祉施設	病院(入院中)	その他	回答なし
全体	7,878 100.0	3,457 43.9	1,154 14.6	1,102 14.0	1,196 15.2	78 1.0	135 1.7	393 5.0	115 1.5	63 0.8	185 2.3
身体障害	4,369 100.0	2,029 46.5	591 13.5	652 14.9	559 12.8	18 0.4	30 0.7	267 6.1	65 1.5	45 1.0	113 2.6
知的障害	949 100.0	345 36.4	130 13.7	155 16.3	133 14.0	19 2.0	67 7.1	66 7.0	6 0.6	4 0.4	24 2.5
精神障害	945 100.0	287 30.4	117 12.4	156 16.5	256 27.1	11 1.2	31 3.3	25 2.6	37 3.9	4 0.4	21 2.2
発達障害	153 100.0	60 39.1	49 32.0	5 3.3	23 15.0	5 3.3	3 2.0	7 4.6	0 0.0	1 0.7	0 0.0
高次脳機能障害	222 100.0	96 43.2	37 16.7	30 13.5	47 21.2	2 0.9	2 0.9	2 0.9	0 0.0	0 0.0	6 2.7
難病等	1,240 100.0	640 51.5	230 18.5	104 8.4	178 14.4	23 1.9	2 0.2	26 2.1	7 0.6	9 0.7	21 1.7

③ 将来の生活場所

※「②現在の生活場所」で「入所型の保健・福祉施設」と回答した方への設問

[上段：回答数(人)、下段：構成比(%)]

区分	合計	一人で暮らしたい	家族と暮らしたい	グループホームで暮らしたい	今の施設で暮らしたい	今とは別の施設で暮らしたい	その他	回答なし
全体	393 100.0	26 6.6	69 17.6	6 1.5	214 54.4	13 3.3	18 4.6	47 12.0
身体障害	267 100.0	14 5.2	48 18.0	0 0.0	144 54.0	10 3.7	14 5.2	37 13.9
知的障害	66 100.0	6 9.1	8 12.1	6 9.1	40 60.7	2 3.0	2 3.0	2 3.0
精神障害	25 100.0	4 16.0	5 20.0	0 0.0	11 44.0	0 0.0	1 4.0	4 16.0
発達障害	7 100.0	0 0.0	0 0.0	0 0.0	4 57.1	1 14.3	1 14.3	1 14.3
高次脳機能障害	2 100.0	1 50.0	0 0.0	0 0.0	1 50.0	0 0.0	0 0.0	0 0.0
難病等	26 100.0	1 3.8	8 30.8	0 0.0	14 53.9	0 0.0	0 0.0	3 11.5




II 障害福祉サービスの利用状況

① 利用サービスの区分（複数回答）

[上段：回答数（人）、下段：構成比（%）]

区分	回答者数	居宅介護	重度訪問介護	同行援護	行動援護	短期入所	生活介護	(機能訓練) 自立訓練 (生活訓練)	自立訓練
全体	7,878 100.0	642 8.1	107 1.4	83 1.1	200 2.5	337 4.3	420 5.3	268 3.4	124 1.6
身体障害	4,369 100.0	422 9.7	77 1.8	67 1.5	26 0.6	151 3.5	190 4.3	204 4.7	32 0.7
知的障害	949 100.0	52 5.5	5 0.5	5 0.5	138 14.5	115 12.1	155 16.3	0 0.0	45 4.7
精神障害	945 100.0	79 8.4	7 0.7	3 0.3	10 1.1	11 1.2	25 2.6	19 2.0	32 3.4
発達障害	153 100.0	8 5.2	0 0.0	1 0.7	17 11.1	21 13.7	21 13.7	0 0.0	4 2.6
高次脳機能障害	222 100.0	30 13.5	10 4.5	5 2.3	7 3.2	7 3.2	9 4.1	13 5.9	6 2.7
難病等	1,240 100.0	51 4.1	8 0.6	2 0.2	2 0.2	32 2.6	20 1.6	32 2.6	5 0.4

区分	就労移行支援	就労継続支援	放課後等デイサービス 児童発達支援・ 児童発達支援	(グループホーム) 共同生活援助	療養介護	(障害者支援施設) 施設入所	その他	利用していない	回答なし
全体	113 1.4	340 4.3	231 2.9	176 2.2	100 1.3	216 2.7	114 1.4	4,489 57.0	1,029 13.1
身体障害	11 0.3	58 1.3	48 1.1	48 1.1	76 1.7	125 2.9	46 1.1	2,546 58.3	685 15.7
知的障害	38 4.0	136 14.3	141 14.9	86 9.1	2 0.2	53 5.6	40 4.2	274 28.9	70 7.4
精神障害	36 3.8	92 9.7	9 1.0	27 2.9	8 0.8	13 1.4	4 0.4	524 55.4	137 14.5
発達障害	9 5.9	11 7.2	31 20.3	8 5.2	0 0.0	7 4.6	10 6.5	58 37.9	2 1.3
高次脳機能障害	19 8.6	33 14.9	0 0.0	4 1.8	0 0.0	1 0.5	10 4.5	110 49.5	19 8.6
難病等	0 0.0	10 0.8	2 0.2	3 0.2	14 1.1	17 1.4	4 0.3	977 78.8	116 9.4



② 利用サービスの満足度

※「①利用サービスの区分」でサービスを利用している方への設問
〔上段：回答数(人)、下段：構成比(%)〕


区 分	合 計	満足している	どちらかとい えば満足して いる	どちらでも ない	どちらかとい えば不満で ある	不満である	回答なし
全 体	2,360 100.0	794 33.6	883 37.5	329 13.9	169 7.2	74 3.1	111 4.7
身体障害	1,138 100.0	382 33.6	432 37.9	149 13.1	78 6.9	33 2.9	64 5.6
知的障害	605 100.0	218 36.0	211 34.9	94 15.5	41 6.8	15 2.5	26 4.3
精神障害	284 100.0	105 37.0	91 32.0	47 16.5	21 7.4	13 4.6	7 2.5
発達障害	93 100.0	27 29.0	43 46.2	6 6.5	10 10.8	4 4.3	3 3.2
高次脳機能障害	93 100.0	30 32.3	35 37.6	14 15.1	8 8.6	3 3.2	3 3.2
難病等	147 100.0	32 21.8	71 48.3	19 12.9	11 7.5	6 4.1	8 5.4

Ⅲ 就労について

① 就労経験

〔上段：回答数(人)、下段：構成比(%)〕

区 分	合 計	仕事をすることが ある	仕事をすることが ない	回答なし
全 体	7,878 100.0	6,235 79.1	1,251 15.9	392 5.0
身体障害	4,369 100.0	3,503 80.2	595 13.6	271 6.2
知的障害	949 100.0	504 53.1	401 42.3	44 4.6
精神障害	945 100.0	820 86.7	98 10.4	27 2.9
発達障害	153 100.0	67 43.8	85 55.5	1 0.7
高次脳機能障害	222 100.0	199 89.6	14 6.3	9 4.1
難病等	1,240 100.0	1,142 92.1	58 4.7	40 3.2



② 現在の就労状況


〔上段：回答数（人）、下段：構成比（%）〕

区分	合計	仕事をしている	仕事をしていない	回答なし
全体	7,878 100.0	2,422 30.7	5,142 65.3	314 4.0
身体障害	4,369 100.0	990 22.7	3,173 72.6	206 4.7
知的障害	949 100.0	419 44.2	480 50.5	50 5.3
精神障害	945 100.0	284 30.1	634 67.0	27 2.9
発達障害	153 100.0	56 36.6	94 61.4	3 2.0
高次脳機能障害	222 100.0	140 63.1	78 35.1	4 1.8
難病等	1,240 100.0	533 43.0	683 55.1	24 1.9

③ 就労意向

〔上段：回答数（人）、下段：構成比（%）〕

区分	合計	会社などで 働きたい	会社などで 働きたくない	回答なし
全体	7,878 100.0	1,923 24.4	3,742 47.5	2,213 28.1
身体障害	4,369 100.0	596 13.6	2,326 53.3	1,447 33.1
知的障害	949 100.0	407 42.9	337 35.5	205 21.6
精神障害	945 100.0	384 40.6	422 44.7	139 14.7
発達障害	153 100.0	94 61.4	37 24.2	22 14.4
高次脳機能障害	222 100.0	120 54.0	55 24.8	47 21.2
難病等	1,240 100.0	322 26.0	565 45.5	353 28.5




④ 就労を希望しない理由（複数回答）

※「③就労意向」で「会社などで働きたい」と回答した方への設問

〔上段：回答数（人）、下段：構成比（%）〕

区分	回答者数	満足しているから	自信がないから	会社などで働くことに	通勤できないから	反対されているから	家族などまわりの人に	希望する仕事がないから	自分に合う仕事	わからないから	会社などがいないから	障害のことを理解してくれる	高齡のため働くことが	できないから	障害のため働くことが	できないから	その他	回答なし
全体	3,742 100.0	774 20.7	652 17.4	373 10.0	60 1.6	200 5.3	283 7.6	267 7.1	1,841 49.2	1,681 44.9	285 7.6	58 1.5						
身体障害	2,326 100.0	419 18.0	235 10.1	190 8.2	22 0.9	79 3.4	85 3.7	77 3.3	1,407 60.5	1,093 47.0	173 7.4	30 1.3						
知的障害	337 100.0	112 33.2	95 28.2	63 18.7	8 2.4	27 8.0	61 18.1	57 16.9	42 12.5	170 50.4	11 3.3	3 0.9						
精神障害	422 100.0	88 20.9	193 45.7	62 14.7	17 4.0	53 12.6	87 20.6	91 21.6	108 25.6	223 52.8	41 9.7	7 1.7						
発達障害	37 100.0	10 27.0	13 35.1	7 18.9	0 0.0	4 10.8	9 24.3	7 18.9	0 0.0	10 27.0	3 8.1	1 2.7						
高次脳機能障害	55 100.0	12 21.8	24 43.6	13 23.6	1 1.8	6 10.9	15 27.3	9 16.4	2 3.6	27 49.1	6 10.9	3 5.5						
難病等	565 100.0	133 23.5	92 16.3	38 6.7	12 2.1	31 5.5	26 4.6	26 4.6	282 49.9	158 28.0	51 9.0	14 2.5						



IV 余暇の過ごし方について

① 余暇活動の内容（複数回答）


[上段：回答数（人）、下段：構成比（%）]

	回答者数	家でゆつくりくつろぐ	家で趣味や学習活動などを行う	友人などと会って交流を深める	買い物などに出かける	映画、音楽、行事などへ出かける	運動をするために出かける	図書館や博物館へ出かける	散歩する	特に何もしていない	その他	回答なし
全体	7,878 100.0	4,598 58.4	1,673 21.2	1,708 21.7	3,299 41.9	1,274 16.2	1,185 15.0	631 8.0	1,902 24.1	821 10.4	562 7.1	409 5.2
身体障害	4,369 100.0	2,360 54.0	802 18.4	970 22.2	1,669 38.2	565 12.9	637 14.6	292 6.7	1,079 24.7	506 11.6	282 6.5	281 6.4
知的障害	949 100.0	598 63.0	209 22.0	129 13.6	471 49.6	214 22.6	141 14.9	85 9.0	234 24.7	55 5.8	98 10.3	39 4.1
精神障害	945 100.0	601 63.6	233 24.7	168 17.8	376 39.8	155 16.4	104 11.0	102 10.8	217 23.0	123 13.0	74 7.8	38 4.0
発達障害	153 100.0	104 68.0	74 48.4	28 18.3	78 51.0	44 28.8	35 22.9	25 16.3	34 22.2	5 3.3	22 14.4	4 2.6
高次脳機能障害	222 100.0	149 67.1	61 27.5	58 26.1	109 49.1	59 26.6	42 18.9	21 9.5	51 23.0	12 5.4	9 4.1	2 0.9
難病等	1,240 100.0	786 63.4	294 23.7	355 28.6	596 48.1	237 19.1	226 18.2	106 8.5	287 23.1	120 9.7	77 6.2	45 3.6

② 余暇活動の満足度

[上段：回答数（人）、下段：構成比（%）]

	合計	満足している	どちらかとい えは満足して いる	どちらでも ない	どちらかとい えは不満で ある	不満である	回答なし
全体	7,878 100.0	1,946 24.7	2,311 29.2	1,895 24.1	597 7.6	305 3.9	824 10.5
身体障害	4,369 100.0	1,023 23.4	1,237 28.2	1,087 24.9	287 6.6	156 3.6	579 13.3
知的障害	949 100.0	286 30.1	324 34.1	182 19.2	68 7.2	19 2.0	70 7.4
精神障害	945 100.0	204 21.6	238 25.2	255 27.0	105 11.1	73 7.7	70 7.4
発達障害	153 100.0	37 24.2	64 41.7	24 15.7	14 9.2	9 5.9	5 3.3
高次脳機能障害	222 100.0	70 31.4	61 27.5	53 23.9	23 10.4	8 3.6	7 3.2
難病等	1,240 100.0	326 26.3	387 31.2	294 23.7	100 8.1	40 3.2	93 7.5




③ 余暇活動に必要な支援

※「②余暇活動の満足度」で「どちらかといえば不満である」、「不満である」と回答した方への設問

〔上段：回答数(人)、下段：構成比(%)〕

	合計	とができる場所や施設の提供	安心して趣味や運動を行うこと 移動支援	趣味や運動を行う場所までの	余暇活動に必要な費用の助成	ヘルパーの配置	余暇活動に関する情報提供	余暇活動を行う機会の提供	特になし	その他	回答なし
全体	902 100.0	291 32.3	212 23.5	252 27.9	187 20.7	241 26.7	237 26.3	145 16.1	131 14.5	31 3.4	
身体障害	443 100.0	133 30.0	116 26.2	113 25.5	86 19.4	113 25.5	104 23.5	75 16.9	61 13.8	22 5.0	
知的障害	87 100.0	41 47.1	24 27.6	27 31.0	45 51.7	24 27.6	35 40.2	6 6.9	10 11.5	2 2.3	
精神障害	178 100.0	57 32.0	33 18.5	72 40.4	18 10.1	56 31.5	53 29.8	25 14.0	26 14.6	4 2.2	
発達障害	23 100.0	11 47.8	8 34.8	4 17.4	10 43.5	6 26.1	16 69.6	1 4.3	6 26.1	0 0.0	
高次脳機能障害	31 100.0	17 54.8	9 29.0	5 16.1	8 25.8	15 48.4	10 32.3	4 12.9	4 12.9	0 0.0	
難病等	140 100.0	32 22.9	22 15.7	31 22.1	20 14.3	27 19.3	19 13.6	34 24.3	24 17.1	3 2.1	



V 金銭・財産管理について

① 日常の金銭管理・財産管理をしている人

[上段：回答数(人)、下段：構成比(%)]


区分	合計	自分	同居の家族	親族 同居以外の家族・ しんぞく	社会福祉協議会 しゃかいふくしぎあいかい	民生委員 みんせいいいん	近所の人 まんなところの人	職場の上司・同僚 しよくば じょうし とうりょう	友人・知人 ゆうじん ちじん	弁護士・司法書士 べんごし したせんか	その他専門家 たせんもんか	NPO法人 にっぽんほうじん	その他	回答なし
全体	7,878 100.0	3,913 49.6	3,050 38.7	429 5.4	49 0.6	6 0.1	0 0.0	4 0.1	8 0.1	31 0.4	20 0.3	75 1.0	293 3.7	
身体障害	4,369 100.0	2,357 54.1	1,499 34.3	268 6.1	13 0.3	3 0.1	0 0.0	1 0.0	2 0.0	11 0.3	6 0.1	19 0.4	190 4.3	
知的障害	949 100.0	115 12.1	652 68.7	47 5.0	28 3.0	2 0.2	0 0.0	2 0.2	0 0.0	12 1.3	8 0.8	41 4.3	42 4.4	
精神障害	945 100.0	503 53.3	312 33.0	63 6.7	6 0.6	0 0.0	0 0.0	1 0.1	4 0.4	7 0.7	6 0.6	11 1.2	32 3.4	
発達障害	153 100.0	30 19.6	116 75.8	5 3.3	0 0.0	0 0.0	0 0.0	0 0.0	0 0.0	0 0.0	0 0.0	0 0.0	2 1.3	
高次脳機能障害	222 100.0	104 46.7	99 44.6	9 4.1	2 0.9	1 0.5	0 0.0	0 0.0	2 0.9	1 0.5	0 0.0	0 0.0	4 1.8	
難病等	1,240 100.0	804 64.8	372 30.0	37 3.0	0 0.0	0 0.0	0 0.0	0 0.0	0 0.0	0 0.0	0 0.0	4 0.3	23 1.9	

VI 災害対策

① 災害時の援助者の有無

[上段：回答数(人)、下段：構成比(%)]

	合計	日間のみ ひるま じかんのみ	夜間のみ やかんのみ	いつも いつも	必要だが ひつよう 必要だが いない	必要ない ひつよう 必要ない	回答なし
全体	7,878 100.0	238 3.0	884 11.2	3,671 46.7	1,146 14.5	1,398 17.7	541 6.9
身体障害	4,369 100.0	107 2.4	508 11.6	1,981 45.4	720 16.5	698 16.0	355 8.1
知的障害	949 100.0	54 5.7	74 7.8	675 71.2	44 4.6	45 4.7	57 6.0
精神障害	945 100.0	34 3.6	102 10.8	347 36.7	208 22.0	189 20.0	65 6.9
発達障害	153 100.0	3 2.0	19 12.4	110 71.9	6 3.9	9 5.9	6 3.9
高次脳機能障害	222 100.0	10 4.5	23 10.4	103 46.3	22 9.9	51 23.0	13 5.9
難病等	1,240 100.0	30 2.4	158 12.7	455 36.8	146 11.8	406 32.7	45 3.6



② 災害時の援助者 (複数回答)


※「①災害時の援助者の有無」で「昼間のみいる」、「夜間のみいる」、「いつもいる」と回答した方への設問
〔上段：回答数(人)、下段：構成比(%)〕

	回答者数	同居の家族	同居以外の家族・親族	友人・知人	福祉サービス事業者	近所の人	職場の上司・同僚	その他	回答なし
全体	4,793 100.0	3,599 75.1	465 9.7	166 3.5	802 16.7	293 6.1	197 4.1	164 3.4	243 5.1
身体障害	2,596 100.0	1,876 72.3	290 11.2	86 3.3	338 13.0	184 7.1	58 2.2	57 2.2	141 5.4
知的障害	803 100.0	624 77.7	49 6.1	16 2.0	306 38.1	25 3.1	60 7.5	49 6.1	50 6.2
精神障害	483 100.0	343 71.0	39 8.1	26 5.4	67 13.9	21 4.3	21 4.3	36 7.5	16 3.3
発達障害	132 100.0	120 90.9	8 6.1	3 2.3	36 27.3	2 1.5	13 9.8	17 12.9	6 4.5
高次脳機能障害	136 100.0	110 80.9	10 7.4	11 8.1	17 12.5	7 5.1	19 14.0	0 0.0	10 7.4
難病等	643 100.0	526 81.8	69 10.7	24 3.7	38 5.9	54 8.4	26 4.0	5 0.8	20 3.1

③ 災害発生に際して必要なこと (複数回答)

〔上段：回答数(人)、下段：構成比(%)〕

	回答者数	災害発生予測や被害状況等についての情報提供	地域の人と連携した救助体制の整備	災害発生後の安否の確認	障害の特性に応じた避難所生活の確保	被災後の心のケア	その他	回答なし
全体	7,878 100.0	4,048 51.4	2,718 34.5	2,990 38.0	4,084 51.8	1,878 23.8	235 3.0	1,072 13.6
身体障害	4,369 100.0	2,150 49.2	1,453 33.3	1,468 33.6	2,202 50.4	787 18.0	104 2.4	708 16.2
知的障害	949 100.0	449 47.3	356 37.5	425 44.8	595 62.7	301 31.7	24 2.5	100 10.5
精神障害	945 100.0	503 53.2	300 31.7	384 40.6	465 49.2	381 40.3	64 6.8	110 11.6
発達障害	153 100.0	81 52.9	71 46.4	77 50.3	120 78.4	63 41.2	6 3.9	8 5.2
高次脳機能障害	222 100.0	135 60.8	80 36.0	98 44.1	108 48.6	57 25.7	5 2.3	22 9.9
難病等	1,240 100.0	730 58.9	458 36.9	538 43.4	594 47.9	289 23.3	32 2.6	124 10.0




Ⅶ 障害や障害者への理解などについて

① 差別経験の有無

〔上段：回答数（人）、下段：構成比（%）〕

区分	合計	ある	ない	回答なし
全体	7,878 100.0	1,476 18.7	5,607 71.2	795 10.1
身体障害	4,369 100.0	613 14.0	3,302 75.6	454 10.4
知的障害	949 100.0	259 27.3	583 61.4	107 11.3
精神障害	945 100.0	339 35.9	521 55.1	85 9.0
発達障害	153 100.0	68 44.4	70 45.8	15 9.8
高次脳機能障害	222 100.0	76 34.2	130 58.6	16 7.2
難病等	1,240 100.0	121 9.8	1,001 80.7	118 9.5



2-3 名古屋市障害福祉サービス等に関するアンケート調査

2-3-1 調査の目的

今後の本市障害福祉施策や「第5期名古屋市障害福祉計画」策定に関わる基礎的な資料とすることを目的として、障害福祉サービスなどの利用者を対象に、サービスの利用実態、サービスに対する満足度、今後のサービスの利用意向等について調査を実施。

2-3-2 調査期間

平成28(2016)年10月1日～10月21日（調査基準日 平成28(2016)年10月3日）

2-3-3 調査対象者

① 在宅サービス利用者

市内に在住し、在宅の福祉サービス利用者の中から、身体障害者、知的障害者、精神障害者及び障害児から各200人、合計800人を無作為抽出した。

② 通所施設及び入所施設利用者

市内の入所施設、生活介護等の日中活動系サービス事業所、作業所型地域活動支援事業所から56施設（定員1,313人）を無作為抽出し、その施設等の利用者のうち、市内在住の障害者を対象とした。


2-3-4 調査方法

① 在宅サービス利用者

調査票を対象者に郵送し、同封の封筒で郵送により回収

② 通所施設及び入所施設利用者

調査票を施設等より対象者に手渡し、同封の封筒で個別に郵送により回収



2-3-5 はいふ かいしゅうじょうきょう
 2-3-5 配付・回収状況

たい しょう 対 象	はいふすう にん 配付数(人) A	かいしゅうすう にん 回収数(人) B	かいしゅうりつ 回収率(%) B/A	ゆうこうかいとうすう にん 有効回答数(人) C	ゆうこうかいとうりつ 有効回答率(%) C/A
ざいたく 在宅サービス利用者	800	373	46.6	371	46.4
つうしょしせつりようしゃ 通所施設利用者	803	443	55.2	439	54.7
にゅうしょしせつりようしゃ 入所施設利用者	217	118	54.4	118	54.4
けい 計	1,820	934	51.3	928	51.0

※基本属性（性別、年齢）のいずれにも回答がない場合、無効回答とした。

 2-3-6 おも ちょうさけつか
 2-3-6 主な調査結果

 I ざいたく
 I 在宅サービス利用者

 ① しょうがいしゃ きかんそうだんしえん
 ① 障害者基幹相談支援センター利用における満足度

[上段：回答数(人)、下段：構成比(%)]

まんぞく 満足した	どちらかといえば まんぞく 満足した	どちらでもない	どちらかといえば ふまん 不満だった	ふまん 不満だった	かいとう 回答なし	ごう けい 合 計
53 32.1	61 37.0	23 13.9	4 2.4	10 6.1	14 8.5	165 100.0

 ② ほうもんけい
 ② 訪問系サービスを利用している方の満足度

ア) サービスの量


[上段：回答数(人)、下段：構成比(%)]

まんぞく 満足している	どちらかといえば まんぞく 満足している	どちらでもない	どちらかといえば ふまん 不満である	ふまん 不満である	かいとう 回答なし	ごう けい 合 計
104 37.0	91 32.4	23 8.2	27 9.6	11 3.9	25 8.9	281 100.0

イ) サービスの質(内容)

[上段：回答数(人)、下段：構成比(%)]

まんぞく 満足している	どちらかといえば まんぞく 満足している	どちらでもない	どちらかといえば ふまん 不満である	ふまん 不満である	かいとう 回答なし	ごう けい 合 計
105 37.4	92 32.7	30 10.7	15 5.3	10 3.6	29 10.3	281 100.0



③ 移動支援を利用している方の満足度

ア) サービスの量 [上段：回答数(人)、下段：構成比(%)]

満足している	どちらかといえば満足している	どちらでもない	どちらかといえば不満である	不満である	回答なし	合計
84 41.0	41 20.0	18 8.8	18 8.8	15 7.3	29 14.1	205 100.0

イ) サービスの質(内容) [上段：回答数(人)、下段：構成比(%)]

満足している	どちらかといえば満足している	どちらでもない	どちらかといえば不満である	不満である	回答なし	合計
81 39.5	56 27.3	22 10.7	10 4.9	10 4.9	26 12.7	205 100.0

④ ショートステイを利用している方の満足度

ア) サービスの量 [上段：回答数(人)、下段：構成比(%)]

満足している	どちらかといえば満足している	どちらでもない	どちらかといえば不満である	不満である	回答なし	合計
21 16.4	34 26.6	15 11.7	17 13.3	2 1.6	39 30.4	128 100.0

イ) サービスの質(内容) [上段：回答数(人)、下段：構成比(%)]

満足している	どちらかといえば満足している	どちらでもない	どちらかといえば不満である	不満である	回答なし	合計
20 15.6	33 25.8	20 15.6	12 9.4	2 1.6	41 32.0	128 100.0


⑤ 日中活動系サービスを利用している方の満足度

ア) サービスの量 [上段：回答数(人)、下段：構成比(%)]

満足している	どちらかといえば満足している	どちらでもない	どちらかといえば不満である	不満である	回答なし	合計
111 43.9	74 29.2	18 7.1	15 5.9	6 2.4	29 11.5	253 100.0

イ) サービスの質(内容) [上段：回答数(人)、下段：構成比(%)]

満足している	どちらかといえば満足している	どちらでもない	どちらかといえば不満である	不満である	回答なし	合計
88 34.8	74 29.2	28 11.1	17 6.7	10 4.0	36 14.2	253 100.0



II 通所施設利用者

① 障害者基幹相談支援センター利用における満足度

[上段：回答数(人)、下段：構成比(%)]

満足した	どちらかといえば満足した	どちらでもない	どちらかといえば不満だった	不満だった	回答なし	合計
56 39.1	38 26.6	25 17.5	6 4.2	3 2.1	15 10.5	143 100.0

② 訪問系サービスを利用している方の満足度

ア) サービスの量

[上段：回答数(人)、下段：構成比(%)]

満足している	どちらかといえば満足している	どちらでもない	どちらかといえば不満である	不満である	回答なし	合計
81 40.2	41 20.4	17 8.5	14 7.0	12 6.0	36 17.9	201 100.0

イ) サービスの質(内容)

[上段：回答数(人)、下段：構成比(%)]

満足している	どちらかといえば満足している	どちらでもない	どちらかといえば不満である	不満である	回答なし	合計
72 35.8	49 24.4	24 11.9	13 6.5	5 2.5	38 18.9	201 100.0

③ 移動支援を利用している方の満足度

ア) サービスの量


[上段：回答数(人)、下段：構成比(%)]

満足している	どちらかといえば満足している	どちらでもない	どちらかといえば不満である	不満である	回答なし	合計
86 36.1	63 26.5	24 10.1	26 10.9	11 4.6	28 11.8	238 100.0

イ) サービスの質(内容)

[上段：回答数(人)、下段：構成比(%)]

満足している	どちらかといえば満足している	どちらでもない	どちらかといえば不満である	不満である	回答なし	合計
85 35.7	72 30.3	25 10.5	20 8.4	4 1.7	32 13.4	238 100.0



④ ショートステイを利用している方の満足度

ア) サービスの量 [上段: 回答数 (人)、下段: 構成比 (%)]

満足している	どちらかといえば満足している	どちらでもない	どちらかといえば不満である	不満である	回答なし	合計
39 25.8	35 23.2	9 6.0	16 10.6	7 4.6	45 29.8	151 100.0

イ) サービスの質 (内容) [上段: 回答数 (人)、下段: 構成比 (%)]

満足している	どちらかといえば満足している	どちらでもない	どちらかといえば不満である	不満である	回答なし	合計
42 27.8	44 29.2	12 7.9	3 2.0	6 4.0	44 29.1	151 100.0


⑤ 日中活動系サービスを利用している方の満足度

ア) サービスの量 [上段: 回答数 (人)、下段: 構成比 (%)]

満足している	どちらかといえば満足している	どちらでもない	どちらかといえば不満である	不満である	回答なし	合計
249 60.5	108 26.3	23 5.6	9 2.2	4 1.0	18 4.4	411 100.0

イ) サービスの質 (内容) [上段: 回答数 (人)、下段: 構成比 (%)]

満足している	どちらかといえば満足している	どちらでもない	どちらかといえば不満である	不満である	回答なし	合計
193 46.9	133 32.4	33 8.0	22 5.4	9 2.2	21 5.1	411 100.0



Ⅲ 入所施設利用者

入所施設の満足度

ア) プライバシーについて

[上段: 回答数(人)、下段: 構成比(%)]

満足	やや満足	普通	やや不満	不満	回答なし	合計
32 27.1	21 17.8	47 39.8	8 6.8	8 6.8	2 1.7	118 100.0

イ) 対人関係について

[上段: 回答数(人)、下段: 構成比(%)]

満足	やや満足	普通	やや不満	不満	回答なし	合計
24 20.3	16 13.6	48 40.7	23 19.5	4 3.4	3 2.5	118 100.0

ウ) 利用料について

[上段: 回答数(人)、下段: 構成比(%)]

満足	やや満足	普通	やや不満	不満	回答なし	合計
33 28.0	24 20.3	42 35.6	12 10.2	2 1.7	5 4.2	118 100.0

エ) 部屋について

[上段: 回答数(人)、下段: 構成比(%)]

満足	やや満足	普通	やや不満	不満	回答なし	合計
23 19.5	20 16.9	39 33.1	29 24.6	6 5.1	1 0.8	118 100.0

オ) サービス内容について

[上段: 回答数(人)、下段: 構成比(%)]

満足	やや満足	普通	やや不満	不満	回答なし	合計
31 26.3	36 30.5	31 26.3	18 15.3	1 0.8	1 0.8	118 100.0

カ) 職員の対応について

[上段: 回答数(人)、下段: 構成比(%)]

満足	やや満足	普通	やや不満	不満	回答なし	合計
30 25.4	30 25.4	38 32.3	16 13.6	3 2.5	1 0.8	118 100.0

キ) 全体として

[上段: 回答数(人)、下段: 構成比(%)]

満足	やや満足	普通	やや不満	不満	回答なし	合計
36 30.6	28 23.7	36 30.5	13 11.0	4 3.4	1 0.8	118 100.0

