

사업계쓰레기·자원분류법

자원

이런 품목은 쓰레기로 수거하지 않습니다. 품목별로 분류하여 재활용해주시요.

고지(현종이)

신문, 잡지, 골판지 등, 종류별로 분류하여 모아주시요.

OA용지나 문서파쇄지 등은 처리업자에 따라서분별방법이 다른 경우도 있으므로 구체적인 배출방법에 대해서는 처리업자에게 확인하십시오.



섞이면 곤란한 것【금지품】

종이를 재생하는데 방해됩니다. 분별 때에 섞이지 않도록 주의하십시오 (자세한 것은 처리업자에게 확인하십시오).



●아래의 품목은 **가정배출의 소량의 정도**에 한정하며, 시의 지원수집으로 낼 수 있습니다.

「가정배출의 소량정도」란... 일반가정에서 나오는 것과 같은 성질 혹은 모양의 것으로 품목별 발생량이 1 사업소당 1수집일에 45리터 (스프레이캔류는 20리터)의 지정봉투 1장 정도까지의 경우

발생량이 많은 경우는 처리업자에게 처리를 의뢰 하십시오.

빈 병



뚜껑을 분리하고 살짝 헹궈주시요.

빈 캔



살짝 헹궈주시요.

스프레이캔류



완전히 사용하거나, 가스빠기 캡 등으로 가스를 다 빼낸 후, 화기가 없고 통풍이 잘되는 곳에서 구멍을 뚫어서 내놓으십시오.

페트병



뚜껑을 분리하고 살짝 헹궈서, 되도록 납작하게 밟아 주십시오.

플라스틱제 용기포장



내용물을 비우고 살짝 헹궈주시요.

종이제 용기포장



(안쪽에 알루미늄배지가 붙어있는 것)

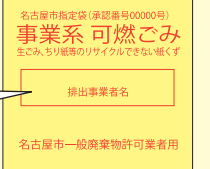
<시의 자원수집에 낼 때의 주의점>

- 수집요일이나 수집장소는 각 구의 환경사무소에 문의하십시오.
- 플라스틱제 용기포장, 스프레이캔 류는 원칙적으로 각 가정수집이므로 발생하는 구의 환경사무소에 신청해야 합니다.
- 가정용 자원지정봉투에 담아 내주시요.

가연쓰레기

허가업자 수집용 <가연쓰레기용 지정봉투>

배출사업자명을 적어주시요.



음식물쓰레기는 완전히 물기를 뺀 뒤에 내주시요.



음식물쓰레기
●음식물쓰레기도 자원회할 수 있습니다. 뒷면을 참조하십시오.



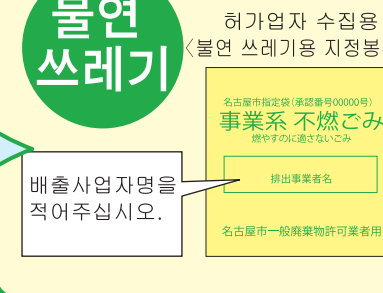
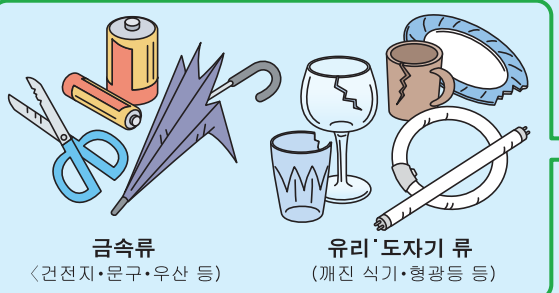
자원화 할 수 없는 종이 (화장지·종이 기저귀 등)



천연섬유·피혁류 (의류·구두 등)



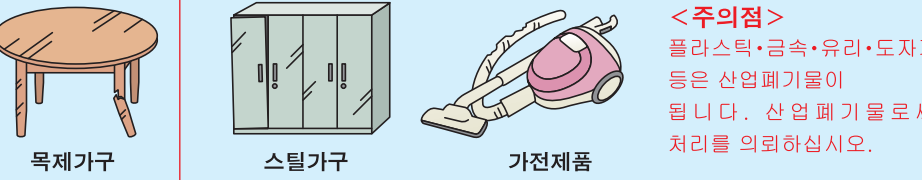
<주의점> 이런 것(플라스틱, 고무, 금속, 유리, 도자기 등)은 산업폐기물이 됩니다. 산업폐기물로써 처리를 의뢰하십시오. 다만, 일반가정에서 나오는 것과 같은 성질, 모양, 양 정도로 배출하는 경우에 한정해, 가연쓰레기, 불연쓰레기, 발화성위험물로써 허가업자에게 처리 위탁할 수 있습니다.



발화성 위험물 화재의 원인이 됩니다! 반드시 다른 쓰레기와 분리하여 내십시오!


대형쓰레기

30cm각을 넘는 대형쓰레기는 가연쓰레기, 불연쓰레기로 낼 수 없습니다. 처리를 위탁하고 있는 허가업자와 상담하십시오.



<주의점> 플라스틱·금속·유리·도자기 등은 산업폐기물이 됩니다. 산업폐기물로써 처리를 의뢰하십시오.

가전리사이클법 대상 기기(업무용 기기는 대상이 아닙니다)



- ①가전판매점에 의뢰 가전을 새로 구입하는 판매점이나 그 가전을 샀던 판매점에 회수를 의뢰하십시오. ※리사이클 요금과 수집운반요금이 필요합니다.
- ②스스로 지정인도장소까지 운반 우체국에 리사이클 요금을 낸 후, 지정인도장소(시내 4곳)으로 가져가십시오. ※리사이클 요금은 필요하지만, 수집운반요금은 필요없습니다.
- ③산업폐기물 처리업자에게 처리위탁 산업폐기물 처리업자에게 처리를 의뢰하십시오. ※리사이클 요금과 수집운반요금이 필요합니다.

컴퓨터



○직접 컴퓨터 제조사 또는 산업폐기물 처리업자에게 문의하십시오.

※시가 회수하는 소형가전 회수품목으로 일반가정에서 나오는 것과 같은 종류·양 정도를 배출하는 경우에 한정해, 시의 소형가전 회수박스에 내놓을 수 있습니다. 자세한 것은 시 웹사이트에서 확인하십시오.