

管径150

管径50

管径200

低圧

管径150

上水本管・ガス本管

管径300

管径200

事業予定地

管径100

管径500

管径100

低圧

管径200

凡例

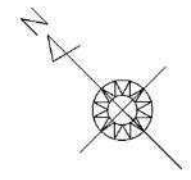
- 事業予定地範囲
- - 上水幹線
- 上水配水管
- - ガス管（中圧）
- ガス管（低圧）

※図中の位置は、現況を示すものであり、施工にあたっては占有企業者と協議・調整・立会依頼等を行うこと
乗入の設置等により、必要に応じて移設を行うこと

管径500
中圧

低圧

中圧

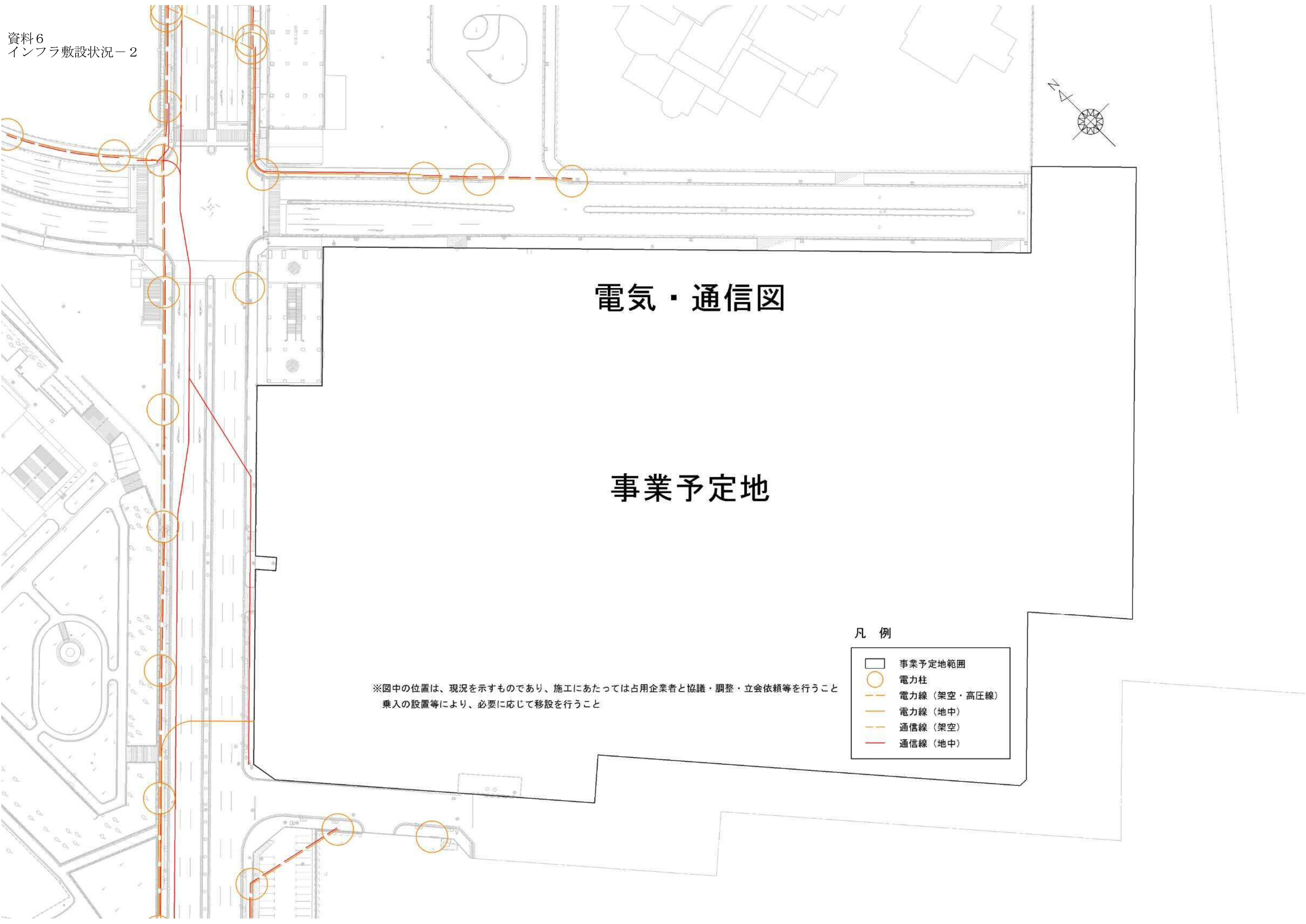


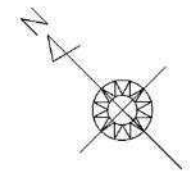
電気・通信図

事業予定地

※図中の位置は、現況を示すものであり、施工にあたっては占有企業者と協議・調整・立会依頼等を行うこと
乗入の設置等により、必要に応じて移設を行うこと

- 凡 例
- 事業予定地範囲
 - 電力柱
 - 電力線（架空・高圧線）
 - 電力線（地中）
 - 通信線（架空）
 - 通信線（地中）





道路内構造物図

事業予定地

※図中の位置は、現況を示すものであり、施工にあたっては占有企業者と協議・調整・立会依頼等を行うこと
乗入の設置等により、必要に応じて移設を行うこと
※排水方法は、原則、内径300mm以下の間での指定排水樹への接続をすること

凡例

- 事業予定地範囲
- 雨水等接続可能樹
- 消火栓
- 植栽樹
- 街路灯

