

CASBEE® 名古屋

評価結果

■使用評価マニュアル: CASBEE-建築(新築)2016年版、名古屋市建築物環境配慮制度運用マニュアル2016 | 使用評価ソフト: CASBEE_Nagoya_2016(v3.0)

1-1 建物概要		1-2 外観	
建物名称	アルティメイト名駅Ⅲ新築工事	階数	地上8F
建設地	名古屋市中村区名駅三丁目407番、408番、410番2、411番3、411番4	構造	S造
用途地域	都市計画区域内、市街化区域、防火地域	平均居住人員	160人
地域区分	6地域	年間使用時間	8,760時間/年(想定値)
建物用途	事務所	評価の段階	基本設計段階評価
竣工年	2022年8月 予定	評価の実施日	2021年7月1日
敷地面積	455 m ²	作成者	
建築面積	298 m ²	確認日	2021年7月1日
延床面積	2,226 m ²	確認者	



2-1 建築物の環境効率(BEEランク&チャート)

= BEE 0.9

★: S: ★★★★★ A: ★★★★★ B+: ★★★★★ B: ★★★★★ C

2-2 ライフサイクルCO₂(温暖化影響チャート)

☆: ☆☆ 100%超 ☆☆☆ 100% ☆☆☆☆ 80% ☆☆☆☆☆ 60% :30%

標準計算

このグラフは、LR3中の「地球温暖化への配慮」の内容を、一般的な建物(参照値)と比べたライフサイクルCO₂排出量の目安で示したものです

2-3 大項目の評価(レーダーチャート)

2-4 中項目の評価(バーチャート)

Q 環境品質 Q のスコア = 2.6

Q1 室内環境

Q1のスコア = 3.1

Q2 サービス性能

Q2のスコア = 3.0

Q3 室外環境(敷地内)

Q3のスコア = 1.7

LR 環境負荷低減性

LR のスコア = 3.1

LR1 エネルギー

LR1のスコア = 3.5

LR2 資源・マテリアル

LR2のスコア = 2.8

LR3 敷地外環境

LR3のスコア = 2.9

3 設計上の配慮事項		
総合	天井高にゆとりがあり、カーテンウォールを使用しているあるため事務所で働く方にとっては開放感のある窮屈さを感じさせない設計となっている。	その他 特になし
Q1 室内環境	南面がカーテンウォールとなっているため、各事務所屋光率が高い設計となっている。	Q3 室外環境(敷地内) 同じようなガラス貼りの建物が付近にも並んでおり周辺のまちなみに調和している。
LR1 エネルギー	BPI: 0.8、BEI: 0.78と環境負荷の抑制に努めている。照明はLEDを使用している。	LR3 敷地外環境 ライフサイクルCO ₂ 排出率が%である。
Q2 サービス性能	各事務所の天井高は2.7m以上ありゆとりのある構造となっている。	
LR2 資源・マテリアル	軽鉄+PBで分別が容易である。また再利用できるユニット部材であるOAフロアを使用している。	

■CASBEE: Comprehensive Assessment System for Built Environment Efficiency (建築環境総合性能評価システム)
 ■Q: Quality (建築物の環境品質)、L: Load (建築物の環境負荷)、LR: Load Reduction (建築物の環境負荷低減性)、BEE: Built Environment Efficiency (建築物の環境効率)
 ■「ライフサイクルCO₂」とは、建築物の部材生産・建設から運用、改修、解体廃棄に至る一生の間の二酸化炭素排出量を、建築物の寿命年数で除した年間二酸化炭素排出量のこと
 ■評価対象のライフサイクルCO₂排出量は、Q2、LR1、LR2中の建築物の寿命、省エネルギー、省資源などの項目の評価結果から自動的に算出される

重点項目スコア・結果シート

アルティメイト名駅Ⅲ新築工事

■使用評価マニュアル:




CASBEE-建築(新築)2016年版、名古屋市建築物環境配慮制度運用マニュアル2

■評価ソフト:

CASBEE_Nagoya_2016(v3.0)

重点項目		評価	全体に対する 重み係数	重点項目 スコア
1. 温暖化対策				3.4
LR1	エネルギー	3.5	0.4	/
LR3.1	地球温暖化への配慮	3.6	0.1	
LR3.2.2	温熱環境悪化の改善	2.0	0.05	
2. 自然共生				1.3
Q3.1	生物環境の保全と創出	1.0	0.09	/
Q3.3.1	地域性への配慮、快適性の向上	無	0.009	
Q3.2	まちなみ・景観への配慮			
Q3.3.2	敷地内温熱環境の向上	2.0	0.045	
3. 循環型社会				2.8
LR2.1	水資源保護	3.0	0.06	/
LR2.2	非再生性資源の使用量削減	2.8	0.18	
LR3.2.3	地域インフラへの負荷抑制 ※2	2.3	0.01875	

結果

1. 温暖化対策	評価点 = 3.4	
2. 自然共生	評価点 = 1.3	
3. 循環型社会	評価点 = 2.8	

重点項目のスコアは以下のように算出している。

$$\text{重点項目スコア} = \frac{(\text{評価点} \times \text{全体に対する重み}) \text{の総和}}{\text{全体に対する重みの総和}}$$

※1 ここでは、Q3. 3. 1の評価する取組みのうち評価項目 1) 2) 地域性のある材料の使用 又は、Q3. 2において評価する取組みのうち評価項目 4) 地域性のある素材による良好な景観形成 のいずれかでポイントがある場合は「有」、ない場合は「無」を評価とした。重点項目スコアの算出における評価点は評価「有」の場合は5、「無」の場合は1とし、重みはQ3. 3. 1の全体に対する重みに0. 2を乗じたものとしている。

※2 ここでは、LR3. 2. 3のうち、LR3. 2. 3. 3 交通負荷抑制 を除いたもので評価点及び全体に対する重み係数を算出している。したがって、ここでの評価点はスコアシートにおけるLR3. 2. 3の評価点とは異なるものである。