

CASBEE® 名古屋

評価結果

■使用評価マニュアル: CASBEE-建築(新築)2016年版、名古屋市建築物環境配慮計画実用マニュアル2016 | 使用評価ソフト: CASBEE_Nagoya_2016(v3.0)

1-1 建物概要		1-2 外観	
建物名称	(仮称)サムティ名古屋市中区新栄1丁目 新築工事	階数	地上15F
建設地	愛知県名古屋市中区新栄1丁目1703-1・1703-2	構造	RC造
用途地域	商業地域・防火地域・準防火地域	平均居住人員	108 人
地域区分	6地域	年間使用時間	8,760 時間/年(想定値)
建物用途	集合住宅	評価の段階	実施設計段階評価
竣工年	2023年5月 予定	評価の実施日	2021年11月15日
敷地面積	602 m ²	作成者	
建築面積	345 m ²	確認日	2021年11月15日
延床面積	4,308 m ²	確認者	

外観パース等
図を貼り付けるときは
シートの保護を解除してください

2-1 建築物の環境効率(BEEランク&チャート)	2-2 ライフサイクルCO ₂ (温暖化影響チャート)	2-3 大項目の評価(レーダーチャート)
<p>= BEE 0.8 ★★☆☆☆</p> <p>★:S:★★★★★ A:★★★★★ B+:★★★★ B:★★★ C:★☆☆☆☆</p>	<p>★☆☆☆☆ 100%超:☆☆☆ 100%:☆☆☆☆ 80%:☆☆☆☆☆ 60%:☆☆☆☆☆ 30%:☆☆☆☆</p> <p>標準計算</p> <p>このグラフは、LR3中の「地球温暖化への配慮」の内容を、一般的な建物(参照値)と比べたライフサイクルCO₂排出量の目安で示したものです</p>	

2-4 中項目の評価(バーチャート)		
<p>Q 環境品質 Qのスコア = 2.5</p>		
<p>Q1 室内環境 Q1のスコア = 2.9</p>	<p>Q2 サービス性能 Q2のスコア = 2.6</p>	<p>Q3 室外環境(敷地内) Q3のスコア = 2.1</p>
<p>LR 環境負荷低減性 LRのスコア = 3.0</p>		
<p>LR1 エネルギー LR1のスコア = 3.5</p>	<p>LR2 資源・マテリアル LR2のスコア = 2.7</p>	<p>LR3 敷地外環境 LR3のスコア = 2.6</p>

3 設計上の配慮事項		
総合	計画敷地は、商業地域500%・400%の地域で大通に面してはいますが、近隣に圧迫感のない様に計画した。	その他 特になし。
Q1 室内環境	室内仕上げ材は、全てF4とした。	Q3 室外環境(敷地内) 特になし。
LR1 エネルギー	特になし。	LR3 敷地外環境 敷地内に附置義務台数を確保する事で、周辺道路に路上駐車等発生しないよう配慮しました。
Q2 サービス性能	分別可能なゴミ置場を設置致します。	
LR2 資源・マテリアル	特になし。	

■CASBEE: Comprehensive Assessment System for Built Environment Efficiency (建築環境総合性能評価システム)
 ■Q: Quality (建築物の環境品質), L: Load (建築物の環境負荷), LR: Load Reduction (建築物の環境負荷低減性), BEE: Built Environment Efficiency (建築物の環境効率)
 ■「ライフサイクルCO₂」とは、建築物の部材生産・建設から運用、改修、解体廃棄に至る一生の間の二酸化炭素排出量を、建築物の寿命年数で除した年間二酸化炭素排出量のこと
 ■評価対象のライフサイクルCO₂排出量は、Q2、LR1、LR2中の建築物の寿命、省エネルギー、省資源などの項目の評価結果から自動的に算出される




重点項目スコア・結果シート

(仮称)サムティ名古屋市中区新栄1丁目 新築工事

■使用評価マニュアル: CASBEE-建築(新築)2016年版、名古屋市建築物環境配慮制度運用マニュアル2
 ■評価ソフト: CASBEE_Nagoya_2016(v3.0)

重点項目		評価	全体に対する 重み係数	重点項目 スコア
1. 温暖化対策				3.2
LR1	エネルギー	3.5	0.4	/
LR3.1	地球温暖化への配慮	2.9	0.1	
LR3.2.2	温熱環境悪化の改善	1.0	0.05	
2. 自然共生				1.3
Q3.1	生物環境の保全と創出	1.0	0.09	/
Q3.3.1	地域性への配慮、快適性の向上	無	0.009	
Q3.2	まちなみ・景観への配慮			
Q3.3.2	敷地内温熱環境の向上	2.0	0.045	
3. 循環型社会				2.9
LR2.1	水資源保護	3.0	0.06	/
LR2.2	非再生性資源の使用量削減	2.8	0.18	
LR3.2.3	地域インフラへの負荷抑制 ※2	3.0	0.01875	

結果

1. 温暖化対策	評価点 = 3.2	
2. 自然共生	評価点 = 1.3	
3. 循環型社会	評価点 = 2.9	

重点項目のスコアは以下のように算出している。

$$\text{重点項目スコア} = \frac{(\text{評価点} \times \text{全体に対する重み}) \text{の総和}}{\text{全体に対する重みの総和}}$$

※1 ここでは、Q3. 3. 1の評価する取組みのうち評価項目 1) 2) 地域性のある材料の使用 又は、Q3. 2において評価する取組みのうち評価項目 4) 地域性のある素材による良好な景観形成 のいずれかでポイントがある場合は「有」、ない場合は「無」を評価とした。重点項目スコアの算出における評価点は評価「有」の場合は5、「無」の場合は1とし、重みはQ3. 3. 1の全体に対する重みに0. 2を乗じたものとしている。

※2 ここでは、LR3. 2. 3のうち、LR3. 2. 3. 3 交通負荷抑制 を除いたもので評価点及び全体に対する重み係数を算出している。したがって、ここでの評価点はスコアシートにおけるLR3. 2. 3の評価点とは異なるものである。